

Prevas | Hello Possibility.

DELÅRSRAPPORT, januari - mars

2022

Urstark start på året.

→ Januari-Mars 2022

- Nettoomsättning 315,6 Mkr (300,9)
- Rörelseresultat EBITA 44,2 Mkr (31,6)
- Rörelsemarginal EBITA 14,0% (10,5)
- Resultat efter skatt 31,7 Mkr (22,9)
- Resultat per aktie före utspädning 2,47 kr (1,75)

Prevas AB
Org. Nr. 556252-1384
Box 4, Glödgargränd 14
721 03 Västerås
Mail: info@prevas.se
Tel. 021-360 19 00

www.prevas.se

VD har ordet

Stabil och stark utveckling.

Betryggande start

Starten på 2022 har varit riktigt stark. Bra marginal, ökad omsättning, ökning av antal medarbetare och intensiva arbeten med förvärv. Omsättningen landade på 316 Mkr (301). EBITA-resultatet blev 44,2 Mkr (31,6). EBITA-marginal första kvartalet 2022 blev 14,0% (10,5%). Vinsten per aktie blev 2,47 kr (1,75), en ökning med 41%.

Om vi jämför vår starka start med våra nyligen lanserade finansiella mål överträffar vi vida marginalmålet om tio procent. Ska man leverera på det målet, minst tio procent över tid, så behöver man överprestera i riktigt goda tider. Som premiumbolag bör Prevas således prestera väl över målet i dessa tider och speciellt i kvartal med många arbetsdagar då marginalen i konsultbolag kan variera mellan olika kvartal. Vi når samtidigt inte riktigt upp till tillväxtmålet som ligger på tio procent. En av anledningarna till det är avyttringen av en verksamhet som låg utanför Prevas kärnverksamhet. Exkluderat den avyttringen landar omsättningsökningen på tio procent vilket är helt i paritet med målet. Viktigt att kommentera är att vårt fokus inte är enskilda kvartal. Vi strävar efter att bygga en sund verksamhet som utvecklas över tid och som är attraktiv för alla våra intressenter som kunder, medarbetare, partners, ägare och samhälle.

Tillväxt

Under ett antal år så har vi arbetat med att stärka vårt varumärke. Det arbetet intensifierades under slutet på förra året och därtill har extra engagemang lagts på rekrytering. Under kvartalet växte vi från 756 medarbetare till 781 medarbetare, en ökning med tre procent. Det är glädjande att se att vårt arbete ger resultat och allt fler personer söker sig till Prevas. Det är och kommer fortsättningsvis att vara ett stort fokus på arbetsglädje och att erbjuda spännande uppdrag där man kan göra nytta, inte bara för ekonomin utan också för planeten och människor.



Johan Strid,
CEO Prevas AB

Utöver att rekrytera fler kollegor har vi också arbetat med förvärv. Det arbetet resulterade i två förvärv som annonserats strax efter periodens utgång, factor10 och BitSim NOW. Tillskotten motsvarar tillsammans en årsomsättning 2021 på nästan 80 Mkr, mer än 40 nya medarbetare och ett antal nya underkonsulter. Det är roligt i sig att bli fler och större men antalet medarbetare är inte vår största drivkraft. Vi vill odla ett nätverk med människor och enheter som är riktigt bra i sig och som kan samarbeta för att skapa innovativa och mycket slagkraftiga kombinationer. Med de nya tillskotten så förstärker vi både förmågan till åtaganden och spetsuppdrag. Mer information finns i publicerade pressreleaser.

Arbetet med förvärv kommer att fortgå och endast när alla parametrar står rätt så sker realisering. Företagsledare, ägare och entreprenörer som är nyfikna på att bli en del av Prevas nätverk är välkomna att kontakta Prevas för en dialog.

Omvärld

Den aggressiva invasionen i Ukraina har under första kvartalet satt prägel på omvärlden, och kommer påverka på flera plan framåt. Det är givetvis hemskt och medför ett mycket stort mänskligt lidande. För Prevas del har vi inte haft medarbetare, partners eller kunduppdrag i varken Ryssland eller Ukraina och påverkan på affärerna är i det direkta och omedelbara perspektivet mycket ringa.

Andra aspekter som inflation, pandemieffekter, transportproblem och problem med råvaror, material och halvledarkomponenter skapar totalt sett en osäkerhet inför framtiden. Kvartalet har trots detta präglats av en mycket stark efter-

frågan, dock inte fullt så intensiv som under andra halvåret 2021. Inom segment som Life Science, försvar och telekom är efterfrågan mycket stark och inom tillverkande industri är efterfrågan god med indikationer på översyn bland kunderna inför framtiden.

Strategisk partner

Under kvartalet meddelade Göteborgs Spårvägar att man valt Prevas som leverantör för förvaltning och utveckling av deras underhållssystem. Det är ett fint betyg att bli utvald via offentlig upphandling och bra med avtal som sträcker sig över en längre tid. Avtal som löper över längre tid har även signerats med Nye Veier i Norge där vi ska leverera digitala tjänster till deras drifts- och underhållssystem. Vår expertis ska också bidra till att Nye Veier kan realisera sin framtidsambition om att vara en nytänkande drivkraft inom den norska transportsektorn. Även detta är inom offentlig sektor och är en bra framtidssäkring och stabil kund.

2022

Med en stark start 2022 ser vi framtiden an. Det råder många osäkerheter i omvärlden och vart än konjunkturen och efterfrågan tar vägen är framtiden i våra egna händer. Vi på Prevas kommer att stadigt utveckla vår verksamhet med fokus på att skapa värde för kunderna och vidareutveckla en attraktiv arbetsplats för oss som är ombord.



Johan Strid, CEO Prevas AB

Kommande Rapporter
Delårsrapport jan-juni,
19 juli 2022.
Delårsrapport jan-sep,
27 okt 2022.
Bokslutskommuniké 2022,
9 feb 2023.

Årsstämma 2022
Prevas AB:s årsstämma,
Västerås 18 maj 2022.

Prevas AB
Org. Nr. 556252-1384
Box 4, Glödgargränd 14
721 03 Västerås
Mail: info@prevas.se
Tel. 021-360 19 00

www.prevas.se

#HomeOfIngenuity

//

Vi är alla unika individer och hur vi utvecklas varierar från person till person beroende på var vi kommer från och hur vi tar till oss kunskap.

—



Prevas AB
Org. Nr. 556252-1384
Box 4, Glödgargränd 14
721 03 Västerås
Mail: info@prevas.se
Tel. 021-360 19 00

www.prevas.se



Verksamhet & Marknad

Aktiv marknad.

Prevas är ett utvecklingshus där påhittigheten står i centrum. Med hög teknisk kompetens och affärsförståelse hjälper vi kunder inom vitt skilda branscher att dra större nytta av vår tids teknikutveckling. Nyttä för människor, planeten och ekonomin.

Fortsatt stora behov hos många företag

Vi vet sedan länge att det långsiktiga behovet av teknik, tekniskt relaterad kompetens och förmågan att driva komplexa projekt är stort och ökande över tid. Det kortsiktiga behovet kan svänga något och nu är vi inne i en period där den lokala marknaden är stark.

Kunderna har en mycket hög aktivitetsnivå och behovet överstiger fortfarande tydligt tillgången. Samtidigt finns det orosmoln och risker som till exempel komponentbrist, krig och om covid ska blossa upp och sprida sig igen. Hur detta påverkar marknaden kan variera. I vissa fall, som exempelvis komponentbrist, har det lett till och kan leda till nya typer av

uppdrag för att mildra konsekvenserna av bristerna snarare än färre uppdrag.

I den mån man kan blicka framåt i närtid så bedömer vi att marknaden är stark och efterfrågan stor på Prevas tjänster. Dock så har osäkerheten och risknivån ökat på marknaden i det korta och medellånga perspektivet. Ser vi på lite längre sikt är behovet av Prevas tjänster mycket stort.

Ska något lyftas fram så är efterfrågan inom hela kedjan inom elektrifiering mycket stark. Likaså efterfrågan inom Life Science, försvar och även telekom. Efterfrågan inom industrin på automation, effektivisering och digitalisering är också stor.

VISION

Ingenuity will save the world.

MISSION

We co-create technological advancement for the betterment of all; people, planet and profit.

VÄRDEORD

Vi sammanfattar våra värden i akronymen BOAT - Business Driven, Open Minded, Active och Team Player.

MEDARBETARLÖFTE

Home of ingenuity.

HELLO POSSIBILITY

Vi löser problem. Många skulle nog påstå att vi gör det med olika tekniska lösningar – och visst stämmer det. Fast ännu viktigare är kanske påhittigheten. Det som Prevas egentligen handlar om. Om att tillsammans se saker som andra inte ser. Om möjligheter.

Prevas AB

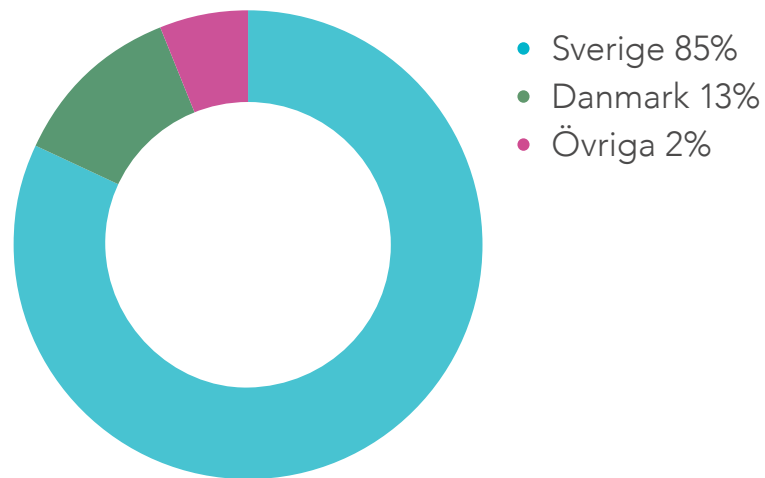
Org. Nr. 556252-1384
Box 4, Glödgarstrand 14
721 03 Västerås
Mail: info@prevas.se
Tel. 021-360 19 00

www.prevas.se



Omsättning

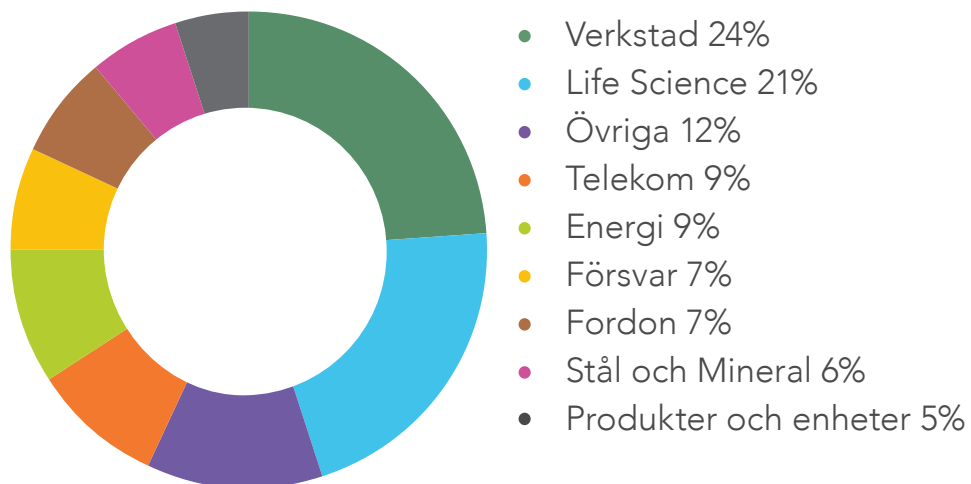
Fördelat per segment, Q1 2022



De största kunderna, Q1 2022

Saab / Ericsson / ABB /
Atlas Copco / Sandvik

Branschindelning, Q1 2022



Prevas AB
Org. Nr. 556252-1384
Box 4, Glödgargränd 14
721 03 Västerås
Mail: info@prevas.se
Tel. 021-360 19 00

www.prevas.se

//

Gemensamma kärnvärden är nyckeln till vår framgång. De banar vägen för bättre kommunikation och samarbete, minskar behovet av detaljerade regler och gör vår organisation mer agil och dynamisk.



Prevas AB
Org. Nr. 556252-1384
Box 4, Glödgargränd 14
721 03 Västerås
Mail: info@prevas.se
Tel. 021-360 19 00

www.prevas.se



Branscher

Att förstå och kunna arbeta med de senaste tekniska och digitala lösningarna är viktigt. Men vi tycker det är lika viktigt att ha erfarenhet av och förstå vad det är som driver våra kunders verksamhet och affär.

Life Science

Det sägs att den första 200-åringen redan är född. Det ger perspektiv. Idag finns det enorma möjligheter till mycket avancerad sjukvård för dem med tillgång. Det finns också fantastiska möjligheter till att förbättra livet för alla på vår planet. Vi jobbar med båda perspektiven. Vårt fokus inom Life Science inkluderar bioteknik, medicinteknik och läkemedelsbranschen. Vi kan regler och myndighetskrav och hur man effektivt utvecklar och får ut produkter på marknaden. Dessutom levererar vi även lösningar för tillverkning av produkter. Detta är ett snabbväxande område där vi är starkt positionerade och våra tjänster är alltmer efterfrågade.

Verkstad

En stor drivkraft hos verkstadsindustrin är förändringsviljan. Hållbarhet, digitalisering, automatisering, datadrivna optimering, Internet of Things med mera driver både krav och möjligheter till investeringar och förändringar. Här är vi fint positionerade för framtiden med vår gedigna bakgrund, förståelse för branschen och påhittiga inställning till tekniska lösningar.

Energi

Norden står inför en gigantisk ingenjörsmässig förändring. Sol- och vindkraft ökar snabbt. Elfordon kommer på bred front och med dem en omfattande laddningsinfrastruktur. Som strategisk kompetenspartner till energi- och elkraftbranschen står Prevas mitt i centrum när framtidens hållbara energisystem utvecklas. Tillsammans med våra kunder hittar vi nya vägar för att minska energianvändningen inom produktion och processer, ställa om till smarta elnät (smart grid), producera miljövänlig energi och stödja övergången från fossila bränslen till elektrifiering.

Fordon

Självkörande fordon, lägre bränsleförbrukning, el/hybrid-motorer och högre säkerhetskrav har blivit nya fokusområden för fordonsindustrin tillsammans med lägre utsläppsnivåer, högre kvalitetskrav och lägre produktionskostnader. Kortare utvecklingstider, möjligheter som ny teknik ger och kundkrav på uppkopplade tjänster är också exempel på nya utmaningar. Prevas har lång erfarenhet av att förse fordonsindustrin med högkvalitativa lösningar.



Prevas AB
Org. Nr. 556252-1384
Box 4, Glödgargränd 14
721 03 Västerås
Mail: info@prevas.se
Tel. 021-360 19 00

www.prevas.se

Försvar

Nordens försvarsindustri förser den globala marknaden med världsledande produkter, lösningar och tjänster. Ett fokusområde är att kontinuerligt förbättra, utveckla och anpassa ny teknik för att tillgodose kundernas behov i enlighet med lagstadgade krav i olika militära standarder. Kombinationen av avancerad teknik och höga krav på tillförlitlighet och miljötålighet passar in väldigt bra på vår erfarenhet och kompetens. Här har vi haft en fortsatt mycket god orderingång.

Produkter och enheter

Idag sker utveckling av produkter i en alltmer avancerad kombination av elektronik, design av material och form samt inbyggd mjukvara. Inte sällan är enheterna uppkopplade samt intelligenta och dessutom har fokus på hållbarhet ökat. I segmentet återfinns alltifrån produkter som bevakar hälsa till synthesizers, hörselkåpor, dammsugare, hemautomation och säkerhetsprodukter. Med en kombination av teknisk expertis, applikationskunnande och förståelse om kundens affär hjälper Prevas till att snabbt och säkert få ut kunders produkter på marknaden.

Stål & Mineral

Metall- och mineralproducenter står fortfarande inför stora utmaningar, både vad gäller konkurrenskraft och lönsamhet. Våra erbjudanden till denna bransch innefattar beprövade lösningar och tjänster med anknytning till verksamhetsstyrning, produktionsplanering, projektledning, automation, miljö- & övervakningssystem samt rapporteringsverktyg.

Telekom

Telekombranschens förändring drivs på av digitaliseringen. Nya möjligheter skapas via uppkopplade system inom både 5G-teknik och ökad nätverksinfrastruktur. Prevas har lång erfarenhet av komplexa konsulttjänster gällande mjukvara, hårdvara och mekanik inom mobila nät. Med expertis inom bland annat radionära funktioner bidrar Prevas med viktig kunskap till sina kunder. Prevas levererar även viktiga komponenter till telekomföretags Product Lifecycle Management, såsom globala centraliserade lösningar inom produktspårbarhet och märkning samt verktyg för hantering av organisationers utrustning.



Prevas AB
Org. Nr. 556252-1384
Box 4, Glödgargränd 14
721 03 Västerås
Mail: info@prevas.se
Tel. 021-360 19 00

www.prevas.se



Viktiga händelser under kvartalet.

Fördjupat samarbetet med Göteborgs Spårvägar.

Prevas har av Göteborgs Spårvägar genom offentlig upphandling blivit utvalda att leverera förvaltning och utveckling av HxGN EAM (tidigare Infor EAM). Avtalets värde är uppskattat till 35 Mkr och är giltigt i tre år, med möjlighet till förlängning.

Ramavtal för digitala tjänster med Nye Veier.

Nye Veier har valt Infor EAM från Hexagon som sitt drifts- och underhållssystem. Lösningen blir huvudsystemet för att kunna realisera Nye Veiers ambition att vara en nytänkande drivkraft inom den norska transportsektorn.

För att få hjälp med att realisera ambitionen har Nya Veier tecknat ramavtal med Prevas som ska leverera konsulttjänster kopplade till digitalt driftssystem. Avtalet löper över fyra år och har ett värde på upptill 10 MNOK.

Presenterat finansiella mål för bolaget.

Prevas ledning och styrelse har sett över och fastställt bolagets finansiella mål enligt följande:

- EBITA-marginalen ska uppgå till minst 10% över tid.
- Omsättningstillväxten ska ske kvalitativt och över tid uppgå till minst 10% per år inklusive förvärv.
- Nettoskuld/EBITDA ska över tid ej överstiga 2.
- Prevas utdelningsnivå skall vara anpassad efter det kapitalbehov som bolaget har. Målsättningen är att den långsiktiga utdelningsnivån skall uppgå till 50% av Prevas resultat efter skatt.

Osäkerhet i Coronans spår och en orolig omvärld

Covid-19 har i starten av 2022 påverkat Prevas verksamhet för att mot slutet av kvartalet minska i direkt påverkan. Pandemin påverkar dock fortsatt stora delar av Prevas omvärld och marknad, vilket medför en ökad risknivå. Prevas har på ett bra sätt agerat proaktivt för att minimera effekterna och kunnat fortsätta utveckla den positiva trend bolaget har haft de senaste kvartalerna. Vissa risker från den pågående pandemin kvarstår och kommer att påverka 2022, dock i klart mindre omfattning. Mer oroande är den utveckling som skett i Ukraina och där framtida påverkan på Prevas ej går att uppskatta för tillfället.



Prevas AB
Org. Nr. 556252-1384
Box 4, Glödgargränd 14
721 03 Västerås
Mail: info@prevas.se
Tel. 021-360 19 00

www.prevas.se

Viktiga händelser efter kvartalet.

Förvärvar BitSim NOW AB.

Prevas har tecknat avtal om att förvärva 100 procent av BitSim NOW AB. BitSim NOW är med sina 35 anställda ett konsultbolag i Stockholm som fokuserar på produktutveckling. Tillträdet sker per den 1 maj 2022 och förvärvet av 100 procent av BitSim NOW AB bedöms ha en marginell påverkan på Prevas resultat per aktie under innevarande räkenskapsår.

Publicering av års- och hållbarhetsredovisning 2021.


Prevas AB:s års- och hållbarhetsredovisning samt ersättningsrapport för räkenskapsår 2021 finns publicerad på företagets webbplats prevas.se.

Kallelse publicerad till årsstämma i Prevas AB (publ) 2022.

Aktieägarna i Prevas AB (publ), org.nr 556252-1384, kallas till årsstämma onsdagen den 18 maj 2022, kl. 18.00 i bolagets lokaler på Glödgargränd 14 i Västerås. Aktieägare som önskar delta i årsstämman ska dels vara införd som ägare i den av Euroclear Sweden AB ("Euroclear") förda aktieboken tisdagen den 10 maj 2022. Och dels anmäla sitt deltagande till bolaget senast torsdagen den 12 maj 2022 under adress: Prevas AB (publ), Box 4, 721 03 Västerås. Anmälan kan även ske med e-post till arsstamma@prevas.se eller via formulär från hemsidan (www.prevas.se/anmalan_arsstamma).

Välkomnar factor10.

Prevas har tecknat avtal om att förvärva 60 procent av factor10 Solutions AB. factor10 är ett spjutspetsbolag med några av Sveriges bästa programvaruutvecklare. Tillträdet skedde per den 1 april 2022 och förvärvet av 60 procent av factor10 bedöms ha en marginellt positiv påverkan på Prevas resultat per aktie under innevarande räkenskapsår.



Prevas AB
Org. Nr. 556252-1384
Box 4, Glödgargränd 14
721 03 Västerås
Mail: info@prevas.se
Tel. 021-360 19 00

www.prevas.se



Finansiell information, koncernen.

Omsättning

Januari - mars

Nettoomsättningen uppgick till 315,6 Mkr (300,9), en ökning med 14,7 Mkr och 5 procent. Exkluderas verksamheten i Tritech Solutions AB för jämförelseperioden (bolaget såldes under 2021) är ökningen 27,6 Mkr och tillväxten uppgår till 10 procent.

Tritech Solutions förvärvades under 2021 (i samband med Evotech-förvärvet 4/1) och avyttrades (1/8) under samma år då verksamheten inte helt passade in i Prevas kärnverksamhet. Under första kvartalet 2021 uppgick Tritech Solutions omsättning till 12,9 Mkr.

Antal arbetsdagar uppgick till 63 (62). Nettoomsättning per medarbetare uppgick till 420 Tkr (394). Marknaden är fortsatt stark, vilket tillsammans med bra utveckling på rekryteringssidan har medfört en god omsättningsutveckling.

Verksamheten har haft ett starkt kvartal med god konsultbeläggning och bra utfall från projektverksamheten. I början av april har två förvärv gjorts (factor10 Solutions AB och BitSim NOW AB), vilka kommer inkluderas i kommande delårsrapporter. Förvärvsanalyser presenteras inte i denna rapport på grund av oväsentlig effekt på

rapporterna. Mer information om dessa förvärv finns på hemsidan prevas.se under pressmeddelanden.

Resultat

Januari - mars

Rörelseresultatet EBITA uppgick till 44,2 Mkr (31,6) vilket ger en rörelsemarginal på 14,0 procent (10,5). Resultatet före av- och nedskrivningar EBITDA uppgick till 52,1 Mkr (39,5), vilket ger en resultatmarginal före av- och nedskrivningar på 16,5 procent (13,1). Resultat efter skatt uppgick till 31,5 Mkr (22,4). I resultatet ingår förvärvsavskrivningar om 0,9 Mkr. Rörelseresultatet EBIT uppgick till 43,3 Mkr (30,7) vilket ger en rörelsemarginal på 13,7 procent (10,2).

Verksamheten har fortsatt haft en positiv utveckling avseende konsultbeläggningen och projektverksamheten. Resultat efter skatt har påverkats negativt av förändrad avsättning avseende värde på syntetiska optioner med 2,5 Mkr. Denna avsättning är kopplad till utvecklingen av Prevas aktiekurs och inte den operativa verksamheten.

Kassaflöde, likvida medel och finansiering

Kassaflödet från den löpande verksamheten uppgick för kvartalet till 21,2 Mkr (-5,4). Kassaflödet är i linje med



Prevas AB
Org. Nr. 556252-1384
Box 4, Glödgargränd 14
721 03 Västerås
Mail: info@prevas.se
Tel. 021-360 19 00

www.prevas.se

normala periodvariationer och planerade skattebetalningar. Tillgängliga likvida medel uppgick vid kvartalets slut till 129,5 Mkr (148,4). Företaget har ingen checkkredit under 2022 (53,9).

Efter kvartalets utgång har två förvärv genomförts via kontant betalning, vilka kommer att påverka företagets likviditet negativt i andra kvartalet. Det är styrelsens bedömning att Prevas har en finansieringssituation anpassad för bolagets framtida planering.

Finansiell ställning

Eget kapital uppgick vid periodens slut till 504,4 Mkr (416,0), vilket ger en soliditet om 60 procent (52). Eget kapital per aktie uppgick till 39,41 kr (31,99).

Medarbetare

Medelantalet medarbetare uppgick under kvartalet till 752 (764), varav 636 (647) i Sverige, 77 (74) i Danmark, 14 (20) i Övriga segment samt 25 (23) centralt. Antalet medarbetare vid periodens slut uppgick till 781 vilket är en ökning med 25 medarbetare jämfört med periodens början, varav andelen kvinnliga medarbetare var 16 procent.

Investeringar

Under kvartalet uppgick koncernens investeringar i anläggningstillgångar till 1,0 Mkr (0,7) varav 1,0 Mkr (0,7) avsåg maskiner och inventarier samt 0 Mkr (0,0) produktutveckling och immateriella tillgångar.

Verksamhetsstarka nyckeltal, projekt i tid

Som en del av företagets certifierade kvalitetssystem

mäts ständigt kundnöjdhet, leveranssäkerhet och garantiarbete. Prevas har sedan starten 1985, ett mycket högt antal nöjda kunder samt unikt bra kvalitetstal gällande leveranssäkerhet och garanti. Prevas kundnöjdhet har minskat något under kvartalet och uppgår till 8,6 (skala från 1 till 10). Det ligger dock kvar på en hög nivå vilket tillsammans med att en stor del av våra leveranser sker i tid och med rätt kvalitet, gör att Prevas värderas högt av kunderna.

Moderbolaget

Januari - mars

Omsättningen uppgick till 197,6 Mkr (150,3) och resultatet efter finansiella poster uppgick till 21,8 Mkr (15,2).

Risker och osäkerhetsfaktorer

Året började med att Covid-19 fortsatt präglade verksamheten för att mot slutet av kvartalet minska i direkt påverkan. Pandemin påverkar dock fortsatt stora delar av Prevas omvärld och marknad, vilket medför en ökad risknivå. Prevas har på ett bra sätt agerat proaktivt för att minimera effekterna och kunnat fortsätta utveckla den positiva trend bolaget har haft de sista kvartalen. Vissa risker från den pågående pandemin kvarstår och kommer att påverka 2022, dock i klart mindre omfattning. Mer oroande är den utveckling som skett i Ukraina och där framtida påverkan på Prevas ej går att uppskatta för tillfället.

Marknaden är fortsatt stark och påverkar Prevas, både positivt genom ett starkt inflöde på uppdrag, förfrågningar och andra möjligheter, men även genom en tuff arbetsmarknad där det är oerhört viktigt att aktivt arbeta



Prevas AB
Org. Nr. 556252-1384
Box 4, Glödgargränd 14
721 03 Västerås
Mail: info@prevas.se
Tel. 021-360 19 00

www.prevas.se

med employee branding för att både bibehålla personal såväl som att attrahera nya medarbetare till Prevas. Prevas har under ett antal år arbetat med att etablera företaget som en attraktiv arbetsgivare. Ett arbete som fallit väl ut och vi ser en bra trend i både vårt rekryteringsflöde och personalomsättningen. I slutet av kvartalet är vi nu nästan 800 anställda inom Prevas. Generellt så är förväntningarna att arbetsmarknaden kommer att vara tuff även framöver och indikationerna är att lönenivåerna är på väg upp. Att Prevas ses som en attraktiv arbetsgivare med spännande uppdrag och utvecklingsmöjligheter kommer att vara viktiga faktorer i framtida framgångar.

Det är Prevas bedömning att riskerna generellt är oförändrade under första kvartalet 2022, men vi har sett en klar förändring i mixen av risker och riskexponering under kvartalet. Riskerna har minskat avseende Covid-19, men ökat något utifrån den förändrade omvärlden som konflikten i Ukraina medför.

Mer information om Prevas risker och hantering av dessa kan läsas i årsredovisningen för 2021. Det är bolagets bedömning att riskerna är likvärdiga för moderbolaget.

Transaktioner med närstående

De typer av transaktioner som finns är redovisade i årsredovisningen 2021 under not 25 och är till största delen hänförliga till inköp och försäljning mellan koncernbolag. Transaktioner sker till marknadsmässiga villkor.

Redovisningsprinciper

Denna bokslutskommuniké har upprättats i enlighet med IAS 34 Delårsrapportering. Koncernredovisningen har upprättats enligt International Financial Reporting Standards, IFRS, såsom de har antagits av EU, och i tillämpliga delar den svenska årsredovisningslagen. Moderbolagets redovisning har upprättats enligt årsredovisningslagen och rekommendationen RFR 2 Redovisning för juridiska personer. Samma redovisningsprinciper och beräkningsmetoder har använts i rapporten som i den senaste årsredovisningen. Inga nya standarder har påverkat rapporten i första kvartalet 2022.

Finansiella instrument

Redovisat värde på likvida medel, kundfordringar, upparbetad ej fakturerad intäkt, räntebärande skulder och leverantörsskulder bedöms utgöra en approximation av verkligt värde för dessa fordringar och skulder.

Västerås den 28 april 2022
Prevas AB (publ)

Johan Strid, CEO Prevas AB

KONTAKT

Johan Strid, CEO
T: 021-360 19 00
M: 070-379 10 61
E: johan.strid@prevas.se

Andreas Lindahl, CFO
T: 021-360 19 34
M: 070-547 08 25
E: andreas.lindahl@prevas.se

Denna information är sådan information som Prevas AB (publ) är skyldiga att offentliggöra enligt EU:s marknadsmissbruksförordning och lagen om värdepappersmarknaden.

Informationen lämnades, genom ovanstående kontaktpersoners försorg, för offentliggörande den 28 april 2022, kl. 08.30.

Denna finansiella rapport har inte varit föremål för granskning av bolagets revisorer.

Prevas AB
Org. Nr. 556252-1384
Box 4, Glödgargränd 14
721 03 Västerås
Mail: info@prevas.se
Tel. 021-360 19 00

www.prevas.se

Resultaträkningar i sammandrag, Tkr

Koncernen

	2022 Kv 1	2021 Kv 1	2021 Helår
Nettoomsättning	315 569	300 905	1 186 883
Övriga rörelseintäkter	–	–	9 629
Övriga externa kostnader	-72 206	-71 854	-312 435
Personalkostnader	-191 298	-189 544	-715 256
Avskrivningar immateriella anläggningstillgångar	-1 096	-1 150	-4 720
Avskrivningar nyttjanderättstillgångar	-7 080	-7 074	-28 677
Avskrivningar materiella anläggningstillgångar	-606	-591	-2 226
Rörelseresultat EBIT	43 283	30 692	133 198
Finansnetto	-2 061	-1 484	-7 362
Resultat efter finansiella poster	41 222	29 208	125 836
Skatt	-9 486	-6 287	-23 066
Periodens resultat	31 736	22 921	102 770
Periodens resultat hänförligt till moderbolagets ägare	31 466	22 350	102 862
Periodens resultat hänförligt till innehav utan bestämmande inflytande	270	571	-92
Resultat per aktie före utspädning i kr	2,47 kr	1,75 kr	8,08 kr



Prevas AB
Org. Nr. 556252-1384
Box 4, Glödgargränd 14
721 03 Västerås
Mail: info@prevas.se
Tel. 021-360 19 00

www.prevas.se

Rapport över totalresultat i sammandrag, Tkr

Koncernen

	2022 Kv 1	2021 Kv 1	2021 Helår
Periodens resultat	31 736	22 921	102 770
Poster som senare kan komma att omföras till periodens resultat;			
Omräkningsdifferenser hänförliga till utlandsverksamheter	1 097	2 082	2 538
Periodens totalresultat efter skatt	32 833	25 003	105 308
Periodens totalresultat hänförligt till moderbolagets ägare	32 563	24 432	105 400
Periodens totalresultat hänförligt till innehav utan bestämmande inflytande	270	571	-92

Nyckeltal per kvartal

	2022 Kv 1	2021 Kv 4	2021 Kv 3	2021 Kv 2	2021 Kv 1	2020 Kv 4	2020 Kv 3	2020 Kv 2	2020 Kv 1
Rörelsens intäkter, Mkr	315,6	319,9	252,9	313,2	300,9	202,6	158,7	194,0	216,3
Rörelseresultat EBIT, Mkr	43,3	42,4	31,3	28,9	30,7	15,5	13,4	14,5	22,1
Rörelsemarginal EBIT i %	13,7	13,2	12,4	9,2	10,2	7,6	8,4	7,5	10,2
Antal arbetsdagar	63	64	66	60	62	63	66	59	63
Antal anställda vid periodens slut	781	756	771	782	774	538	535	530	560
Antal anställda, medeltal	752	747	738	753	764	503	501	530	545
Nettoomsättning/anställd, Tkr	420	428	343	416	394	403	317	366	397
Soliditet, %	60	57	55	51	52	51	52	50	51
Resultat per aktie för utspädning, kr	2,47	3,05	1,92	1,35	1,75	1,32	0,43	1,14	1,65
Eget kapital per aktie före utspädning, kr	39,40	36,86	33,82	31,34	31,99	22,75	21,57	21,15	20,27

Prevas AB
Org. Nr. 556252-1384
Box 4, Glödgargränd 14
721 03 Västerås
Mail: info@prevas.se
Tel. 021-360 19 00

www.prevas.se

Balansräkning i sammandrag, Tkr

Koncernen

	2022 31 mars	2021 31 mars	2021 31 dec
Goodwill	325 633	321 445	325 260
Övriga immateriella anläggningstillgångar	25 657	28 159	26 751
Materiella anläggningstillgångar	7 354	5 136	6 557
Nyttjanderättstillgångar	34 672	54 695	37 041
Uppskjuten skattefordran	2 144	1 502	1 846
Summa anläggningstillgångar	395 460	410 937	397 455
Varulager	218	3 912	216
Kortfristiga fordringar	319 387	299 041	304 205
Likvida medel	129 477	91 835	121 827
Summa omsättningstillgångar	449 082	394 788	426 248
SUMMA TILLGÅNGAR	844 542	805 725	823 703
Eget kapital hänförligt till moderbolagets ägare	502 011	407 476	469 448
Eget kapital hänförligt till innehav utan bestämmande inflytande	2 355	8 514	2 085
Eget kapital	504 366	415 990	471 533
Uppskjuten skatteskuld	26 182	23 321	26 368
Långfristiga avsättningar	–	1 200	–
Långfristiga ej räntebärande skulder	8 595	2 271	6 123
Långfristiga räntebärande skulder	53 223	109 399	63 677
Summa långfristiga skulder	88 000	136 191	96 168
Kortfristiga avsättningar	4 817	5 684	4 622
Kortfristiga räntebärande skulder	41 635	33 227	40 366
Övriga kortfristiga skulder	205 724	214 633	211 014
Summa kortfristiga skulder	252 176	253 544	256 002
SUMMA SKULDER OCH EGET KAPITAL	844 542	805 725	823 703



Prevas AB
Org. Nr. 556252-1384
Box 4, Glödgargränd 14
721 03 Västerås
Mail: info@prevas.se
Tel. 021-360 19 00

www.prevas.se

Förändringar i eget kapital i sammandrag, Tkr

Koncernen

	2022 Kv 1	2021 Kv 1	2021 Helår
Ingående balans	471 533	230 807	230 807
Periodens summa totalresultat hänförligt till moderbolagets ägare	32 563	24 432	105 400
Periodens summa totalresultat hänförligt till innehav utan bestämmande inflytande	270	571	-92
Utköp innehav utan bestämmande inflytande	-	-	-2 800
Aktieägartillskott innehav utan bestämmande inflytande	-	-	925
Optionsprogram	-	-	2 587
Utdelning	-	-	-25 473
Nyemission	-	160 180	160 180
Utgående balans	504 366	415 990	471 534
Eget kapital hänförligt till moderbolagets ägare	502 011	407 476	469 448
Eget kapital hänförligt till innehav utan bestämmande inflytande	2 355	8 514	2 085



Prevas AB
Org. Nr. 556252-1384
Box 4, Glödgargränd 14
721 03 Västerås
Mail: info@prevas.se
Tel. 021-360 19 00

www.prevas.se

Kassaflödesanalys, Tkr

Koncernen

DELÅRSRAPPORT 2022

	2022 Kv 1	2021 Kv 1	2021 Helår
DEN LÖPANDE VERKSAMHETEN			
Resultat före skatt	41 222	29 208	125 836
Justeringar för poster som inte ingår i kassaflödet	203	6 277	-1 783
Betald inkomstskatt	-5 143	-11 156	-22 842
Kassaflöde från den löpande verksamheten före förändring av rörelsekapital	36 282	24 329	101 211
Förändringar av varulager	2	1 267	20
Förändringar av rörelsefordringar	-15 182	-13 441	-27 472
Förändringar av rörelseskulder	147	-17 553	4 849
Kassaflöde från den löpande verksamheten	21 249	-5 398	78 608
INVESTERINGSVERKSAMHETEN			
Förvärv av verksamheter och aktier exkl. likvida medel	-	-66 460	-73 434
Avyttring av rörelse	-	-	20 906
Investeringar i immateriella anläggningstillgångar	-	-	-1 311
Investeringar i materiella anläggningstillgångar	-972	-770	-3 825
Kassaflöde från investeringsverksamheten	-972	-67 230	-57 664
FINANSIERINGSVERKSAMHETEN			
Amortering leasingsskuld	-5 967	-5 903	-27 088
Utdelning	-	-	-25 473
Teckningsoptioner	-	-	2 587
Aktieägartillskott innehav utan bestämmande inflytande	-	-	925
Amortering av lån	-5 625	-5 625	-23 400
Upptagande av lån	-	90 000	90 000
Kassaflöde från finansieringsverksamheten	-11 592	78 472	17 551
Periodens Kassaflöde	8 685	5 844	38 495
Likvida medel vid periodens början	121 827	83 915	83 915
Kursdifferens i likvida medel	-1 035	2 076	-583
Likvida medel vid periodens slut	129 477	91 835	121 827



Prevas AB
Org. Nr. 556252-1384
Box 4, Glödgargränd 14
721 03 Västerås
Mail: info@prevas.se
Tel. 021-360 19 00

www.prevas.se

Rörelsesegment januari - mars 2022, Tkr

	Sverige	Danmark	Övriga	Koncerngemensamt och elimineringar	Totalt koncernen
Försäljning till externa kunder	267 652	40 548	7 369	-	315 569
Övriga rörelseintäkter					
Försäljning till andra segment	531	17	9	-557	
Rörelseresultat före avskrivningar, EBITDA	39 435	6 824	660	5 146*	52 065
Avskrivningar	-526	-177	-57	-8 023*	-8 783
Rörelseresultat, EBIT	38 909	6 647	603	-2 877	43 283
Finansiella poster				-2 061	-2 061
Resultat före skatt					41 222

Rörelsesegment januari - mars 2021, Tkr

	Sverige	Danmark	Övriga	Koncerngemensamt och elimineringar	Totalt koncernen
Försäljning till externa kunder	255 801	36 218	8 886	-	300 905
Försäljning till andra segment	532	16	14	-562	
Rörelseresultat före avskrivningar, EBITDA	35 900	4 947	816	-2 155*	39 508
Avskrivningar	-1 412	-287	-43	-7 074*	-8 816
Rörelseresultat, EBIT	34 488	4 660	773	-9 229	30 692
Finansiella poster				-1 484	-1 484
Resultat före skatt					29 208

*) Leasing enligt IFRS 16 som tillämpas på koncernnivå redovisas ej på de olika segmenten.



Prevas AB
Org. Nr. 556252-1384
Box 4, Glödgargränd 14
721 03 Västerås
Mail: info@prevas.se
Tel. 021-360 19 00

www.prevas.se

Rörelsesegment januari - december 2021, Tkr

	Sverige	Danmark	Övriga	Koncerngemensamt och elimineringar	Totalt koncernen
Försäljning till externa kunder	979 258	143 775	63 850	–	1 186 883
Övriga rörelseintäkter	–	–	9 629	–	9 629
Försäljning till andra segment	1 721	95	54	-1 870	
Rörelseresultat före avskrivningar, EBITDA	140 516	21 887	18 081	-11 663*	168 821
Avskrivningar	-5 626	-1 128	-192	-28 677*	-35 623
Rörelseresultat, EBIT	134 890	20 759	17 889	-40 340	133 198
Finansiella poster					-7 362
Resultat före skatt					125 836

*) Leasing enligt IFRS 16 som tillämpas på koncernnivå redovisas ej på de olika segmenten.

←

Försäljning till externa kunder per segment, jan - mars, Tkr

Branscher	januari - mars 2022				januari - mars 2021			
	Sverige	Danmark	Övriga	Totalt koncernen	Sverige	Danmark	Övriga	Totalt koncernen
Energi	17 784	8 553	694	27 031	15 918	7 698	2 187	25 804
Fordon	20 289	829	–	21 118	26 163	–	–	26 164
Försvar	22 579	841	–	23 420	20 292	1 103	502	21 898
Life Science	48 238	16 318	682	65 238	43 121	19 568	200	62 889
Produkter och enheter	12 891	3 793	–	16 684	36 067	2 250	–	38 317
Stål och mineral	18 591	–	928	19 519	17 069	–	818	17 888
Telekom	27 426	1 078	–	28 504	14 013	–	–	14 013
Verkstad	71 095	4 065	1 511	76 671	57 644	2 743	1 101	61 488
Övriga	28 679	5 222	3 483	37 384	25 512	2 856	4 078	32 446
Totalt	267 572	40 699	7 298	315 569	255 801	36 218	8 886	300 905

↓

Prevas AB
Org. Nr. 556252-1384
Box 4, Glödgargränd 14
721 03 Västerås
Mail: info@prevas.se
Tel. 021-360 19 00

www.prevas.se

Nyckeltal

Koncernen

	2022 Kv 1	2021 Kv 1	2021 Helår
Resultatmarginal före av- och nedskrivningar/EBITDA	16,5 %	13,1 %	14,1 %
Rörelsemarginal/EBITA	14,0 %	10,5 %	11,4 %
Rörelsemarginal/EBIT	13,7 %	10,2 %	11,1 %
Vinstmarginal	13,1 %	9,7 %	10,5 %
Antal utestående aktier vid rapportperiodens utgång samt genomsnittligt antal utestående aktier, tusental			
före utspädning	12 737	12 737	12 737
efter utspädning	13 135	12 737	12 737
Resultat per aktie före utspädning	2,47 kr	1,75 kr	8,08 kr
Resultat per aktie efter utspädning	2,40 kr	1,75 kr	8,08 kr
Eget kapital per aktie före utspädning	39,41 kr	31,99 kr	36,86 kr
Eget kapital per aktie efter utspädning	38,22 kr	31,99 kr	36,86 kr
Soliditet	59,7%	51,6%	57,2 %
Avkastning på sysselsatt kapital, %	7,6%	7,2%	31,4 %
Avkastning på eget kapital, %	6,5%	7,3%	22,7 %
Medelantal medarbetare	752	764	748
Antal arbetsdagar	63	62	252
Nettoomsättning per medarbetare i Tkr	420	394	1 587
Omsättning per medarbetare i Tkr	420	394	1 600

Definitioner av nyckeltal, se sidorna 66-67 i Prevas årsredovisning 2021 samt vår webbsida www.prevas.se/rapporter.

Prevas AB
Org. Nr. 556252-1384
Box 4, Glödgargränd 14
721 03 Västerås
Mail: info@prevas.se
Tel. 021-360 19 00

www.prevas.se

Resultaträkningar i sammandrag, Tkr

Moderbolaget

	2022 Kv 1	2021 Kv 1	2021 Helår
Nettoomsättning	197 601	150 284	623 641
Övriga externa kostnader	-65 510	-45 555	-235 556
Personalkostnader	-106 337	-88 082	-332 025
Avskrivningar immateriella anläggningstillgångar	-1 972	-154	-1 867
Avskrivningar materiella anläggningstillgångar	-176	-204	-733
Rörelseresultat	23 606	16 289	53 460
Resultat från andelar i koncernföretag	–	–	8 070
Ränteintäkter och liknande resultatposter	1 101	5	206
Räntekostnader och liknande resultatposter	-2 928	-1 131	-9 276
Resultat efter finansiella poster	21 779	15 163	52 460
Avsättning till periodiseringsfond	–	–	-12 000
Skatt	-5 178	-3 307	-6 155
Periodens resultat	16 601	11 856	34 305



Prevas AB
Org. Nr. 556252-1384
Box 4, Glödgargränd 14
721 03 Västerås
Mail: info@prevas.se
Tel. 021-360 19 00

www.prevas.se

Balansräkningar i sammandrag, Tkr

Moderbolaget

	2022 31 mars	2021 31 mars	2021 31 dec
Immateriella anläggningstillgångar	35 151	456	37 123
Materiella anläggningstillgångar	1 657	1 894	1 560
Finansiella anläggningstillgångar	290 477	314 978	289 215
Kortfristiga fordringar	176 496	135 933	177 758
Kassa och Bank	125 155	49 744	110 394
Summa tillgångar	634 876	503 005	616 050
Bundet eget kapital	42 007	195 928	42 007
Fritt eget kapital	235 960	65 876	219 359
Eget kapital	277 967	261 804	261 366
Obeskattade reserver	26 000	14 000	26 000
Avsättningar	–	2 011	–
Långfristiga ej räntebärande skulder	47 969	81 021	51 123
Kortfristiga avsättningar	–	–	4 644
Kortfristiga räntebärande skulder	22 500	5 625	22 500
Övriga kortfristiga skulder	260 440	138 544	250 417
Summa skulder och eget kapital	634 876	503 005	616 050

Prevas AB
Org. Nr. 556252-1384
Box 4, Glödgargränd 14
721 03 Västerås
Mail: info@prevas.se
Tel. 021-360 19 00

www.prevas.se



Prevas AB
Org. Nr. 556252-1384
Box 4, Legeringsgatan 18
721 03 Västerås
Mail: info@prevas.se
Tel. 021-360 19 00

www.prevas.se

Prevas | Hello Possibility.