

**Prevas** | Hello Possibility.

Bokslutskommuniké

2021

## Historiska rekord av Prevas.

Förslag utdelning 3,50 kr/aktie (2,00).

### → Oktober-December 2021

- Nettoomsättning 319,9 Mkr (202,7)
- Rörelseresultat EBIT 42,4 Mkr (15,5)
- Rörelsemarginal EBIT 13,2 % (7,6)
- Resultat efter skatt 37,8 Mkr (13,4)
- Resultat per aktie 3,05 kr (1,32)

### → Januari-December 2021

- Nettoomsättning 1 186,9 Mkr (771,7)
- Rörelseresultat EBIT 133,2 Mkr (65,6)
- Rörelsemarginal EBIT 11,1 % (8,5)
- Resultat efter skatt 102,8 Mkr (45,2)
- Resultat per aktie 8,08 kr (4,55)

Prevas AB  
Org. Nr. 556252-1384  
Box 4, Glödgargränd 14  
721 03 Västerås  
Mail: [info@prevas.se](mailto:info@prevas.se)  
Tel. 021-360 19 00

[www.prevas.se](http://www.prevas.se)



VD har ordet

## Stark utveckling.

### Rekord på rekord

Det slogs flera rekord sista kvartalet 2021. Den totala omsättningen för fjärde kvartalet landade på 320 Mkr (203), vilket är en ökning om 58 procent. Även rörelseresultatet var rekordhögt i Prevas historia och uppgick till 42,4 Mkr (15,5), en ökning med 174 procent. Rörelsemarginalen var bland de högre i Prevas historia och uppgick till 13,2 procent (7,6). Slutligen så var vinsten per aktie även den på rekordnivå, 3,05 kr (1,32).

2021 och rekorden är historia. Det är framåt blicken riktas. Vi drar slutsatsen att vi är väl positionerade för en fortsatt utveckling av bolaget och har en stabil grund för tillväxt.

Baserat på bolagets utdelningspolicy, resultatet och den finansiella positionen föreslår styrelsen en utdelning om 3,50 kr per aktie (2,0), vilket är en höjning med 75 procent.

### Skördetid och sådd

Under kvartalet färdigställdes det relativt omfattande integrationsarbetet som pågått under hela 2021, vilket gett oss större möjligheter att i slutet av året ytterligare fokusera på att driva våra affärer. Det i kombination med att sista kvartalet brukar vara starkt för konsultbolag, gav utrymme att skörda frukterna av hårt arbete också resultatmässigt.

Kvartalet har präglats av en stark marknad och efterfrågan hos våra befintliga kunder av Prevas tjänster och lösningar är mycket stor. Ett riktigt fint kvitto på styrkan i våra erbjudanden är också att potentiella kunder hör av sig, både från när och fjärran. Många av Prevas uppdrag och relationer är mycket långsiktiga och att vårda kunder och välkomna nya är att bygga för framtiden.

Arbetet med Employer Branding intensifierades under kvartalet och en förstärkt varumärkesplattform lanserades före jul. Det är ett arbete som involverat många medarbetare och som speglar Prevas på ett bra sätt både för medarbetare och för kandidater. Arbetet med rekrytering har varit prioriterat och under kvartalet har flera ledare och nya konsulter skrivit på för Prevas. Förstärkt medarbetarfokus och rekrytering är ett bra sätt att så och investera i framtiden.

Vi har också fått uppleva ytterligare en covid-våg, vilket är tragiskt ur flera aspekter. Samtidigt har vi lärt oss att leva med viruset och hantera det i det dagliga arbetet. Påverkan på affärerna var inte omfattande under kvartalet och hur det blir framgent får man se. Vi strävar efter att bygga ett företag som är dynamiskt, vaket och förberett på olika händelse-scenarion och tar vara på de möjligheter som finns. Under perioden har vi både kunnat skörda från tidigare sådder och haft möjlighet att sätta ny sådd för framtiden.



## Uppdrag som spänner bågen

Vi strävar efter att tillföra mervärden i våra uppdrag, utöver vår spetskompetens. Ett av de områdena där vi paketerat mervärdet är inom tekniska beräkningar. Spetskompetensen är beräkning och analys av till exempel tryckstegring och tryckavlastning i ställverk och transformatorer. En viktig aspekt när distribution av elkraft ska dimensioneras, som ju är av största vikt i elektrifieringen som pågår. Utöver spetskompetensen har Prevas egenutvecklade program och beräkningsmetoder och har även investerat i instrument. Allt detta möjliggör en aktiv affärsutveckling samtidigt som det ger spännande uppdrag för medarbetarna och bra värde för kunderna.

Ett annat område som är en paketering på toppen av spetskompetensen är ett antal tjänster som rör förvaltning, drift, underhåll och användandet av de system och produkter som vi levererar till våra kunder. Detta för att kunna erbjuda våra kunder supportavtal med stor flexibilitet och där varje kunds unika behov ska tillgodoses. Under året har



exempelvis vårt supportteam hjälpt GKN ePowertrain att hålla nere stopptider i sin produktion genom att hantera incidenter och serviceförfrågningar, alla tider på dygnet. Att säkra produktionsverksamhetens tillgänglighet är en tjänst och affär som värdesätts högt av Prevas kunder och som möjliggör samtidigt att Prevas kan investera och utveckla än starkare tjänster framåt.

## En blick framåt

Med blicken fäst mot horisonten så ser vi stora framtids-möjligheter. Fina möjligheter att göra gott med teknikens hjälp, att använda vår uppfinningsrikedom för att utveckla lösningar på komplexa problem, och att växa med uppgiften och skapa fortsatt gott ekonomiskt resultat. Vi hoppas kunna använda den fina plattform vi har i Prevas att hjälpa våra kunder, erbjuda medarbetare spännande arbetsuppgifter i ett modernt företag och attrahera nya kollegor. Vi strävar också efter att attrahera nya verksamheter till att bli en del av Prevas och det är ett långsiktigt arbete där vi hoppas skörda några frukter under kommande år.

Slutligen ett tack till alla intressenter för ett händelserikt och spännande år. Ser fram emot ett lika händelserikt 2022!

Johan Strid, CEO Prevas AB

**Kommande Rapporter**  
Delårsrapport jan-mars,  
28 april 2022.  
Delårsrapport jan-juni,  
19 juli 2022.  
Delårsrapport jan-sep,  
27 okt 2022.  
Bokslutskommuniké 2022,  
9 februari 2023.

**Årsstämma 2022**  
Prevas AB:s årsstämma,  
Västerås 18 maj 2022.

**Års- och hållbarhetsredovisning**  
Avses publiceras vecka 16 2022.

**Prevas AB**  
Org. Nr. 556252-1384  
Box 4, Glödgargränd 14  
721 03 Västerås  
Mail: info@prevas.se  
Tel. 021-360 19 00

www.prevas.se

# #HomeOfIngenuity

//

Vi drivs av vårt gemensamma syfte, att uppfinningsrikedom kommer rädda världen. Vi är fast beslutna att varje dag vara påhittiga på jobbet och alltid vara en del av lösningen. Även när vi växer i storlek och omfattning blir vi starkare när vi omfamnar mångfald och lyfter varandra.

—

Prevas AB  
Org. Nr. 556252-1384  
Box 4, Glödgargränd 14  
721 03 Västerås  
Mail: [info@prevas.se](mailto:info@prevas.se)  
Tel. 021-360 19 00

[www.prevas.se](http://www.prevas.se)



Verksamhet & Marknad

## Aktiv marknad.

Prevas är ett utvecklingshus där påhittigheten står i centrum. Med hög teknisk kompetens och affärsförståelse hjälper vi kunder inom vitt skilda branscher att dra större nytta av vår tids teknikutveckling. Nyttä för människor, planeten och ekonomin.

### Stora behov hos många företag

Vi vet sedan länge att det långsiktiga behovet av teknik, tekniskt relaterad kompetens och förmågan att driva komplexa projekt är stort och ökande över tid. Det kort-siktiga behovet kan svänga något och nu är vi inne i en period där den lokala marknaden är mycket het.

Kunderna har en mycket hög aktivitetsnivå och behovet överstiger tydligt tillgången. Samtidigt finns det orosmoln och risker som till exempel komponentbrist, konflikter och hur covid ska utvecklas. Hur detta påverkar marknaden kan variera. I vissa fall, som exempelvis komponentbrist, har det lett till och kan leda till nya typer av uppdrag för att mildra konsekvenserna av bristerna snarare än färre uppdrag.

I den mån man kan blicka framåt i närtid så bedömer vi att marknaden är stark och efterfrågan mycket stor på Prevas tjänster. Det kan så klart ändras om förutsättningarna ändras. Ser vi på lite längre sikt är behovet också mycket stort.

Prevas är exempelvis verksam inom elektrifiering och batterier som är i en mycket stark utvecklingstrend. Att automatisera och digitalisera industrin är också en långsiktig stark trend. Att utveckla komplexa, uppkopplade och hållbara produkter har också en ökande efterfrågan kopplad till sig, inte minst inom segmentet Life Science.



#### VISION

Ingenuity will save the world.

#### MISSION

We co-create technological advancement for the betterment of all; people, planet and profit.

#### VÄRDEORD

Vi sammanfattar våra värden i akronymen BOAT - Business Driven, Open Minded, Active och Team Player.

#### MEDARBETARLÖFTE

Home of ingenuity,

#### HELLO POSSIBILITY

Vi löser problem. Många skulle nog påstå att vi gör det med olika tekniska lösningar – och visst stämmer det. Fast ännu viktigare är kanske påhittigheten. Det som Prevas egentligen handlar om. Om att tillsammans se saker som andra inte ser. Om möjligheter.

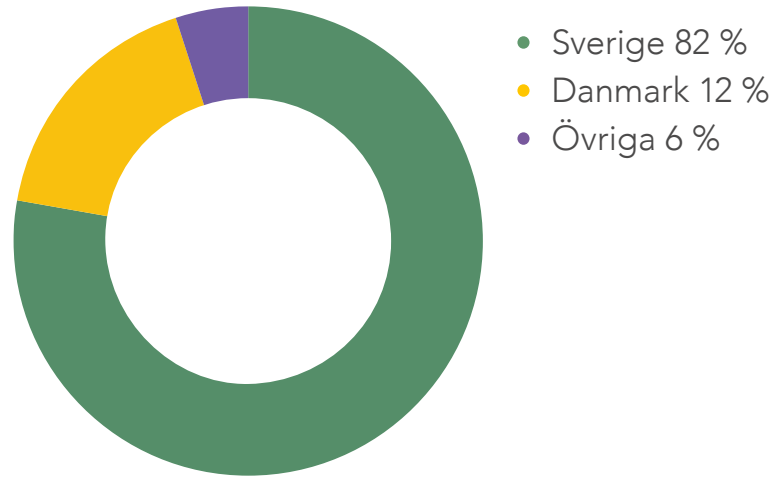
#### Prevas AB

Org. Nr. 556252-1384  
Box 4, Glödgarvärd 14  
721 03 Västerås  
Mail: info@prevas.se  
Tel. 021-360 19 00

www.prevas.se

## Omsättning

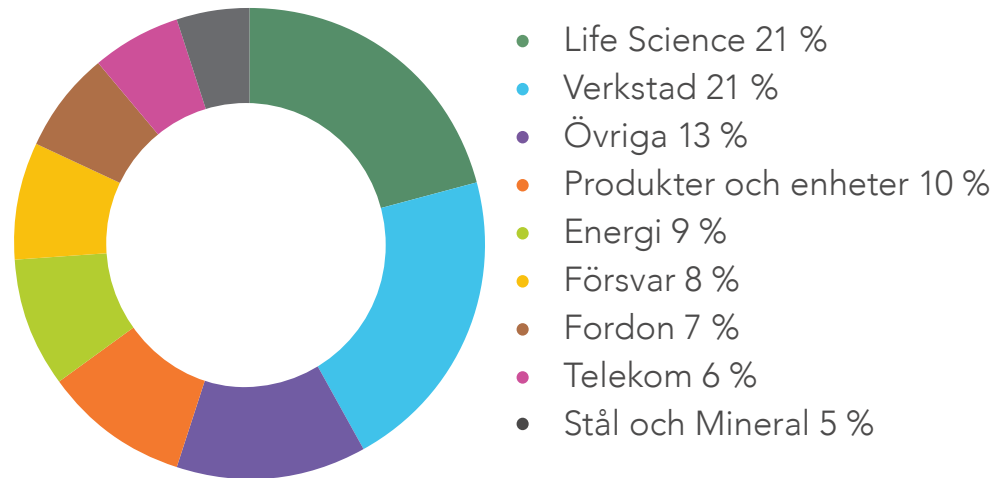
Fördelat per segment, 2021



## De största kunderna, 2021

ABB / Saab / Ericsson /  
Atlas Copco / Sandvik

## Branschindelning, 2021



Prevas AB  
Org. Nr. 556252-1384  
Box 4, Glödgargränd 14  
721 03 Västerås  
Mail: [info@prevas.se](mailto:info@prevas.se)  
Tel. 021-360 19 00

[www.prevas.se](http://www.prevas.se)



**We co-create technological advancement for the betterment of all; people, planet and profit.**

Prevas AB  
Org. Nr. 556252-1384  
Box 4, Glödgarvärd 14  
721 03 Västerås  
Mail: [info@prevas.se](mailto:info@prevas.se)  
Tel. 021-360 19 00

[www.prevas.se](http://www.prevas.se)





# Branscher

Att förstå och kunna arbeta med de senaste tekniska och digitala lösningarna är viktigt. Men vi tycker det är lika viktigt att ha erfarenhet av och förstå vad det är som driver våra kunders verksamhet och affär.

## Life Science

Det bakomliggande behovet inom Life Science är stort. Förutom en växande befolkning, fler som är sjuka samtidigt som fler är friska och äldre, fler som efterfrågar avancerad behandling, så finns det en stark drivkraft till att effektivisera hälso- och sjukvården. Lägg därtill förändringar i regulatoriska krav för medicintekniska produkter och behov av rådgivning så får man ett område med mycket stark efterfrågan. Detta är ett intressant område där vi är starkt positionerade och våra tjänster är fortsatt alltmer efterfrågade.

## Verkstad

En stor drivkraft hos verkstadsindustrin är förändringsviljan. Hållbarhet, digitalisering, automatisering, data-driven optimering, Internet of Things med mera driver både krav och möjligheter till investeringar och förändringar. Här är vi fint positionerade för framtiden med vår gedigna bakgrund, förståelse för branschen och påhittiga inställning till tekniska lösningar.

## Energi

Förhoppningar om en grönare värld driver på utvecklingen av förnybara energikällor. Det finns också en stark plattform i nordens energibransch där man kan ta till sig digitaliseringen och ny teknik. Vi är aktiva inom många delar av denna bransch och vi har erfarenhet av produkter och lösningar för produktion, hantering och optimering av energi.

## Fordon

Självkörande fordon, lägre bränsleförbrukning, el/hybridmotorer och högre säkerhetskrav har blivit nya fokusområden för fordonsindustrin tillsammans med lägre utsläppsnivåer, högre kvalitetskrav och lägre produktionskostnader. Kortare utvecklingstider, möjligheter som ny teknik ger och kundkrav på uppkopplade tjänster är också exempel på nya utmaningar. Vi har lång erfarenhet av att förse fordonsindustrin med högkvalitativa lösningar.



Prevas AB  
Org. Nr. 556252-1384  
Box 4, Glödgargränd 14  
721 03 Västerås  
Mail: [info@prevas.se](mailto:info@prevas.se)  
Tel. 021-360 19 00

[www.prevas.se](http://www.prevas.se)

## Försvar

Nordens försvarsindustri förser den globala marknaden med världsledande produkter, lösningar och tjänster. Ett fokusområde är att kontinuerligt förbättra, utveckla och anpassa ny teknik för att tillgodose kundernas behov i enlighet med lagstadgade krav. Kombinationen av avancerad teknik och höga krav på tillförlitlighet och miljötålighet passar in bra på vår erfarenhet och kompetens.

## Produkter och enheter

Idag sker utveckling av produkter i en allt mer avancerad kombination av inbyggd mjukvara, design av material och form samt minimalistiskt utformad elektronik. Inte sällan är enheterna uppkopplade och allt oftare är de intelligenta dessutom. Här räknar vi in exempel som webbkameror, gräsklippare, dammsugare och cykelhjälm. Användaren är ofta en privat konsument, men det kan också vara professionella användare, eller varför inte en enhet som använder en annan enhet.

## Stål & Mineral

Metall- och mineralproducenter står fortfarande inför stora utmaningar, både vad gäller konkurrenskraft och lönsamhet. Våra erbjudanden till denna bransch innefattar beprövade lösningar och tjänster med anknytning till verksamhetsstyrning, produktionsplanering, projektledning, automation, miljö- & övervakningssystem samt rapporteringsverktyg.

## Telekom

Telekombranschen förändras i samma snabba takt som digitaliseringen och möjligheterna till att få tillgång till innehåll och data är idag många. Nya möjligheter skapas via uppkopplade system inom både 5G-teknik och ökad nätverksinfrastruktur. Vi har lång erfarenhet av komplexa konsulttjänster och lösningar till telekomföretag.

Prevas AB  
Org. Nr. 556252-1384  
Box 4, Glödgargränd 14  
721 03 Västerås  
Mail: [info@prevas.se](mailto:info@prevas.se)  
Tel. 021-360 19 00

[www.prevas.se](http://www.prevas.se)



## Viktiga händelser under kvartalet.

### Utveckling av innovativa hörselskydd.

Det senaste elektroniska hörselskyddet från innovationsföretaget Sordin har en unik funktionalitet som gör att en grupp på upp till femton personer enkelt kan kommunicera trots bullrig miljö. Konceptet Sordin Share har utvecklats i samarbete med Prevas.

Vid utvecklingen av Sordin Share har Prevas ansvarat för projektledning, mekanikkonstruktion och integration av elektronik.

### Statligt forskningsanslag ska ge mer exakt bröstcancerdiagnostik.

Nu står det klart att Vinnova beviljar anslag till Swedish AI Precision Pathology (SwAIPP), bland över 100 ansökningar, för att utveckla och implementera AI-baserad diagnostik i cancervården. Totalt rör det sig om omkring 20 miljoner kronor som under 2,5 års tid ska tilldelas SwAIPP-innovationsmiljön som utgörs av Karolinska Institutet, patologierna i region Kalmar, Västmanland och Skåne, Stratipath, Microsoft Sverige, Roche Diagnostics, Philips, Bröstcancerförbundet, Prevas (MEDQURE) samt Helseplan.

Ett mycket intressant projekt för Prevas att delta i med ett antal tunga och kompetenta aktörer som är involverade. Genom att samarbeta och kombinera kompetenser inom olika områden skapas innovativa lösningar till komplexa utmaningar.



Micael Johansson Senior Quality & Regulatory Consultant på Prevas



Prevas AB  
Org. Nr. 556252-1384  
Box 4, Glödgargränd 14  
721 03 Västerås  
Mail: [info@prevas.se](mailto:info@prevas.se)  
Tel. 021-360 19 00

[www.prevas.se](http://www.prevas.se)

### Valberedningen i Prevas.

I enlighet med valberedningens instruktioner som beslutades på årsstämman 11 maj 2021 skall valberedningen bestå av de tre röstmässigt största ägarregistrerade aktieägarna per utgången av september 2021.

Alla har accepterat att ingå i valberedningen som därmed består av; Magnus Lundin (valberedningens ordförande) som representant för privat och närståendes ägande, Per Vannesjö som representant för Amymone, Per Vannesjö Invest, samt privat och närståendes ägande samt Stelio Demark som representant för DeVenture.

Prevas årsstämma kommer att hållas i Västerås den 18 maj 2022.

### Osäkerhet i Coronans spår.


Det nu pågående utbrottet av Covid-19 i Sverige och världen har i fjärde kvartalet påverkat Prevas likvärdigt med kvartal tre. Koncernen har under kvartalet inte erhållit några statliga stöd. I och med att restriktionerna reducerats under hösten, har verksamheten inom vissa delar även börjat återgå till en situation mer lik pre-covid men där återgång till distansarbete har skett i slutet i enlighet med gällande rekommendationer.

## Viktiga händelser efter kvartalet.

### Ramavtal för digitala tjänster med Nye Veier.

Nye Veier har valt Infor EAM från Hexagon som sitt drifts- och underhållssystem. Lösningen blir huvudsystemet för att kunna realisera Nye Veiers ambition att vara en nytänkande drivkraft inom den norska transportsektorn.

För att få hjälp med att realisera ambitionen har Nya Veier tecknat ramavtal med Prevas som ska leverera konsulttjänster kopplade till digitalt driftssystem. Avtalet löper över fyra år och har ett värde på upptill 10 MNOK.



Prevas AB  
Org. Nr. 556252-1384  
Box 4, Glödgargränd 14  
721 03 Västerås  
Mail: [info@prevas.se](mailto:info@prevas.se)  
Tel. 021-360 19 00

[www.prevas.se](http://www.prevas.se)



## Finansiell information, koncernen.

### Omsättning

#### Oktober - december

Nettoomsättningen uppgick till 319,9 Mkr (202,6), en ökning med 58 procent. Antal arbetsdagar uppgick till 64 (63). Nettoomsättning per medarbetare uppgick till 428 Tkr (403). Generellt så är beläggningen god och marknaden fortsatt stark vilket tillsammans med förvärvet av Evotech medfört en god omsättningsutveckling.

Verksamheten har haft ett starkt kvartal med god konsultbeläggning och bra utfall från projektverksamheten. Integrationskostnader för den pågående integrationen av Evotech-förvärvet har belastat resultatet löpande. Någon exakt uppskattning görs ej då övervägande del avser tid från egen personal. Där samlokalisering sker eller kommer att ske kan vissa ökning av integrationskostnader komma men överlag är tillkommande kostnader på en låg nivå. Från 1/1 2022 är alla bolag integrerade i Prevas i enlighet med den långsiktiga planen för de olika delarna.

#### Januari - december

Nettoomsättningen uppgick till 1 186,9 Mkr (771,7), en ökning med 54 procent. I övriga rörelseintäkter ligger en realisationsvinst från försäljningen av Tritech Solutions AB med 9,6 Mkr. Mer information om försäljning finns

på Prevas hemsida under pressmeddelanden. Antal arbetsdagar uppgick till 252 (251). Nettoomsättning per medarbetare uppgick till 1 600 Tkr (1 487).

### Resultat

#### Oktober - december

Rörelseresultatet EBIT uppgick till 42,4 Mkr (15,5) vilket ger en rörelsemarginal på 13,2 procent (7,6). Resultatet före av- och nedskrivningar EBITDA uppgick till 51,1 Mkr (22,0) vilket ger en resultatmarginal före av- och nedskrivningar på 16,0 procent (10,8). Resultat efter skatt uppgick till 37,8 Mkr (13,4). Resultat efter skatt har påverkats negativt av förändrad avsättning avseende värde på syntetiska optioner om 0,8 Mkr (2,4). Denna avsättning är kopplad till utvecklingen av Prevas aktiekurs och inte den operativa verksamheten.

Verksamheten har fortsatt haft en positiv utveckling avseende konsultbeläggningen och projektverksamheten utan någon direkt ökad påverkan av Covid-19 även om osäkerheten framåt har ökat något.

#### Januari - december

Rörelseresultatet EBIT uppgick till 133,2 Mkr (65,5) vilket ger en rörelsemarginal på 11,1 procent (8,5). I rörelseresultatet ingår realisationsvinst från försäljningen av



Prevas AB  
Org. Nr. 556252-1384  
Box 4, Glödgargränd 14  
721 03 Västerås  
Mail: info@prevas.se  
Tel. 021-360 19 00

www.prevas.se

Tritech Solutions AB med 9,6 Mkr. Marginalen exklusive avyttringen blev 10,4 procent (8,5). Resultatet före av- och nedskrivningar EBITDA uppgick till 168,8 Mkr (92,2) vilket ger en resultatmarginal före av- och nedskrivningar på 14,1 procent (11,9). Resultat efter skatt uppgick till 101,5 Mkr (45,2). Resultat efter skatt har påverkats negativt av förändrad avsättning avseende värde på syntetiska optioner om 6,6 Mkr.

### **Kassaflöde, likvida medel och finansiering**

Kassaflödet från den löpande verksamheten uppgick för året till 79 Mkr (118,0). Tillgängliga likvida medel uppgick vid årets slut till 166,8 Mkr (148,9) varav ej utnyttjad checkkredit om 45 Mkr (65). Det är styrelsens bedömning att Prevas har en finansieringssituation anpassad för bolagets framtida planering.

### **Finansiell ställning**

Eget kapital uppgick vid periodens slut till 471,5 Mkr (230,8), vilket ger en soliditet om 57 procent (51). Eget kapital per aktie uppgick till 36,86 kr (22,75).

### **Medarbetare**

Medelantalet medarbetare uppgick under året till 748 (519), varav 631 (405) i Sverige, 74 (75) i Danmark, 17 (19) i Övriga segment samt 26 (20) centralt. Antalet medarbetare vid periodens slut uppgick till 772 (538), varav andelen kvinnliga medarbetare var 17 procent.

### **Investeringar**

Oktober - december

Under kvartalet uppgick koncernens investeringar i

anläggningstillgångar till 1,3 Mkr (2,9) varav 1,2 Mkr (1,7) avsåg maskiner och inventarier samt 0,1 Mkr (1,2) produktutveckling och immateriella tillgångar. Under kvartalet har förvärv gjorts om 0 Mkr (7,0).

#### **Januari - december**

Under året uppgick koncernens investeringar i anläggningstillgångar till 5,1 Mkr (2,0) varav 3,8 Mkr (2,0) avsåg maskiner och inventarier samt 1,3 Mkr (0) produktutveckling och immateriella tillgångar. Övriga investeringar avser nyttjanderättstillgångar avseende IFRS16.

Under året har förvärv gjorts om 73,4 Mkr (0) där Evotech avser största andelen. Information om Evotech-förvärvet återfinns i denna rapport under rubriken "Förvärv av rörelse" sid 28 samt i årsredovisningen 2020.

### **Verksamhetsstarka nyckeltal, projekt i tid**

Som en del av företagets certifierade kvalitetssystem mäts ständigt kundnöjdhet, leveranssäkerhet och garantiarbete. Prevas har sedan starten 1985, ett mycket högt antal nöjda kunder samt unikt bra kvalitetstal gällande leveranssäkerhet och garanti. Prevas kundnöjdhet har ökat något under kvartalet och uppgår till 8,8 (skala från 1 till 10). Detta tillsammans med att en stor del av våra leveranser sker i tid och med rätt kvalitet, gör att Prevas värderas högt av kunderna.

### **Moderbolaget**

Oktober - december

Omsättningen uppgick till 198,8 Mkr (146,7) och resultatet efter finansiella poster uppgick till 18,5 Mkr (14,4). Resultat efter skatt uppgick till 7,1 Mkr (3,1).



Prevas AB  
Org. Nr. 556252-1384  
Box 4, Glödgarstrand 14  
721 03 Västerås  
Mail: info@prevas.se  
Tel. 021-360 19 00

www.prevas.se

## Januari - december

Omsättningen uppgick till 623,6 Mkr (550,2) och resultatet efter finansiella poster uppgick till 52,5 Mkr (61,9). Resultat efter skatt uppgick till 34,3 Mkr (43,4).

## Risker och osäkerhetsfaktorer

Prevas verkar i en starkt konkurrensutsatt och föränderlig marknad. Det skapar stora krav på riskhantering, eller det synsätt som Prevas fokuserar på riskoptimering. Risker finns i alla verksamheter och målsättningen är alltid att reducera dessa till att få så liten påverkan som möjligt. Prevas har dock synsättet att varje risk även skapar nya möjligheter och driver förändring. Utifrån detta perspektiv har Prevas integrerat riskhantering i alla delar av verksamheten, speciellt fokus finns inom områdena marknad, leverans och verksamhetsstyrning.

Grunden i hanteringen av risker är företagets ledningssystem som säkerställer att arbetet med riskhantering görs på ett systematiskt och effektivt sätt. Löpande arbetar Prevas med riskutvärdering i alla steg från affärsutveckling till leverans. Därifrån identifieras nya möjligheter och vid behov implementeras riskminimerande åtgärder. Exempel på verksamhets- och marknadsrelaterade risker är; konkurrens och prispress, negativ utveckling hos våra kunder, konjunkturrisiker samt valuta- och ränterisker.

Det är Prevas bedömning att riskerna generellt har ökat något de senaste åren men att 2021 medförde en klar förändring av mixen av riskerna och att riskexponering ökat något utöver effekterna av Covid-19. I kvartal fyra 2021 har dock de generella riskerna minskat något men inte på något väsentligt sätt. Risker avseende Covid-19

bedöms dock som lägre även om osäkerheten inför kommande kvartal fortsatt är stor. Andra risker är konkurrensen om kvalificerade medarbetare där marknaden var fortsatt tuff under 2021. Utifrån Prevas position på marknaden som marknadsledare inom vissa områden, är det viktigt att attrahera och rekrytera de absolut bästa personerna. Givet den fortsatta goda arbetsmarknaden är svårigheten att bibehålla kompetenshöjden något som kan komma att påverka Prevas framöver. Mer information om Prevas risker och hantering av dessa kan läsas i årsredovisningen för 2020. Det är bolagets bedömning att riskerna är likvärdiga för moderbolaget.

## Covid-19

Det nu pågående utbrottet av Covid-19 i Sverige och världen har i fjärde kvartalet påverkat Prevas likvärdigt med kvartal tre. Koncernen har under kvartalet inte erhållit några statliga stöd. I och med att restriktionerna reducerats under hösten, har verksamheten inom vissa delar även börjat återgå till en situation mer lik pre-covid men där återgång till distansarbete har skett i enlighet med gällande rekommendationer.

Företaget nyttjar fortsatt de medel som finns för att minimera effekterna på våra kunder, personal och företagets lönsamhet och likviditet, både vad gäller tekniska hjälpmedel som alternativa arbetssätt och samarbeten. Våra kunder påverkas fortsatt till viss del vilket ger en fortsatt osäkerhet för framtiden och effekterna av Covid-19 kommer att påverka Prevas under 2022. I vilken omfattning och på vilket sätt är svårt att estimeras. Vår bedömning är dock att allt fler kunder inte bara positionerar sig för en positivare utveckling framöver utan även börjar



Prevas AB  
Org. Nr. 556252-1384  
Box 4, Glödgarstrand 14  
721 03 Västerås  
Mail: [info@prevas.se](mailto:info@prevas.se)  
Tel. 021-360 19 00

[www.prevas.se](http://www.prevas.se)

agera på tekniktrender. Vi ser en ökad efterfrågan inom stora delar av verksamheten men där större investeringsåtaganden hos kunder inom vissa branscher fortsatt tenderar att skjutas något framåt i tid.

## Transaktioner med närstående

De typer av transaktioner som finns är redovisade i årsredovisningen 2020 under not 25 och är till största delen hänförliga till inköp och försäljning mellan koncernbolag. Transaktioner sker till marknadsmässiga villkor.

## Redovisningsprinciper

Denna bokslutskommuniké har upprättats i enlighet med IAS 34 Delårsrapportering. Koncernredovisningen har upprättats enligt International Financial Reporting Standards, IFRS, såsom de har antagits av EU, och i tillämpliga delar den svenska årsredovisningslagen. Moderbolagets redovisning har upprättats enligt årsredovisningslagen och rekommendationen RFR 2 Redovisning för juridiska personer. Samma redovisningsprinciper och beräkningsmetoder har använts i rapporten som i den senaste årsredovisningen. Inga nya standarder har påverkat rapporten i fjärde kvartalet eller helåret 2021.

## Finansiella instrument

Redovisat värde på likvida medel, kundfordringar, upparbetad ej fakturerad intäkt, räntebärande skulder och leverantörsskulder bedöms utgöra en approximation av verkligt värde för dessa fordringar och skulder.

## Förslag på utdelning

Styrelsen föreslår årsstämman att utdelning sker med 3,50 kr/aktie (2,0).

Västerås den 11 februari 2022  
Prevas AB (publ)

Johan Strid, CEO Prevas AB

## KONTAKT

Johan Strid, CEO  
T: 021-360 19 00  
M: 070-379 10 61  
E: johan.strid@prevas.se

Andreas Lindahl, CFO  
T: 021-360 19 34  
M: 070-547 08 25  
E: andreas.lindahl@prevas.se

Denna information är sådan information som Prevas AB (publ) är skyldiga att offentliggöra enligt EU:s marknadsmissbruksförordning och lagen om värdepappersmarknaden.

Informationen lämnades, genom ovanstående kontaktpersoners försorg, för offentliggörande den 11 februari 2022, kl. 08.30.

Denna finansiella rapport har inte varit föremål för granskning av bolagets revisorer.

Prevas AB  
Org. Nr. 556252-1384  
Box 4, Glödgargränd 14  
721 03 Västerås  
Mail: info@prevas.se  
Tel. 021-360 19 00

www.prevas.se



# Resultaträkningar i sammandrag, Tkr

Koncernen

	2021 Kv 4	2020 Kv 4	2021 Helår	2020 Helår
<b>Nettoomsättning</b>	<b>319 858</b>	<b>202 644</b>	<b>1 186 883</b>	<b>771 651</b>
Övriga rörelseintäkter	–	–	9 629	–
Övriga externa kostnader	-88 116	-55 116	-312 435	-196 183
Personalkostnader	-180 668	-125 578	-715 256	-483 283
<b>Resultat före avskrivningar</b>	<b>51 074</b>	<b>21 950</b>	<b>168 821</b>	<b>92 185</b>
Avskrivningar immateriella anläggningstillgångar	-1 213	-378	-4 720	-1 593
Avskrivningar nyttjanderättstillgångar	-6 909	-5 664	-28 677	-23 258
Avskrivningar materiella anläggningstillgångar	-590	-450	-2 226	-1 817
<b>Rörelseresultat EBIT</b>	<b>42 362</b>	<b>15 458</b>	<b>133 198</b>	<b>65 517</b>
Finansnetto	1 596	1 695	-7 362	-5 732
<b>Resultat efter finansiella poster</b>	<b>43 958</b>	<b>17 153</b>	<b>125 836</b>	<b>59 785</b>
Skatt	-6 159	-3 802	-23 066	-14 580
<b>Periodens resultat</b>	<b>37 799</b>	<b>13 351</b>	<b>102 770</b>	<b>45 205</b>
<b>Periodens resultat hänförligt till moderbolagets ägare</b>	<b>37 537</b>	<b>13 385</b>	<b>101 496</b>	<b>45 933</b>
<b>Periodens resultat hänförligt till innehav utan bestämmande inflytande</b>	<b>-1 104</b>	<b>-34</b>	<b>-92</b>	<b>-728</b>
Resultat per aktie före och efter utspädning i kr	3,05 kr	1,32 kr	8,08 kr	4,55 kr



Prevas AB  
Org. Nr. 556252-1384  
Box 4, Glödgargränd 14  
721 03 Västerås  
Mail: info@prevas.se  
Tel. 021-360 19 00

www.prevas.se

# Rapport över totalresultat i sammandrag, Tkr

Koncernen

	2021 Kv 4	2020 Kv 4	2021 Helår	2020 Helår
<b>Periodens resultat</b>	<b>37 799</b>	<b>13 351</b>	<b>102 770</b>	<b>45 205</b>
Poster som senare kan komma att omföras till periodens resultat;				
Omräkningsdifferenser hänförliga till utlandsverksamheter	949	-1 529	2 538	-2 960
<b>Periodens totalresultat efter skatt</b>	<b>38 748</b>	<b>11 822</b>	<b>105 308</b>	<b>42 245</b>
<b>Periodens totalresultat hänförligt till moderbolagets ägare</b>	<b>38 486</b>	<b>11 856</b>	<b>104 034</b>	<b>42 973</b>
<b>Periodens totalresultat hänförligt till innehav utan bestämmande inflytande</b>	<b>-1 104</b>	<b>-34</b>	<b>-92</b>	<b>-728</b>

## Nyckeltal per kvartal

	2021 Kv 4	2021 Kv 3	2021 Kv 2	2021 Kv 1	2020 Kv 4	2020 Kv 3	2020 Kv 2	2020 Kv 1	2019 Kv 4	2019 Kv 3	2019 Kv 2	2019 Kv 1
Rörelsens intäkter, Mkr	319,9	252,9	313,2	300,9	202,6	158,7	194,0	216,3	213,8	176,2	201,7	204,7
Rörelseresultat, Mkr	42,4	31,3	28,9	30,7	15,5	13,4	14,5	22,1	18,0	9,1	8,7	11,2
Rörelsemarginal EBIT i %	13,2	12,4	9,2	10,2	7,6	8,4	7,5	10,2	8,4	5,2	4,3	5,5
Antal arbetsdagar	64	66	60	62	63	66	59	63	62	66	59	63
Antal anställda vid periodens slut	772	787	798	790	538	535	530	560	578	575	558	568
Antal anställda, medeltal	747	738	753	764	503	501	530	545	547	535	536	546
Nettoomsättning/anställd, Tkr	428	343	416	394	403	317	366	397	391	329	376	375
Soliditet, %	57	55	51	52	51	52	50	51	47	46	44	42
Resultat per aktie, kr	3,05	1,92	1,35	1,75	1,32	0,43	1,14	1,65	1,23	0,60	0,58	0,75
Eget kapital per aktie, kr	36,86	33,82	31,34	31,99	22,75	21,57	21,15	20,27	18,49	17,44	16,76	16,09

Prevas AB  
Org. Nr. 556252-1384  
Box 4, Glödgargränd 14  
721 03 Västerås  
Mail: [info@prevas.se](mailto:info@prevas.se)  
Tel. 021-360 19 00

[www.prevas.se](http://www.prevas.se)

# Balansräkning i sammandrag, Tkr

Koncernen

	<b>2021</b>	<b>2020</b>
	31 dec	31 dec
Goodwill	325 260	135 940
Övriga immateriella anläggningstillgångar	26 751	1 422
Materiella anläggningstillgångar	6 557	3 965
Nyttjanderättstillgångar	37 041	43 837
Uppskjuten skattefordran	1 846	1 814
<b>Summa anläggningstillgångar</b>	<b>397 455</b>	<b>186 978</b>
Varulager	216	236
Kortfristiga fordringar	304 205	183 364
Likvida medel	121 827	83 916
<b>Summa omsättningstillgångar</b>	<b>426 248</b>	<b>267 516</b>
<b>SUMMA TILLGÅNGAR</b>	<b>823 703</b>	<b>454 494</b>
Eget kapital hänförligt till moderbolagets ägare	469 171	229 780
Eget kapital hänförligt till innehav utan bestämmande inflytande	2 362	1 027
<b>Eget kapital</b>	<b>471 533</b>	<b>230 807</b>
Uppskjuten skatteskuld	26 368	10 427
Långfristiga ej räntebärande skulder	6 123	2 174
Långfristiga räntebärande skulder	63 677	20 210
<b>Summa långfristiga skulder</b>	<b>96 168</b>	<b>32 811</b>
Kortfristiga avsättningar	4 622	782
Kortfristiga räntebärande skulder	40 366	22 559
Övriga kortfristiga skulder	211 014	167 535
<b>Summa kortfristiga skulder</b>	<b>256 002</b>	<b>190 876</b>
<b>SUMMA SKULDER OCH EGET KAPITAL</b>	<b>823 703</b>	<b>454 494</b>



Prevas AB  
 Org. Nr. 556252-1384  
 Box 4, Glödgargränd 14  
 721 03 Västerås  
 Mail: info@prevas.se  
 Tel. 021-360 19 00

www.prevas.se

# Förändringar i eget kapital i sammandrag, Tkr

Koncernen

	2021 Helår	2020 Helår
Ingående balans	230 807	188 562
Periodens summa totalresultat hänförligt till moderbolagets ägare	104 034	42 973
Periodens summa totalresultat hänförligt till innehav utan bestämmande inflytande	1 274	-728
Utköp innehav utan bestämmande inflytande	-2 800	–
Aktieägartillskott innehav utan bestämmande inflytande	925	–
Optionsprogram	2 587	–
Utdelning	-25 473	–
Nyemission	160 180	–
<b>Utgående balans</b>	<b>471 534</b>	<b>230 807</b>
<b>Eget kapital hänförligt till moderbolagets ägare</b>	<b>469 434</b>	<b>229 780</b>
<b>Eget kapital hänförligt till innehav utan bestämmande inflytande</b>	<b>2 085</b>	<b>1 027</b>



Prevas AB  
Org. Nr. 556252-1384  
Box 4, Glödgargränd 14  
721 03 Västerås  
Mail: info@prevas.se  
Tel. 021-360 19 00

www.prevas.se

# Kassaflödesanalys, Tkr

Koncernen

	2021 Kv 4	2020 Kv 4	2021 Helår	2020 Helår
<b>DEN LÖPANDE VERKSAMHETEN</b>				
Resultat före skatt	43 958	17 153	125 836	59 785
Justeringar för poster som inte ingår i kassaflödet	2 316	3 236	-1 783	12 879
Betald inkomstskatt	-7 439	-139	-22 842	-5 885
<b>Kassaflöde från den löpande verksamheten före förändring av rörelsekapital</b>	<b>38 835</b>	<b>20 250</b>	<b>101 211</b>	<b>66 779</b>
Förändringar av varulager	159		20	274
Förändringar av rörelsefordringar	-41 846	-16 566	-27 472	16 798
Förändringar av rörelseskulder	27 207	27 528	4 849	34 198
<b>Kassaflöde från den löpande verksamheten</b>	<b>24 355</b>	<b>31 212</b>	<b>78 608</b>	<b>118 049</b>
<b>INVESTERINGSVERKSAMHETEN</b>				
Förvärv av verksamheter och aktier exkl. likvida medel	–	–	-73 434	–
Avyttring av rörelse	–	–	20 906	–
Investeringar i immateriella anläggningstillgångar	-109	–	-1 311	–
Investeringar i materiella anläggningstillgångar	-1 085	-417	-3 825	-1 997
<b>Kassaflöde från investeringsverksamheten</b>	<b>-1 194</b>	<b>-417</b>	<b>-57 664</b>	<b>-1 997</b>
<b>FINANSIERINGSVERKSAMHETEN</b>				
Amortering leasingsskuld	-7 539	-5 796	-27 088	-17 580
Utdelning	–	–	-25 473	–
Teckningsoptioner	–	–	2 587	–
Aktieägartillskott innehav utan bestämmande inflytande	–	–	925	–
Förändring av checkkredit	–	–	–	-13 698
Amortering av lån	-5 625	–	-23 400	–
Upptagande av lån	–	–	90 000	–
<b>Kassaflöde från finansieringsverksamheten</b>	<b>-13 164</b>	<b>-5 796</b>	<b>17 551</b>	<b>-31 278</b>
<b>Periodens Kassaflöde</b>	<b>9 997</b>	<b>24 999</b>	<b>38 495</b>	<b>84 774</b>
Likvida medel vid periodens början	112 023	60 382	83 915	854
Kursdifferens i likvida medel	-193	-1 466	-583	-1 713
Likvida medel vid periodens slut	121 827	83 915	121 827	83 915

BOKSLUTSKOMMUNIKÉ 2021



## Rörelsesegment oktober - december 2021, Tkr

	Sverige	Danmark	Övriga	Koncerngemensamt och elimineringar	Totalt koncernen
<b>Försäljning till externa kunder</b>	<b>275 406</b>	<b>36 390</b>	<b>8 062</b>	–	<b>319 858</b>
<b>Övriga rörelseintäkter</b>					
Försäljning till andra segment	365	23	5	-393*	
<b>Rörelseresultat före avskrivningar, EBITDA</b>	<b>49 087</b>	<b>5 560</b>	<b>1 771</b>	<b>-5 344*</b>	<b>51 074</b>
Avskrivningar	-1 479	-270	-54	-6 909	-8 712
<b>Rörelseresultat, EBIT</b>	<b>47 608</b>	<b>5 290</b>	<b>1 717</b>	<b>-12 253</b>	<b>42 362</b>
Finansiella poster					1 596
<b>Resultat före skatt</b>					<b>43 958</b>

## Rörelsesegment oktober - december 2020, Tkr

	Sverige	Danmark	Övriga	Koncerngemensamt och elimineringar	Totalt koncernen
<b>Försäljning till externa kunder</b>	<b>159 735</b>	<b>33 318</b>	<b>9 592</b>		<b>202 645</b>
Försäljning till andra segment	674	12	–	-686	
<b>Rörelseresultat före avskrivningar, EBITDA</b>	<b>16 060</b>	<b>2 897</b>	<b>2 671</b>	<b>322*</b>	<b>21 950</b>
Avskrivningar	-350	-307	-38	-5 797*	-6 492
<b>Rörelseresultat, EBIT</b>	<b>15 710</b>	<b>2 590</b>	<b>2 633</b>	<b>-5 475</b>	<b>15 458</b>
Finansiella poster				1 695	1 695
<b>Resultat före skatt</b>					<b>17 153</b>

\*) Leasing enligt IFRS 16 som tillämpas på koncernnivå redovisas ej på de olika segmenten.

←

↓

Prevas AB  
Org. Nr. 556252-1384  
Box 4, Glödgargränd 14  
721 03 Västerås  
Mail: info@prevas.se  
Tel. 021-360 19 00

www.prevas.se

## Rörelsesegment januari - december 2021, Tkr

	Sverige	Danmark	Övriga	Koncerngemensamt och elimineringar	Totalt koncernen
<b>Försäljning till externa kunder</b>	<b>979 258</b>	<b>143 775</b>	<b>63 850</b>	–	<b>1 186 883</b>
<b>Övriga rörelseintäkter</b>	–	–	<b>9 629</b>	–	<b>9 629</b>
Försäljning till andra segment	1 721	95	54	-1 870*	
<b>Rörelseresultat före avskrivningar, EBITDA</b>	<b>140 516</b>	<b>21 887</b>	<b>18 081</b>	<b>-11 663*</b>	<b>168 821</b>
Avskrivningar	-5 626	-1 128	-192	-28 677	-35 623
<b>Rörelseresultat, EBIT</b>	<b>134 890</b>	<b>20 759</b>	<b>17 889</b>	<b>-40 340</b>	<b>133 198</b>
Finansiella poster					-7 362
<b>Resultat före skatt</b>					<b>125 836</b>

## Rörelsesegment januari - december 2020, Tkr

	Sverige	Danmark	Övriga	Koncerngemensamt och elimineringar	Totalt koncernen
<b>Försäljning till externa kunder</b>	<b>597 169</b>	<b>133 067</b>	<b>41 416</b>		<b>771 652</b>
Försäljning till andra segment	5 321	2 045	–	-7 366	
<b>Rörelseresultat före avskrivningar, EBITDA</b>	<b>57 709</b>	<b>16 258</b>	<b>4 673</b>	<b>13 545*</b>	<b>92 185</b>
Avskrivningar	-1 841	-1 279	-157	-23 391*	-26 668
<b>Rörelseresultat, EBIT</b>	<b>55 868</b>	<b>14 979</b>	<b>4 516</b>	<b>-9 846</b>	<b>65 517</b>
Finansiella poster				-5 732	-5 732
<b>Resultat före skatt</b>					<b>59 785</b>

\*) Leasing enligt IFRS 16 som tillämpas på koncernnivå redovisas ej på de olika segmenten.

←

Prevas AB  
Org. Nr. 556252-1384  
Box 4, Glödgargränd 14  
721 03 Västerås  
Mail: info@prevas.se  
Tel. 021-360 19 00

www.prevas.se

## Försäljning till externa kunder per segment, okt - dec, Tkr

oktober - december 2021

oktober - december 2020

Branscher	Sverige	Danmark	Övriga	Totalt koncernen	Sverige	Danmark	Övriga	Totalt koncernen
Energi	17 824	6 726	663	25 214	9 941	8 075	2 271	20 288
Fordon	17 820	1 562	–	19 383	4 549	315	–	4 864
Försvar	27 644	671	–	28 314	18 484	656	371	19 511
Life Science	46 260	15 943	485	62 689	43 606	17 101	533	61 239
Produkter och enheter	16 807	2 654	–	19 461	7 737	2 541	–	10 278
Stål och mineral	11 254	–	649	11 902	11 384	–	929	12 313
Telekom	24 119	26	–	24 145	13 952	–	–	13 952
Verkstad	69 945	4 959	1 132	76 035	32 246	2 395	1 224	35 865
Övriga	43 816	3 808	5 091	52 715	17 837	2 235	4 264	24 337
<b>Totalt</b>	<b>275 489</b>	<b>36 349</b>	<b>8 020</b>	<b>319 858</b>	<b>159 735</b>	<b>33 318</b>	<b>9 592</b>	<b>202 645</b>

## Försäljning till externa kunder per segment, jan - dec, Tkr

januari - december 2021

januari - december 2020

Branscher	Sverige	Danmark	Övriga	Totalt koncernen	Sverige	Danmark	Övriga	Totalt koncernen
Energi	65 570	30 703	5 560	101 833	36 650	37 925	8 656	83 232
Fordon	78 764	2 432	–	81 195	36 000	843	–4	36 840
Försvar	91 642	3 344	963	95 949	68 076	941	1 459	70 477
Life Science	175 712	70 969	2 495	249 176	149 960	59 775	8 735	218 469
Produkter och enheter	77 338	8 963	27 209	113 511	34 599	15 337	–	49 936
Stål och mineral	52 365	–	2 837	55 202	44 762	–	2 828	47 589
Telekom	71 422	26	–	71 448	52 728	–	–	52 728
Verkstad	234 756	13 442	4 618	252 816	127 645	8 342	4 666	140 652
Övriga	131 771	13 855	20 127	165 753	46 749	9 904	15 076	71 729
<b>Totalt</b>	<b>979 341</b>	<b>143 734</b>	<b>63 808</b>	<b>1 186 883</b>	<b>597 169</b>	<b>133 067</b>	<b>41 416</b>	<b>771 652</b>



Prevas AB  
Org. Nr. 556252-1384  
Box 4, Glödgargränd 14  
721 03 Västerås  
Mail: info@prevas.se  
Tel. 021-360 19 00

www.prevas.se



# Nyckeltal

## Koncernen

	2021 Kv 4	2020 Kv 4	2021 Helår	2020 Helår
Resultatmarginal före av- och nedskrivningar/EBITDA	16,0 %	10,8 %	14,1 %	11,9 %
Rörelsemarginal/EBIT	13,2 %	7,6 %	11,1 %	8,5 %
Resultatmarginal	13,7 %	8,5 %	10,5 %	7,7 %
Antal utestående aktier vid rapportperiodens utgång, tusental				
före och efter utspädning	12 737	10 102	12 737	10 102
Genomsnittligt antal utestående aktier, tusental				
före och efter utspädning	12 737	10 102	12 737	10 102
Resultat per aktie före och efter utspädning	3,05 kr	1,32 kr	8,08 kr	4,55 kr
Eget kapital per aktie före och efter utspädning			36,86 kr	22,75 kr
Soliditet			57 %	51 %
Avkastning på sysselsatt kapital, %			31,4 %	25,1 %
Avkastning på eget kapital, %			22,7 %	21,6 %
Medelantal medarbetare	747	503	748	519
Antal arbetsdagar	64	63	252	251
Nettoomsättning per medarbetare i Tkr	428	403	1 587	1 487
Omsättning per medarbetare i Tkr	428	403	1 600	1 487



Definitioner av nyckeltal, se sid 60 i Prevas årsredovisning 2020 samt vår webbsida [www.prevas.se/rapporter](http://www.prevas.se/rapporter).

Prevas AB  
Org. Nr. 556252-1384  
Box 4, Glödgargränd 14  
721 03 Västerås  
Mail: [info@prevas.se](mailto:info@prevas.se)  
Tel. 021-360 19 00

[www.prevas.se](http://www.prevas.se)

# Resultaträkningar i sammandrag, Tkr

Moderbolaget

	2021 Kv 4	2020 Kv 4	2021 Helår	2020 Helår
<b>Nettoomsättning</b>	<b>198 840</b>	<b>146 673</b>	<b>623 641</b>	<b>550 165</b>
Övriga externa kostnader	-83 238	-46 615	-235 556	-175 338
Personalkostnader	-94 156	-87 382	-332 025	-327 827
Avskrivningar immateriella anläggningstillgångar	-1 545	-251	-1 867	-1 065
Avskrivningar materiella anläggningstillgångar	-174	-207	-733	-850
<b>Rörelseresultat</b>	<b>19 727</b>	<b>12 218</b>	<b>53 460</b>	<b>45 085</b>
Resultat från andelar i koncernföretag	–	–	8 070	21 232
Ränteintäkter och liknande resultatposter	132	-13	206	950
Räntekostnader och liknande resultatposter	-1 331	2 208	-9 276	-5 367
<b>Resultat efter finansiella poster</b>	<b>18 528</b>	<b>14 413</b>	<b>52 460</b>	<b>61 900</b>
Avsättning till periodiseringsfond	-12 000	-11 000	-12 000	-11 000
Skatt	574	-294	-6 155	-7 460
<b>Periodens resultat</b>	<b>7 102</b>	<b>3 119</b>	<b>34 305</b>	<b>43 440</b>

↓

Prevas AB  
Org. Nr. 556252-1384  
Box 4, Glödgargränd 14  
721 03 Västerås  
Mail: info@prevas.se  
Tel. 021-360 19 00

www.prevas.se

# Balansräkningar i sammandrag, Tkr

Moderbolaget

	<b>2021</b> 31 dec	<b>2020</b> 31 dec
Immateriella anläggningstillgångar	37 123	610
Materiella anläggningstillgångar	1 560	1 548
Finansiella anläggningstillgångar	289 215	50 625
Uppskjuten skattefordran	1 262	–
Kortfristiga fordringar	176 496	130 206
Kassa och Bank	110 394	83 913
<b>Summa tillgångar</b>	<b>616 050</b>	<b>266 902</b>
Bundet eget kapital	42 007	35 750
Fritt eget kapital	219 359	54 018
Eget kapital	261 366	89 768
Obeskattade reserver	26 000	14 000
Avsättningar	–	783
Långfristiga ej räntebärande skulder	51 123	2 174
Kortfristiga avsättningar	4 644	–
Kortfristiga räntebärande skulder	22 500	–
Övriga kortfristiga skulder	250 417	160 177
<b>Summa skulder och eget kapital</b>	<b>616 050</b>	<b>266 902</b>

Prevas AB  
Org. Nr. 556252-1384  
Box 4, Glödgargränd 14  
721 03 Västerås  
Mail: info@prevas.se  
Tel. 021-360 19 00

www.prevas.se

## Förvärv av rörelse

Den 4 januari 2021 förvärvade koncernen 100 % av aktierna och rösterna i Evotech AB ("Evotech") samt aktier från minoritetsägare i de verksamhetsdrivande dotterbolagen inom Evotechs underkoncerner Trittech Technology AB, Deva Mecaneyes AB samt FiloProcess Holding AB. Transaktionerna bestod således av flera avtal men redovisas som ett enda rörelseförvärv. Köpeskillingen bestod av 102 973 tkr i kontant betalning samt 2 634 532 B-aktier i Prevas som tillfördes säljarna genom apportemissioner. För ett

av förvärven av aktier från minoritetsägare finns dessutom avtal om tilläggsköpeskillning om 1 200 tkr. Evotechkoncernen investerar långsiktigt i svenska teknikbolag med stor tillväxtpotential och de verksamhetsdrivande dotterbolagen levererar kvalificerade produkter och tjänster till svenska företag. Samgående med Evotechkoncernen bedöms ge en rad fördelar, bland annat genom ett utökat nätverk, vidmakthållande av den familjära atmosfären, förstärkt marknadsposition och kunna erbjuda kunder fler innovativa lösningar.

Förvärvade nettotillgångar vid förvärvstidpunkten	Verkligt värde
Immateriella tillgångar (kundrelationer)	27 870
Materiella anläggningstillgångar	992
Nyttjanderättstillgångar	12 882
Finansiella anläggningstillgångar	758
Uppskjuten skattefordran	0
Varulager	3 409
Kundfordringar och övriga fordringar	102 236
Likvida medel	36 513
Räntebärande skulder	-8 143
Långfristiga ej räntebärande skulder	-5 687
Leasingskulder	-12 882
Övriga avsättningar	-963
Uppskjuten skatteskuld	-13 074
Leverantörsskulder och övriga rörelseskulder	-64 651
<b>Identifierade nettotillgångar</b>	<b>79 259</b>
Goodwill	185 093
<b>Total köpeskillning</b>	<b>264 353</b>



Prevas AB  
Org. Nr. 556252-1384  
Box 4, Glödgargränd 14  
721 03 Västerås  
Mail: info@prevas.se  
Tel. 021-360 19 00

www.prevas.se

fort. förvärvade nettotillgångar vid förvärvstidpunkten	Verkligt värde
<b>Köpeskillingen består av:</b>	
Kontanter	102 973
Emitterade stamaktier	160 180
Villkorad tilläggsköpeskillning	1 200
<b>Total köpeskillning</b>	<b>264 353</b>

Verkligt värde på de 2 634 532 B-aktier som emitterades till säljande aktieägare som en del av köpeskillingen baserades på den noterade aktiekursen vid ingången av transaktionsdagen den 4 januari 2021 om 60,80 kr per aktie.

Den kontanta delen av köpeskillingen finansierades med 90 Mkr i upptagen bankfinansiering och resterade del finansierades med befintlig kassa.

I samband med förvärvet av Evotech uppstod en goodwill om 185,1 Mkr i form av en skillnad mellan den överförda ersättningen och det verkliga värdet av de förvärvade

nettotillgångarna. Goodwill avser i huvudsak humankapitalet i form av medarbetarkompetens, domänkompetenser, samt intäktssynergier då fler kombinationer av lösningar kan erbjudas kunder samt vissa kostnadssynergier. Goodwill förväntas inte vara skattemässigt avdragsgill.

Transaktionskostnader relaterade till förvärvet av Evotech uppgick till 3,0 Mkr. Transaktionskostnaderna redovisades som en kostnad i resultaträkningen inom kategorin "övriga externa kostnader".

Förvärvets påverkan på koncernens kassaflöde	Evotech-koncernen
Upptagande av lån för finansiering av förvärvet	90 000
Kontant del av köpeskillning	-102 973
Kassa (förvärvad)	36 513
<b>Nettokassainflöde</b>	<b>23 540</b>
Varav kassaflöde från finansieringsverksamheten	90 000
Varav kassaflöde från investeringsverksamheten	-66 460

Prevas AB  
Org. Nr. 556252-1384  
Box 4, Glödgargränd 14  
721 03 Västerås  
Mail: info@prevas.se  
Tel. 021-360 19 00

www.prevas.se



Prevas AB  
Org. Nr. 556252-1384  
Box 4, Legeringsgatan 18  
721 03 Västerås  
Mail: [info@prevas.se](mailto:info@prevas.se)  
Tel. 021-360 19 00

[www.prevas.se](http://www.prevas.se)

**Prevas** | Hello Possibility.