

Prevas | Hello Possibility.

DELÅRSRAPPORT, januari - mars

2021

Starkt kvartal med tillväxt.

→ Januari-Mars 2021

- Nettoomsättning 300,9 Mkr (216,3)
- Rörelseresultat EBITA 31,6 Mkr (22,2)
- Rörelseresultat EBIT 30,7 Mkr (22,2)
- Rörelsemarginal EBITA 10,5 % (10,3)
- Resultat efter skatt 22,9 Mkr (16,6)
- Resultat per aktie 1,75 kr (1,65)

Prevas AB
Org. Nr. 556252-1384
Box 4, Legeringsgatan 18
721 03 Västerås
Mail: info@prevas.se
Tel. 021-360 19 00

www.prevas.se



VD har ordet

Flygande start på det nya året

Starkt första kvartal med tillväxt

Första kvartalet 2020 var ett rekordkvartal för Prevas. Första kvartalet 2021 är i sin tur mycket bättre. Det är också det första kvartalet tillsammans med Evotech. Och vilken flygande start. Integration av tre tillkommande varumärken (Deva Mecaneyes, Tritech och FiloProcess), flera bolag och verksamheter på en gång. Vi har fått ett mycket positivt gensvar från kunder och medarbetare och vi summerar en stark start på året.

Omsättningen landade på 301 Mkr (216), EBITA-resultatet på 31,6 Mkr (22,2), vilket motsvarar en marginal på 10,5 % (10,2) för första kvartalet. Vinsten per aktie ökade till 1,75 kr (1,65).

Resultatet påverkades både positivt och negativt av olika anledningar. Vi hade något lägre kostnader än normalt, för t.ex. resor, aktiviteter och liknande på grund av rådande situation. Integrationen av Evotech har tillfälligt dragit ökande kostnader där viss del av chefers arbetstid upptagits av omställningsarbete. Årets första kvartal är en dag kortare än föregående års kvartal vilket kan vara bra att komma ihåg vid jämförelse.

Överlag upplevs marknaden som stark med några få undantag, till exempel inom stålindustrin. Många kunder positionerar sig för en expanderande framtid och behovet av hjälp med avancerade projekt har stor efterfrågan. Arbetsmarknaden är också stark där konkurrensen om framtidens talanger hårdnar. Vi har ett ökat fokus på rekrytering för att hinna med kundernas behov och upplever en positiv respons relaterat till vårt varumärke.

Framgångsrika kundsamarbeten

Under kvartalet har vi också lanserat en vidare satsning på Life Science. Prevas har redan en stark ställning, stor attraktionskraft och flera konkurrensfördelar inom området. Vi fortsätter att investera i våra styrkor, vår bredd och våra spetskompetenser för att öka framgångarna ytterligare. Kunder från olika delar av världen hör av sig och efterfrågar både specialistkompetens och projekt. En del av projekten tar flera år och ett sådant exempel är uppdraget för Gradientech. Samarbetet startade 2017 där Prevas har varit partner och tagit helhetsansvar för ett avancerat medicintekniskt instrument, QuickMIC, som är ett ultrasnabbt diagnostiksystem. Nu börjar projektet närma sig slutleverans och lösningen har redan vunnit



Prevas AB
Org. Nr. 556252-1384
Box 4, Legeringsgatan 18
721 03 Västerås
Mail: info@prevas.se
Tel. 021-360 19 00

www.prevas.se

två internationella prestigefyllda priser. Det är väldigt givande att lyckas tillsammans med kunderna och att ha medarbetare som vinner och levererar spännande och meningsfulla uppdrag.

Under kvartalet har det också jobbats med att utvinna användbar energi ur havsvågor, minska energiåtgång i stålverk, förbättra självkörande fordon, förbättra prestanda i covid-testinstrument och en massa andra roliga och avancerade uppdrag. Det finns mycket att göra inom komplex produktutveckling och inom att automatisera och digitalisera industrin.

Hello Possibility

Världen är en plats full med hinder och utmaningar, alljämt en pågående pandemi och stora miljöutmaningar. Det är också en plats där kreativitet och ingenjörskap kan bidra till framsteg och lösningar. Vi väljer att se möjligheterna – Hello Possibility. Med all den samlade erfarenhet Prevas medarbetare har tillsammans, med återanvändbara ramverk och komponenter, med över 8 000 produktlanseringar i ryggen och minst lika många produktionslösningar, så ser vi fram emot ett år fullt av engagemang och goda samarbeten. Tack kunder, ägare, partners och kollegor för en sprudlande start.



Johan Strid, CEO Prevas AB

Prevas AB
Org. Nr. 556252-1384
Box 4, Legeringsgatan 18
721 03 Västerås
Mail: info@prevas.se
Tel. 021-360 19 00

www.prevas.se



Med all den samlade erfarenhet Prevas medarbetare har tillsammans, med återanvändbara ramverk och komponenter, med över 8 000 produktlanseringar i ryggen och minst lika många produktionslösningar, så ser vi fram emot ett år fullt av engagemang och goda samarbeten. Tack kunder, ägare, partners och kollegor för en sprudlande start.

Prevas AB
Org. Nr. 556252-1384
Box 4, Legeringsgatan 18
721 03 Västerås
Mail: info@prevas.se
Tel. 021-360 19 00

www.prevas.se



Verksamhet & Marknad

Många möjligheter i en fortsatt orolig omvärld.

Prevas är ett utvecklingshus där påhittigheten står i centrum. Med hög teknisk kompetens och affärsförståelse hjälper vi kunder inom vitt skilda branscher att dra större nytta av vår tids teknikutveckling. Nyttå för människor, planeten och ekonomin.

Tecken på viss ljusning på marknaden

Utbrottet av Covid-19 i Sverige och världen har påverkat och fortsätter att påverka alla. Det var svårt att helt fånga konsekvenserna men vår bedömning i nuläget är att allt fler kunder positionerar sig för en ljusnande framtid och vi ser en ökad efterfrågan. Dock så är osäkerheten fortfarande stor och bilden är inte entydig. Flera stora bolag exekverar sina tidigare aviserade effektiviseringar och nerdragningar och foten är hos många på både gasen och bromsen samtidigt.

Grundförutsättningarna för framtiden är dock goda med ett ökande behov av teknik, automatisering, digitalisering och krav på hållbarhet. Prevas har en mycket stark position och kan bidra till kundernas framsteg med hjälp av teknikens möjligheter.

Tre tydliga trender

Det finns speciellt tre tydliga trender på marknaden som påverkar Prevas; demografi, hållbarhet och digitalisering. Förändringar i demografin, vi blir fler, fler har det bättre, vi blir äldre och friskare samtidigt som vi blir sjukare med så kallade välfärdssjukdomar, innebär kraftigt ökat behov inom Life Science. Ett område som Prevas är mycket väl positionerat inom och är ett av våra satsningsområden. När det gäller hållbarhet och digitalisering är det en kraftigt ökande trend inom industrin att exempelvis minska energianvändning, öka graden av automatisering, öka flexibiliteten, effektivisera och uppnå en hållbar produktion. Även här är Prevas väl positionerade med sin kompetens och sina spetserbjudanden.



VISION

Ingenuity will save the world.

MISSION

We co-create technological advancement for the betterment of all; people, planet and profit.

VÄRDEORD

Vi sammanfattar våra värden i akronymen BOAT - Business Driven, Open Minded, Active och Team Player.

HELLO POSSIBILITY

Vi löser problem. Många skulle nog påstå att vi gör det med olika tekniska lösningar – och visst stämmer det. Fast ännu viktigare är kanske påhittigheten. Det som Prevas egentligen handlar om. Om att tillsammans se saker som andra inte ser. Om möjligheter.

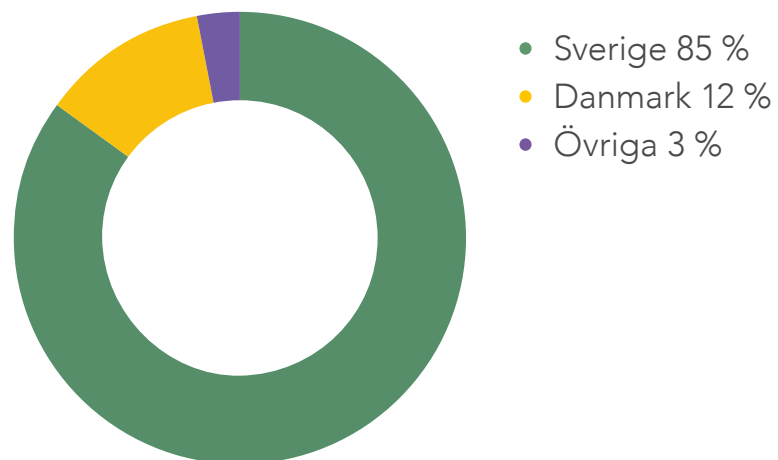
Prevas AB

Org. Nr. 556252-1384
Box 4, Legeringsgatan 18
721 03 Västerås
Mail: info@prevas.se
Tel. 021-360 19 00

www.prevas.se

Omsättning

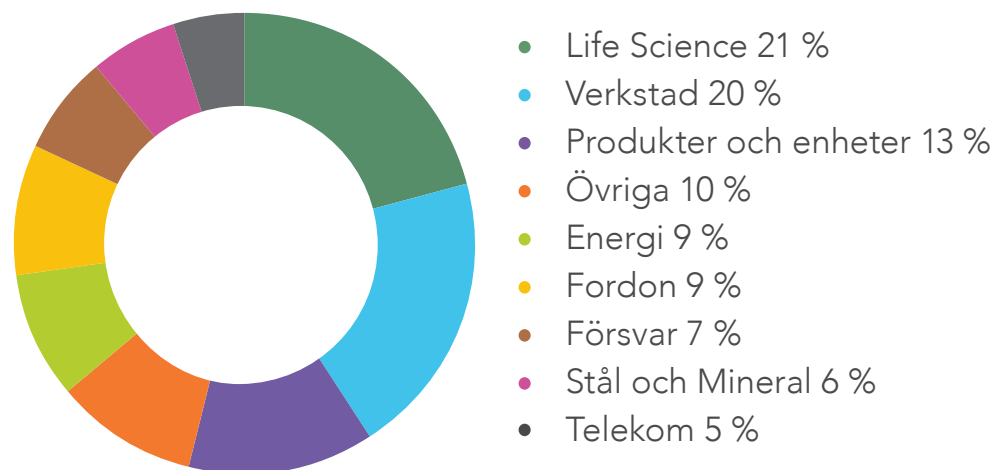
Fördelat per segment, Q1 2021



De största kunderna, Q1 2021

ABB / Saab / Ericsson /
Ambu / Atlas Copco

Branschindelning, Q1 2021



Prevas AB
Org. Nr. 556252-1384
Box 4, Legeringsgatan 18
721 03 Västerås
Mail: info@prevas.se
Tel. 021-360 19 00

www.prevas.se



We co-create technological advancement for the betterment of all; people, planet and profit.

Prevas AB
Org. Nr. 556252-1384
Box 4, Legeringsgatan 18
721 03 Västerås
Mail: info@prevas.se
Tel. 021-360 19 00

www.prevas.se



Branscher

Att förstå och kunna arbeta med de senaste tekniska och digitala lösningarna är viktigt. Men vi tycker det är lika viktigt att ha erfarenhet av och förstå vad det är som driver våra kunders verksamhet och affär.

Life Science

Det bakomliggande behovet inom Life Science är stort. Förutom en växande befolkning, fler som är sjuka samtidigt som fler är friska och äldre, fler som efterfrågar avancerad behandling, så finns det en stark drivkraft till att effektivisera hälso- och sjukvården. Lägg därtill förändringar i regulatoriska krav för medicintekniska produkter och behov av rådgivning så får man ett område med mycket stark efterfrågan. Detta är ett intressant område där vi är starkt positionerade och våra tjänster är fortsatt alltmer efterfrågade.

Verkstad

En stor drivkraft hos verkstadsindustrin är förändringsviljan. Hållbarhet, digitalisering, automatisering, data-driven optimering, Internet of Things med mera driver både krav och möjligheter till investeringar och förändringar. Här är vi fint positionerade för framtiden med vår gedigna bakgrund, förståelse för branschen och påhittiga inställning till tekniska lösningar.

Energi

Förhoppningar om en grönare värld driver på utvecklingen av förnybara energikällor. Det finns också en stark plattform i nordens energibransch där man kan ta till sig digitaliseringen och ny teknik. Vi är aktiva inom många delar av denna bransch och vi har erfarenhet av produkter och lösningar för produktion, hantering och optimering av energi.

Fordon

Självkörande fordon, lägre bränsleförbrukning, el/hybridmotorer och högre säkerhetskrav har blivit nya fokusområden för fordonsindustrin tillsammans med lägre utsläppsnivåer, högre kvalitetskrav och lägre produktionskostnader. Kortare utvecklingstider, möjligheter som ny teknik ger och kundkrav på uppkopplade tjänster är också exempel på nya utmaningar. Vi har lång erfarenhet av att förse fordonsindustrin med högkvalitativa lösningar.



Prevas AB
Org. Nr. 556252-1384
Box 4, Legeringsgatan 18
721 03 Västerås
Mail: info@prevas.se
Tel. 021-360 19 00

www.prevas.se

Försvar

Nordens försvarsindustri förser den globala marknaden med världsledande produkter, lösningar och tjänster. Ett fokusområde är att kontinuerligt förbättra, utveckla och anpassa ny teknik för att tillgodose kundernas behov i enlighet med lagstadgade krav. Kombinationen av avancerad teknik och höga krav på tillförlitlighet och miljötålighet passar in bra på vår erfarenhet och kompetens.

Produkter och enheter


Idag sker utveckling av produkter i en allt mer avancerad kombination av inbyggd mjukvara, design av material och form samt minimalistiskt utformad elektronik. Inte sällan är enheterna uppkopplade och allt oftare är de intelligenta dessutom. Här räknar vi in exempel som webbkameror, gräsklippare, dammsugare och cykelhjälm. Användaren är ofta en privat konsument, men det kan också vara professionella användare, eller varför inte en sak som använder en annan sak.

Stål & Mineral

Metall- och mineralproducenter står fortfarande inför stora utmaningar, både vad gäller konkurrenskraft och lönsamhet. Våra erbjudanden till denna bransch innefattar beprövade lösningar och tjänster med anknytning till verksamhetsstyrning, produktionsplanering, projektledning, automation, miljö- & övervakningssystem samt rapporteringsverktyg.

Telekom

Telekombranschen förändras i samma snabba takt som digitaliseringen och möjligheterna till att få tillgång till innehåll och data är idag många. Nya möjligheter skapas via uppkopplade system inom både 5G-teknik och ökad nätverksinfrastruktur. Vi har lång erfarenhet av komplexa konsulttjänster och lösningar till telekomföretag.



Prevas AB
Org. Nr. 556252-1384
Box 4, Legeringsgatan 18
721 03 Västerås
Mail: info@prevas.se
Tel. 021-360 19 00

www.prevas.se



Viktiga händelser under perioden.

- **Osäkerhet i Coronans spår.**

Det nu pågående utbrottet av Covid-19 i Sverige och världen har i första kvartalet påverkat Prevas i något mindre utsträckning jämfört med 2020. Koncernen har under kvartalet inte erhållit några statliga stöd.

Företaget nyttjar de medel som finns för att minimera effekterna på våra kunder, personal och företagets lönsamhet och likviditet, och skulle marknadsutvecklingen ändras negativt kan bolaget komma att söka tillkommande bidrag framöver.

Våra kunder påverkas kraftigt vilket ger en fortsatt osäkerhet för framtiden och effekterna av Covid-19 kommer att fortsätta påverka Prevas under 2021. I vilken omfattning och på vilket sätt är svårt att estimeras. Vår bedömning är dock att allt fler kunder positionerar sig för en positivare utveckling framöver och vi ser en ökad efterfrågan inom stora delar av verksamheten men där större investeringsåtaganden hos kunder tenderar att skjutas något framåt i tid inom vissa branscher.

- **Prevas genomför förvärven av Evotech samt resterande minoriteter i Trittech Technology och Deva Mecaneyes.**

Den 21 oktober 2020 meddelade Prevas att det ingått avtal om förvärv av Evotech samt resterande minoritetsaktier i de verksamhetsdrivande dotterbolagen Trittech Technology och Deva Mecaneyes. Samtliga villkor för förvärven har uppfyllts med resultatet att Prevas den 4 januari 2021 har tillträtt aktierna i de förvärvade bolagen. Med förvärven erhålls en kraftigt stärkt position inom produkt- och produktionsutveckling.

Förvärvade aktier värderas per dagen för tillträdet till sammanlagt cirka 257 miljoner kronor och betalning erlades genom en kombination av nyemitterade aktier i Prevas och kontanter.

Den sammanlagda köpeskillingen för förvärven uppgår till 2 634 532 B-aktier i Prevas och 96 646 323 kronor. Baserat på öppningskursen för Prevas B-aktie den 4 januari 2021 uppgår värdet på transaktionen till 256 825 868 kronor.



Prevas AB
Org. Nr. 556252-1384
Box 4, Legeringsgatan 18
721 03 Västerås
Mail: info@prevas.se
Tel. 021-360 19 00

www.prevas.se

Den delen av köpeskillingen som består av aktier i Prevas tillförs säljarna genom apportemissioner. Apportemissionerna medför en utspädningseffekt om cirka 20,68 procent av antalet aktier och cirka 14,60 procent av antalet röster i Prevas. Genom apportemissionerna ökar antalet utestående B-aktier, totalt antal aktier och antalet röster i Prevas med 2 634 532 stycken. Det innebär att antalet B-aktier ökar från 9 512 761 B-aktier till 12 147 293 B-aktier, det totala antalet aktier ökar från 10 102 361 aktier till 12 736 893 aktier och att det totala antalet röster ökar från 15 408 761 till 18 043 293. Bolagets aktiekapital ökar med 6 586 330,00 kronor från 25 255 902,50 kronor till 31 842 232,50 kronor. Den kontanta delen av köpeskillingen finansieras med ett förvärvslån om 90 Mkr samt tillgängliga medel i Prevas.

För mer information se pressreleaser, prospekt och teaser som publicerats på www.prevas.se/ir.

- **Ändringar i valberedningen Prevas AB.**

Efter Prevas förvärv av Evotech per 2021-01-04 är DeVenture AB den tredje röstmässigt största ägaren i Prevas. Detta har medfört att tidigare utsedd ledamot Björn Andersson lämnar valberedningen och att Stelio Demark, representerande DeVenture, har utsetts till ny ledamot i Prevas valberedning. Kvarstående ledamöter är Mikael Sundquist (ordf) som representant för Länsförsäkringar Bergslagen samt Göran Lundin som representant för privat och närståendes ägande.

- **Förändring av antalet aktier och röster i Prevas**

Under januari månad 2021 har 2 634 532 B-aktier emitterats i syfte att erlægga en del av köpeskillingen till säljarna av det tidigare annonserade och genomförda förvärvet av Evotech samt resterande minoritetsaktier i de verksamhetsdrivande dotterbolagen Tritech Technology och Deva Mecaneyes.

Antalet B-aktier har ökat från 9 512 761 B-aktier till 12 147 293 B-aktier. Antalet A-aktier är oförändrat 589 600. Totalt finns det 12 736 893 utestående A- och B-aktier i Prevas.

Som en följd av emittringen av B-aktier har antalet röster i Prevas ökat från 15 408 761 röster till 18 043 293 röster.

- **Förändring av antalet aktier och röster i Prevas**

Under februari månad 2021 har 12 800 A-aktier i Prevas AB omvandlats till 12 800 B-aktier.

Antalet A-aktier har således minskat från 589 600 A-aktier och uppgår vid tidpunkten för pressmeddelandet till 576 800 A-aktier. Antalet B-aktier har ökat från 12 147 293 B-aktier och uppgår vid tidpunkten för pressmeddelandet till 12 160 093 B-aktier.

Som en följd av omvandlingen av A-aktier till B-aktier har antalet röster i Prevas AB minskat från 18 043 293 röster till 17 928 093 röster.

Prevas AB
Org. Nr. 556252-1384
Box 4, Legeringsgatan 18
721 03 Västerås
Mail: info@prevas.se
Tel. 021-360 19 00

www.prevas.se

Viktiga händelser efter periodens slut.

- **Publicering av kallelse till årsstämma i Prevas AB.**

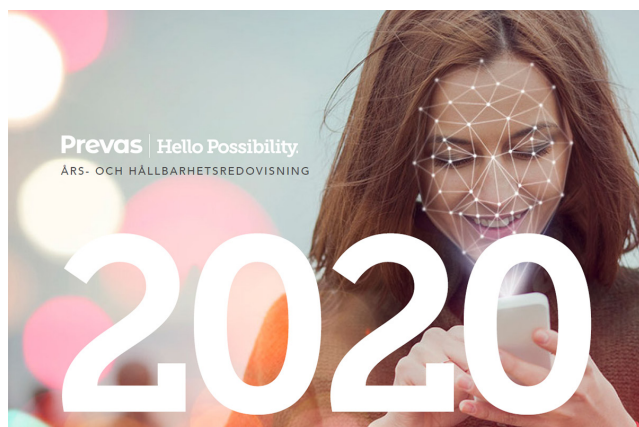
Aktieägare i Prevas AB (publ) har kallats till årsstämman tisdagen den 11 maj 2021. Med anledning av spridningen av covid-19 har styrelsen beslutat att årsstämman ska genomföras utan fysisk närvaro av aktieägare, ombud och utomstående. Aktieägare ska istället endast ha möjlighet att utöva sin rösträtt genom poströstning.

- **Förslag till nya medlemmar i styrelsen för Prevas.**

Prevas valberedning föreslår att Robert Demark, VD för DeVenture AB, och Christer Wallberg, tidigare VD och koncernchef på Tacton Systems AB, väljs in som nya medlemmar i styrelsen för Prevas AB.

- **Publicering av års- och hållbarhetsredovisning**

Prevas AB:s års- och hållbarhetsredovisning samt ersättningsrapport för räkenskapsår 2020 finns publicerad på företagets webbplats prevas.se.



- **Ultrasnabbt diagnostiksystem kan rädda liv och motverka antibiotikaresistens.**

Diagnostiksystemet QuickMIC® ger laboratorier möjlighet att på bara några få timmar analysera blodprover som ger underlag för patientspecifika behandlingsalternativ vid sepsis. Produkten utvecklas av diagnostikföretaget Gradientech i samarbete med Prevas och har nyligen belönats med två prestigefyllda internationella priser – Red Dot Design Award och iF Design Award.

Sedan 2017 har ett tjugotal konsulter från Prevas varit involverade mer eller mindre på heltid under olika faser i arbetet. De har bidragit med kunskap och erfarenhet inom bland annat projektledning, mekanik och elektronik, kvalitet och mjukvaruutveckling.



Prevas AB
Org. Nr. 556252-1384
Box 4, Legeringsgatan 18
721 03 Västerås
Mail: info@prevas.se
Tel. 021-360 19 00

www.prevas.se



Finansiell information, koncernen.

Omsättning

Januari - mars

Nettoomsättningen uppgick till 300,9 Mkr (216,3), en ökning med 39 procent. En stor del av ökningen härrör från förvärvet av Evotechkoncernen och minoriteter som genomfördes den 4 januari 2021. Mer information om detta förvärv finns i prospekt samt årsredovisning. Antal arbetsdagar uppgick till 62 (63). Nettoomsättning per medarbetare uppgick till 394 Tkr (397).

Resultat

Januari - mars

Rörelseresultatet EBITA uppgick till 31,6 Mkr (22,2) vilket ger en rörelsemarginal på 10,5 procent (10,2). Resultatet före av- och nedskrivningar EBITDA uppgick till 39,5 Mkr (29,0), vilket ger en resultatmarginal före av- och nedskrivningar på 13,1 procent (13,4). Resultat efter skatt uppgick till 22,4 Mkr (16,7).

Verksamheten har fortsatt haft en positiv utveckling avseende konsultbeläggningen och projektverksamheten. Integrationskostnader för den pågående integrationen

av Evotech-förvärvet belastar resultatet löpande. Någon exakt uppskattning görs ej då övervägande del avser tid från egen personal.

Resultat efter skatt har i kvartalet inte väsentligt påverkats av förändrad avsättning avseende värde på syntetiska optioner. Generellt är avsättningen kopplad till utvecklingen av Prevas aktiekursen och inte den operativa verksamheten.

Kassaflöde, likvida medel och finansiering

Kassaflödet från den löpande verksamheten uppgick för kvartalet till -5,4 Mkr (32,6). Kassaflödet är i linje med normala periodvariationer och planerade skatteinbetalningar. Tillgängliga likvida medel uppgick vid kvartalets slut till 148,4 Mkr (77,9) varav ej utnyttjad checkkredit om 53,9 Mkr (65).

I samband med förvärvet av Evotech AB och vissa minoriteter har i januari 2021 ett förvärvslån om 90 Mkr upptagits samt att befintlig checkkredit har reducerats



Prevas AB
Org. Nr. 556252-1384
Box 4, Legeringsgatan 18
721 03 Västerås
Mail: info@prevas.se
Tel. 021-360 19 00

www.prevas.se

med 20 Mkr. Det är styrelsens bedömning att Prevas har en finansieringssituation anpassad för bolagets framtida planering.

Finansiell ställning

Eget kapital uppgick vid periodens slut till 416,0 Mkr (206,4), vilket ger en soliditet om 52 procent (51). Eget kapital per aktie uppgick till 31,99 kr (20,27).

Medarbetare

Medelantalet medarbetare uppgick under kvartalet till 764 (545), varav 661 (424) i Sverige, 74 (82) i Danmark, 21 (19) i Övriga segment samt 28 (20) centralt. Antalet medarbetare vid periodens slut uppgick till 790 (560), varav andelen kvinnliga medarbetare var 16 procent.

Investeringar

Under kvartalet uppgick koncernens investeringar i anläggningstillgångar till 0,7 Mkr (0,7) varav 0,7 Mkr (0,4) avsåg maskiner och inventarier samt 0 Mkr (0,3) produktutveckling och immateriella tillgångar.

Övriga investeringar avser nyttjanderättstillgångar avseende IFRS16.

Verksamhetsstarka nyckeltal, projekt i tid

Som en del av företagets certifierade kvalitetssystem mäts ständigt kundnöjdhet, leveranssäkerhet och garantiarbete. Prevas har sedan starten 1985, ett mycket högt antal nöjda kunder samt unikt bra kvalitetstal gällande leveranssäkerhet och garanti. Prevas kundnöjdhet har ökat något under kvartalet och uppgår till 8,8 (skala från 1 till 10). Detta tillsammans med att en stor del av våra

leveranser sker i tid och med rätt kvalitet, gör att Prevas värderas högt av kunderna.

Moderbolaget

Januari - mars

Omsättningen uppgick till 150,3 Mkr (153,6) och resultatet efter finansiella poster uppgick till 15,2 Mkr (12,2).

Risker och osäkerhetsfaktorer

Prevas verkar i en starkt konkurrensutsatt och föränderlig marknad. Det skapar stora krav på riskhantering, eller det synsätt som Prevas fokuserar på riskoptimering. Risker finns i alla verksamheter och målsättningen är alltid att reducera dessa till att få så liten påverkan som möjligt. Prevas har dock synsättet att varje risk även skapar nya möjligheter och driver förändring. Utifrån detta perspektiv har Prevas integrerat riskhantering i alla delar av verksamheten, speciellt fokus finns inom områdena marknad, leverans och verksamhetsstyrning. Grunden i hanteringen av risker är företagets ledningssystem som säkerställer att arbetet med riskhantering görs på ett systematiskt och effektivt sätt. Löpande arbetar Prevas med riskutvärdering i alla steg från affärsutveckling till leverans. Därifrån identifieras nya möjligheter och vid behov implementeras riskminimerande åtgärder. Exempel på verksamhets- och marknadsrelaterade risker är; konkurrens och prispress, negativ utveckling hos våra kunder, konjunkturrisiker samt valuta- och ränterisker. Det är Prevas bedömning att riskerna generellt har ökat något de senaste åren men att 2020 medförde en klar förändring av mixen av riskerna och att riskexponering ökat något utöver effekterna av Covid-19. I kvartal ett 2021 har dock riskerna inte förändrats vidare på något väsentligt sätt.



Prevas AB
Org. Nr. 556252-1384
Box 4, Legeringsgatan 18
721 03 Västerås
Mail: info@prevas.se
Tel. 021-360 19 00

www.prevas.se

Andra risker är konkurrensen om kvalificerade medarbetare där marknaden fortsatt är tuff under 2021. Utifrån Prevas position på marknaden som marknadsledare inom vissa områden, är det viktigt att attrahera och rekrytera de absolut bästa personerna. Givet den fortsatt goda arbetsmarknaden är just svårigheten att fortsatt bibehålla kompetenshöjden något som kan komma att påverka Prevas framöver. Mer information om Prevas risker och hantering av dessa kan läsas i årsredovisningen för 2020. Det är bolagets bedömning att riskerna är likvärdiga för moderbolaget.

Covid-19

Det nu pågående utbrottet av Covid-19 i Sverige och världen har i första kvartalet påverkat Prevas i något mindre utsträckning jämfört med 2020. Koncernen har under kvartalet inte erhållit några statliga stöd.

Företaget nyttjar de medel som finns för att minimera effekterna på våra kunder, personal och företagets lönsamhet och likviditet, och skulle marknadsutvecklingen ändras negativt kan bolaget komma att söka tillkommande bidrag framöver.

Våra kunder påverkas kraftigt vilket ger en fortsatt osäkerhet för framtiden och effekterna av Covid-19 kommer att fortsätta påverka Prevas under 2021. I vilken omfattning och på vilket sätt är svårt att estimeras. Vår bedömning är dock att allt fler kunder positionerar sig för en positivare utveckling framöver och vi ser en ökad efter-

frågan inom stora delar av verksamheten men där större investeringsåtaganden hos kunder tenderar att skjutas något framåt i tid inom vissa branscher.

Transaktioner med närstående

De typer av transaktioner som finns är redovisade i årsredovisningen 2020 under not 25 och är till största delen hänförliga till inköp och försäljning mellan koncernbolag. Transaktioner sker till marknadsmässiga villkor.

Redovisningsprinciper

Denna delårsrapport har upprättats i enlighet med IAS 34 Delårsrapportering. Koncernredovisningen har upprättats enligt International Financial Reporting Standards, IFRS, såsom de har antagits av EU, och i tillämpliga delar den svenska årsredovisningslagen. Moderbolagets redovisning har upprättats enligt årsredovisningslagen och rekommendationen RFR 2 Redovisning för juridiska personer.

Finansiella instrument

Redovisat värde på likvida medel, kundfordringar, upparbetad ej fakturerad intäkt, räntebärande skulder och leverantörsskulder bedöms utgöra en approximation av verkligt värde för dessa fordringar och skulder.

Västerås den 6 maj 2021

Prevas AB (publ)

Johan Strid, CEO Prevas AB

KONTAKT

Johan Strid, CEO

T: 021-360 19 00

M: 070-379 10 61

E: johan.strid@prevas.se

Andreas Lindahl, CFO

T: 021-360 19 34

M: 070-547 08 25

E: andreas.lindahl@prevas.se

Denna information är sådan information som Prevas AB (publ) är skyldiga att offentliggöra enligt EU:s marknadsmissbruksförordning och lagen om värdepappersmarknaden. Informationen lämnades, genom ovanstående kontaktpersoners försorg, för offentliggörande den 6 maj 2021, kl. 08.30.

Denna finansiella rapport har inte varit föremål för granskning av bolagets revisorer.

Prevas AB

Org. Nr. 556252-1384

Box 4, Legeringsgatan 18

721 03 Västerås

Mail: info@prevas.se

Tel. 021-360 19 00

www.prevas.se

Resultaträkningar i sammandrag, Tkr

Koncernen

	2021 Kv 1	2020 Kv 1	2020 Helår
Nettoomsättning	300 905	216 297	771 651
Övriga externa kostnader	-71 854	-52 793	-196 183
Personalkostnader	-189 544	-134 542	-483 283
Resultat före avskrivningar	39 507	28 962	92 185
Avskrivningar immateriella anläggningstillgångar	-279	-321	-1 208
Avskrivning nyttjanderättstillgångar	-7 074	-5 943	-23 258
Avskrivningar materiella anläggningstillgångar	-591	-457	-1 817
Rörelseresultat EBITA	31 563	22 241	65 902
Avskrivning på förvävsrelaterade poster	-871	-96	-385
Rörelseresultat EBIT	30 692	22 145	65 517
Finansnetto	-1 484	-830	-5 732
Resultat efter finansiella poster	29 208	21 315	59 785
Skatt	-6 287	-4 691	-14 580
Periodens resultat	22 921	16 624	45 205
Periodens resultat hänförligt till moderbolagets ägare	22 350	16 705	45 933
Periodens resultat hänförligt till innehav utan bestämmande inflytande	571	-81	-728
Resultat per aktie före och efter utspädning i kr	1,75 kr	1,65 kr	4,55 kr



Prevas AB
Org. Nr. 556252-1384
Box 4, Legeringsgatan 18
721 03 Västerås
Mail: info@prevas.se
Tel. 021-360 19 00

www.prevas.se

Rapport över totalresultat i sammandrag, Tkr

Koncernen

	2021 Kv 1	2020 Kv 1	2019 Helår
Periodens resultat	22 921	16 624	45 205
Poster som senare kan komma att omföras till periodens resultat;			
Omräkningsdifferenser hänförliga till utlandsverksamheter	2 082	1 233	-2 960
Periodens totalresultat efter skatt	25 003	17 857	42,245
Periodens totalresultat hänförligt till moderbolagets ägare	24 432	17 938	42 973
Periodens totalresultat hänförligt till innehav utan bestämmande inflytande	571	-81	-728

Nyckeltal per kvartal

	2021 Kv 1	2020 Kv 4	2020 Kv 3	2020 Kv 2	2020 Kv 1	2019 Kv 4	2019 Kv 3	2019 Kv 2	2019 Kv 1
Rörelsens intäkter, Mkr	300,9	202,6	158,7	194,0	216,3	213,8	176,2	201,7	204,7
Rörelseresultat, Mkr	30,7	15,5	13,4	14,5	22,1	18,0	9,1	8,7	11,2
Rörelsemarginal EBIT i %	10,2	7,6	8,4	7,5	10,2	8,4	5,2	4,3	5,5
Antal arbetsdagar	62	63	66	59	63	62	66	59	63
Antal anställda vid periodens slut	790	538	535	530	560	578	575	558	568
Antal anställda, medeltal	764	503	501	530	545	547	535	536	546
Nettoomsättning/anställd, Tkr	394	403	317	366	397	391	329	376	375
Soliditet, %	52	51	52	50	51	47	46	44	42
Resultat per aktie, kr	1,75	1,32	0,43	1,14	1,65	1,23	0,60	0,58	0,75
Eget kapital per aktie, kr	31,99	22,75	21,57	21,15	20,27	18,49	17,44	16,76	16,09

Prevas AB
Org. Nr. 556252-1384
Box 4, Legeringsgatan 18
721 03 Västerås
Mail: info@prevas.se
Tel. 021-360 19 00

www.prevas.se

Balansräkning i sammandrag, Tkr

Koncernen

	2021 31 mars	2020 31 mars	2020 31 dec
Goodwill	321 445	136 791	135 940
Övriga immateriella anläggningstillgångar	28 159	2 718	1 422
Materiella anläggningstillgångar	5 136	4 584	3 965
Nyttjanderättstillgångar	54 695	46 160	43 837
Uppskjuten skattefordran	1 502	1 968	1 814
Summa anläggningstillgångar	410 937	192 221	186 978
Varulager	3 912	491	236
Kortfristiga fordringar	299 041	202 515	183 364
Likvida medel	91 835	12 859	83 916
Summa omsättningstillgångar	394 788	215 865	267 516
SUMMA TILLGÅNGAR	805 725	408 086	454 494
Eget kapital hänförligt till moderbolagets ägare	407 476	204 745	229 780
Eget kapital hänförligt till innehav utan bestämmande inflytande	8 514	1 674	1 027
Eget kapital	415 990	206 419	230 807
Uppskjuten skatteskuld	23 321	7 961	10 427
Långfristiga avsättningar	1 200	–	–
Långfristiga ej räntebärande skulder	2 271	–	2 174
Långfristiga räntebärande skulder	109 399	28 268	20 210
Summa långfristiga skulder	136 191	36 229	32 811
Kortfristiga avsättningar	5 684	1 092	782
Kortfristiga räntebärande skulder	33 227	18 170	22 559
Övriga kortfristiga skulder	214 633	146 176	167 535
Summa kortfristiga skulder	253 544	165 438	190 876
SUMMA SKULDER OCH EGET KAPITAL	805 725	408 086	454 494



Prevas AB
Org. Nr. 556252-1384
Box 4, Legeringsgatan 18
721 03 Västerås
Mail: info@prevas.se
Tel. 021-360 19 00

www.prevas.se

Förändringar i eget kapital i sammandrag, Tkr

Koncernen

	2021 Kv 1	2020 Kv 1	2020 Helår
Ingående balans	230 807	188 562	188 562
Periodens summa totalresultat hänförligt till moderbolagets ägare	24 432	42 973	42 973
Periodens summa totalresultat hänförligt till innehav utan bestämmande inflytande	571	-728	-728
Nyemission	160 180		
Utgående balans	415 990	206 419	230 807
Eget kapital hänförligt till moderbolagets ägare	407 476	204 745	229 780
Eget kapital hänförligt till innehav utan bestämmande inflytande	8 514	1 674	1 027



Kassaflödesanalys, Tkr

Koncernen

	2021 Kv 1	2020 Kv 1	2020 Helår
DEN LÖPANDE VERKSAMHETEN			
Resultat före skatt	29 208	21 315	59 785
Justeringar för poster som inte ingår i kassaflödet	6 277	3 336	12 879
Betald inkomstskatt	-11 156	-3 710	-5 885
Kassaflöde från den löpande verksamheten före förändring av rörelsekapital	24 329	20 941	66 779
Förändringar av varulager	1 267	19	274
Förändringar av rörelsefordringar	-13 441	-2 353	16 798
Förändringar av rörelseskulder	-17 553	14 040	34 198
Kassaflöde från den löpande verksamheten	-5 398	32 647	118 049
INVESTERINGSVERKSAMHETEN			
Förvärv av verksamheter och aktier exkl. livida medel	-66 460	-	-
Investeringar i materiella anläggningstillgångar	-770	-1 256	-1 997
Kassaflöde från investeringsverksamheten	-67 230	-1 256	-1 997
FINANSIERINGSVERKSAMHETEN			
Amortering leasingsskuld	-5 903	-5 688	-17 580
Förändring av checkkredit	-	-13 698	-13 698
Amortering av lån	-5 625	-	-
Upptagande av lån	90 000	-	-
Kassaflöde från finansieringsverksamheten	78 472	-19 386	-31 278
Periodens Kassaflöde	5 844	12 005	84 774
Likvida medel vid periodens början	83 915	854	854
Kursdifferens i likvida medel	2 076	-	-1 713
Likvida medel vid periodens slut	91 835	12 859	83 915



Prevas AB
Org. Nr. 556252-1384
Box 4, Legeringsgatan 18
721 03 Västerås
Mail: info@prevas.se
Tel. 021-360 19 00

www.prevas.se

Rörelsesegment januari - mars 2021, Tkr

	Sverige	Danmark	Övriga	Koncerngemensamt och elimineringar	Totalt koncernen
Försäljning till externa kunder	255 801	36 218	8 886	-	300 905
Försäljning till andra segment	532	16	14	-562	
Rörelseresultat före avskrivningar, EBITDA	35 900	4 947	816	-2 155*	39 508
Avskrivningar	-1 412	-287	-43	-7 074*	-8 816
Rörelseresultat, EBIT	34 488	4 660	773	-9 229	30 692
Finansiella poster				-1 484	-1 484
Resultat före skatt					29 208

*) Leasing enligt IFRS 16 som tillämpas på koncernnivå redovisas ej på de olika segmenten.

←

Rörelsesegment januari - mars 2020, Tkr

	Sverige	Danmark	Övriga	Koncerngemensamt och elimineringar	Totalt koncernen
Försäljning till externa kunder	166 757	38 468	11 072	-	216 297
Försäljning till andra segment	1 906	55	0	-1 961	
Rörelseresultat före avskrivningar, EBITDA	23 474	6 396	675	-1 583*	28 962
Avskrivningar	-503	-328	-44	-5 942*	-6 817
Rörelseresultat, EBIT	22 971	6 068	631	-7 525	22 145
Finansiella poster				-830	-830
Resultat före skatt					21 315

↓

Prevas AB
Org. Nr. 556252-1384
Box 4, Legeringsgatan 18
721 03 Västerås
Mail: info@prevas.se
Tel. 021-360 19 00

www.prevas.se

Rörelsesegment januari - december 2020, Tkr

	Sverige	Danmark	Övriga	Koncerngemensamt och elimineringar	Totalt koncernen
Försäljning till externa kunder	597 169	133 067	41 416	-	771 652
Försäljning till andra segment	5 321	2 045	-	-7 366	
Rörelseresultat före avskrivningar, EBITDA	57 709	16 258	4 673	13 545*	92 185
Avskrivningar	-1 841	-1 279	-157	-23 391*	-26 668
Rörelseresultat, EBIT	55 868	14 979	4 516	-9 846	65 517
Finansiella poster				-5 732	-5 732
Resultat före skatt					59 785

*) Leasing enligt IFRS 16 som tillämpas på koncernnivå redovisas ej på de olika segmenten.

←

Försäljning till externa kunder per segment, jan - mars, Tkr

Branscher	januari - mars 2021				januari - mars 2020			
	Sverige	Danmark	Övriga	Totalt koncernen	Sverige	Danmark	Övriga	Totalt koncernen
Energi	15 919	7 698	2 187	25 804	9 591	12 272	2 490	24 354
Fordon	26 164	-	-	26 164	12 055	181	-	12 236
Försvar	20 293	1 103	502	21 898	16 634	157	330	17 121
Life Science	43 121	19 568	200	62 889	40 588	14 063	2 207	56 859
Produkter och enheter	36 067	2 250	-	38 317	12 280	5 803	-	18 083
Stål och mineral	17 070	-	818	17 888	14 227	-	1 052	15 279
Telekom	14 013	-	-	14 013	12 833	-	-	12 833
Verkstad	57 644	2 743	1 101	61 488	37 722	2 912	1 591	42 226
Övriga	25 512	2 856	4 078	32 446	10 826	3 079	3 402	17 307
Totalt	255 801	36 218	8 886	300 905	166 757	38 468	11 072	216 297

↓

Prevas AB
Org. Nr. 556252-1384
Box 4, Legeringsgatan 18
721 03 Västerås
Mail: info@prevas.se
Tel. 021-360 19 00

www.prevas.se

Nyckeltal

Koncernen

	2021 Kv 1	2020 Kv 1	2020 Helår
Resultatmarginal före av- och nedskrivningar/EBITDA	13,1 %	13,4 %	11,9 %
Rörelsemarginal/EBITA	10,5 %	10,3 %	8,5 %
Rörelsemarginal/EBIT	10,2 %	10,2 %	8,5 %
Resultatmarginal	9,7 %	9,9 %	7,7 %
Antal utestående aktier vid rapportperiodens utgång, tusental före och efter utspädning	12 737	10 102	10 102
Genomsnittligt antal utestående aktier, tusental före och efter utspädning	12 737	10 102	10 102
Resultat per aktie före och efter utspädning	1,75 kr	1,65 kr	4,55 kr
Eget kapital per aktie före och efter utspädning	31,99 kr	20,27 kr	22,75 kr
Soliditet	52 %	51 %	51 %
Avkastning på sysselsatt kapital, %	5,3 %	9,0 %	25,0 %
Avkastning på eget kapital, %	5,5 %	8,4 %	21,6 %
Medelantal medarbetare	764	545	519
Antal arbetsdagar	62	63	251
Omsättning per medarbetare i Tkr	394	397	1 487



Definitioner av nyckeltal, se sid 60 i Prevas årsredovisning 2020.

Prevas AB
Org. Nr. 556252-1384
Box 4, Legeringsgatan 18
721 03 Västerås
Mail: info@prevas.se
Tel. 021-360 19 00

www.prevas.se

Resultaträkningar i sammandrag, Tkr

Moderbolaget

	2021 Kv 1	2020 Kv1	2020 Helår
Nettoomsättning	150 284	153 563	550 165
Övriga externa kostnader	-45 555	-49 573	-175 338
Personalkostnader	-88 082	-90 704	-327 827
Avskrivningar immateriella anläggningstillgångar	-154	-282	-1 065
Avskrivningar materiella anläggningstillgångar	-204	-208	-850
Rörelseresultat	16 289	12 796	45 085
Resultat från andelar i koncernföretag	–	–	21 232
Ränteintäkter och liknande resultatposter	5	436	950
Räntekostnader och liknande resultatposter	-1 131	-1 033	-5 367
Resultat efter finansiella poster	15 163	12 199	61 900
Avsättning till periodiseringsfond	–	–	-11 000
Skatt	-3 307	-2 706	-7 460
Periodens resultat	11 856	9 493	43 440



Prevas AB
 Org. Nr. 556252-1384
 Box 4, Legeringsgatan 18
 721 03 Västerås
 Mail: info@prevas.se
 Tel. 021-360 19 00

www.prevas.se

Balansräkningar i sammandrag, Tkr

Moderbolaget

	2021 31 mars	2020 31 mars	2020 31 dec
Immateriella anläggningstillgångar	456	1 392	610
Materiella anläggningstillgångar	1 894	2 052	1 548
Finansiella anläggningstillgångar	314 978	47 640	50 625
Kortfristiga fordringar	135 933	140 870	130 206
Kassa och Bank	49 744	12,859	83 913
Summa tillgångar	503 005	204 813	266 902
Bundet eget kapital	195 928	36 407	35 750
Fritt eget kapital	65 876	19 414	54 018
Eget kapital	261 804	55 821	89 768
Obeskattade reserver	14 000	–	14 000
Avsättningar	2 011	4 124	783
Långfristiga ej räntebärande skulder	81 021	1 726	2 174
Kortfristiga räntebärande skulder	5 625	–	–
Övriga kortfristiga skulder	138 544	143,142	160 177
Summa skulder och eget kapital	503 005	204 813	266 902

Prevas AB
 Org. Nr. 556252-1384
 Box 4, Legeringsgatan 18
 721 03 Västerås
 Mail: info@prevas.se
 Tel. 021-360 19 00

www.prevas.se



Prevas AB
Org. Nr. 556252-1384
Box 4, Legeringsgatan 18
721 03 Västerås
Mail: info@prevas.se
Tel. 021-360 19 00

www.prevas.se

Prevas | Hello Possibility.