

Prevas | Hello Possibility.

DELÅRSRAPPORT, januari - september

2021

Starkt kvartal.

→ Juli-September 2021

- Nettoomsättning 252,9 Mkr (158,7)
- Rörelseresultat EBIT 31,3 Mkr (13,4)
- Rörelsemarginal EBIT 11,9 % (8,4)
- Resultat efter skatt 24,5 Mkr (3,9)
- Resultat per aktie 1,92 kr (0,43)

→ Januari-September 2021

- Nettoomsättning 867,0 Mkr (569,0)
- Rörelseresultat EBIT 90,8 Mkr (50,1)
- Rörelsemarginal EBIT 10,4 % (8,8)
- Resultat efter skatt 65,0 Mkr (31,9)
- Resultat per aktie 5,02 kr (3,22)

Prevas AB
Org. Nr. 556252-1384
Box 4, Glödgargränd 14
721 03 Västerås
Mail: info@prevas.se
Tel. 021-360 19 00

www.prevas.se



VD har ordet

Stabilitet och tillväxt.

Starkt kvartal

Den totala omsättningen för tredje kvartalet landade på 263 Mkr (159), vilket är en ökning om 59 %. Kvartalet bjöd även på ett stabilt och starkt rörelseresultat som uppgick till 31,3 Mkr (13,4), varav 9,6 Mkr avser realisationsvinst från avyttringen av Tritech Solutions AB. Rörelsemarginalen uppgick till 11,9 % (8,4), inklusive realisationsvinsten. Vinsten per aktie ökade kraftigt till 1,92 kr (0,43).

Verksamheten utvecklas

Avseende integrationsarbetet av Evotech-koncernen, som är tämligen omfattande, har framsteg gjorts enligt plan och arbetet planeras vara helt klart under årets sista kvartal. Samarbeten har växt fram, nya spännande uppdrag har startats och flera kunder har upplevt en ännu starkare leveransförmåga.

Som tidigare aviserats så avyttrades Tritech Solutions AB med frånträde den 1 augusti. Vi genomförde även ett mindre förvärv med tillträde den 1 juli, av MEDQURE ett spjutspetsföretag inom Life Science.

Under det gångna kvartalet har vi dragit i gång ett arbete med mål att ytterligare förädla varumärket. Denna gång med fokus på vår strategi som arbetsgivare. Vi har

också intensifierat ledarskapsutvecklingen ytterligare. Två nyckelområden när det kommer till att bygga attraktion för att behålla och rekrytera medarbetare. Ambitionen är att utveckla det vi redan är bra på till att bli ännu bättre.

Kvartalet har även inneburit arbete med sökande efter nya förvärvskandidater – ett ständigt pågående arbete. I takt med att Prevas blir mer känt och uppmärksammat så innebär letandet inte bara initiativtagande från Prevas sida, utan också i allt högre grad att hantera inkommande förslag. Vi välkomnar kontakter och propåer på förvärvstemat från verksamheter som vill förena sig med vår utvecklande resa på Prevas.

Spännande uppdrag som gör nytta

Tillsammans med Lavabrush har vi varit med och utvecklat en hållbar penseltvätt. En penseltvätt som rengör utan kemikalier och sparar både vatten och pengar. Prevas experter har stöttat företaget i att ta fram en produkt som nu är färdig att tillverkas och introduceras på marknaden. En del i vårt åtagande har även varit att hitta potentiella leverantörer, hjälpa till att välja rätt samarbetspartner och sedan vara ett tekniskt stöd i dialogen med tillverkare och övriga aktörer.



Prevas AB
Org. Nr. 556252-1384
Box 4, Glödgargränd 14
721 03 Västerås
Mail: info@prevas.se
Tel. 021-360 19 00

www.prevas.se

Ett annat framstående exempel är FOCS, ett system som är marknadsledande inom ugnstyrning. Det har fortsatt rönt stora framgångar inom stålindustrin. Både nationellt och internationellt. Vid en leverans till Spanien minskades den relativt stora energiförbrukningen med mer än 3 procent samtidigt som man erhållit högre materialutbyte och bättre kvalitet. Med det lyckade projektet i Spanien som referens har vi tagit hem nya projekt samt fått ett tiotal nya förfrågningar. En lösning som bidrar till en grönare värld.

Slutsputt som bäddar för framtiden

Jag ser fram emot att gå i mål tillsammans med alla kunder och medarbetare och avsluta 2021 på bästa sätt. Utöver det dagliga hantverket så förbereder och bäddar vi även för ett spännande 2022. Där vi verkar för högt värde till våra kunder, en attraktiv arbetsplats, en stark ekonomi och ett givande bidrag till samhället och vår omgivning.



Johan Strid, CEO Prevas AB

Prevas AB
Org. Nr. 556252-1384
Box 4, Glödgargränd 14
721 03 Västerås
Mail: info@prevas.se
Tel. 021-360 19 00

www.prevas.se

//

Vi välkomnar kontakter och propåer på förvärvstemat från verksamheter som vill förena sig med vår utvecklande resa på Prevas.



Prevas AB
Org. Nr. 556252-1384
Box 4, Glödgargränd 14
721 03 Västerås
Mail: info@prevas.se
Tel. 021-360 19 00

www.prevas.se



Verksamhet & Marknad

Aktiv marknad.

Prevas är ett utvecklingshus där påhittigheten står i centrum. Med hög teknisk kompetens och affärsförståelse hjälper vi kunder inom vitt skilda branscher att dra större nytta av vår tids teknikutveckling. Nyttä för människor, planeten och ekonomin.

Het marknad

Vi vet sedan länge att det långsiktiga behovet av teknik, tekniskt relaterad kompetens och förmågan att driva komplexa projekt är stort och ökande över tid. Det kortsiktiga behovet kan svänga något och nu är vi inne i en period där den lokala marknaden är mycket het. Kunderna har en hög aktivitetsnivå och behovet överstiger tydligt tillgången. Samtidigt finns det orosmoln och risker som till exempel rädsla för nya covid-varianter, utmaningar med frakt och inte minst brist på komponenter som påverkar marknaden. Materialbristen ser olika ut i olika branscher. För att lösa situationen jobbar många företag med att hitta fler leverantörer och om möjligt bunkra upp med egna lager men också på att hitta nya lösningar tillsammans med sina utvecklingspartners.

När behovet överstiger tillgången leder det till tanken på högre priser, och så kan det vara även i konsult-

branschen. En viktig aspekt för Prevas är de mycket långa kundrelationerna och täta samarbetena där det finns en ömsesidig nytta. Vi har ambitionen att höja priserna, inte för att nyttja att den tillfälliga tillgången är mindre än efterfrågan, utan för att vi strävar efter att öka värdet vi tillför kunderna. En strategi som håller över tid. Utöver konjunkturcykeln som driver på ett behov så finns det flera intressanta faktorer som medför ökade behov av Prevas tjänster. Nya regleringar och krav innebär högre trösklar avseende utveckling och produkterna i sig ska certifieras. Lägg där till krav på säkerhet i allt som ska kopplas upp och ökat intresse och efterfrågan på att minska energikonsumtion och skapa en hållbar industri. Och till det har vi grundbehoven som effektiviseringar, intäktsökningar och förändringar kopplat till digitalisering och automation. Således en stark marknad, inte bara drivet av en konjunktur, utan av flera faktorer.



VISION

Ingenuity will save the world.

MISSION

We co-create technological advancement for the betterment of all; people, planet and profit.

VÄRDEORD

Vi sammanfattar våra värden i akronymen BOAT - Business Driven, Open Minded, Active och Team Player.

HELLO POSSIBILITY

Vi löser problem. Många skulle nog påstå att vi gör det med olika tekniska lösningar – och visst stämmer det. Fast ännu viktigare är kanske påhittigheten. Det som Prevas egentligen handlar om. Om att tillsammans se saker som andra inte ser. Om möjligheter.

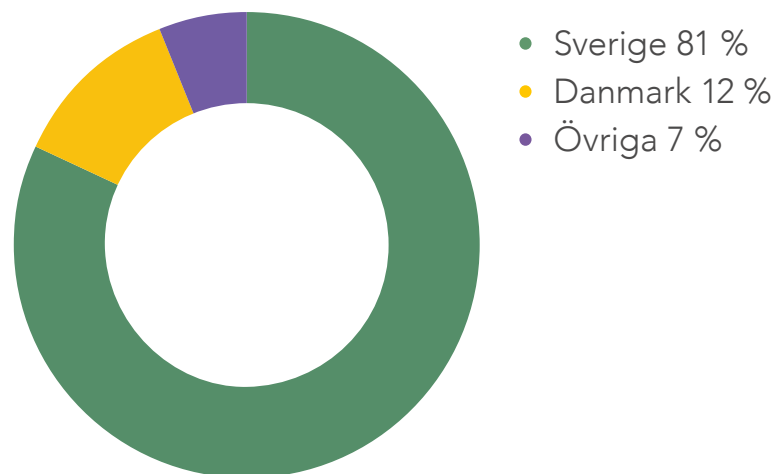
Prevas AB

Org. Nr. 556252-1384
Box 4, Glödgargränd 14
721 03 Västerås
Mail: info@prevas.se
Tel. 021-360 19 00

www.prevas.se

Omsättning

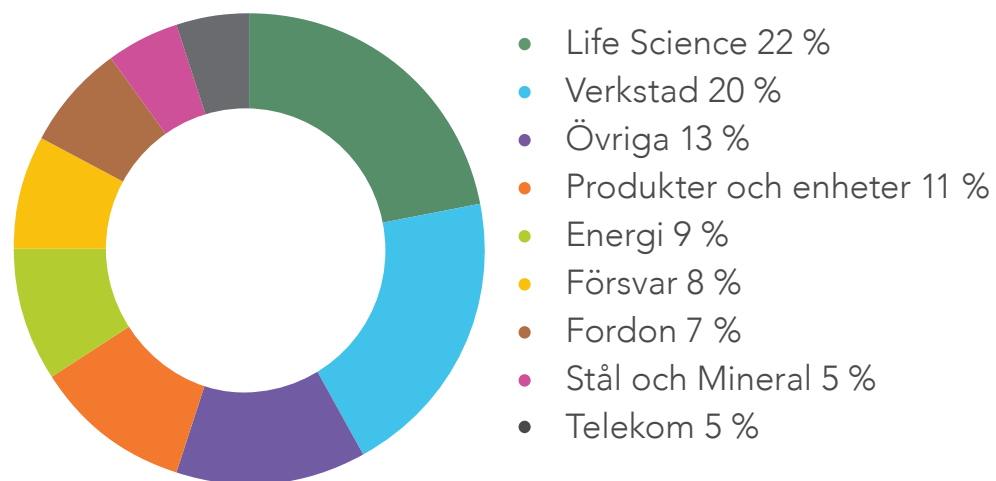
Fördelat per segment, Q1-3 2021



De största kunderna, Q1-3 2021

ABB / Ericsson / Saab /
Atlas Copco / Sandvik

Branschindelning, Q1-3 2021



Prevas AB
Org. Nr. 556252-1384
Box 4, Glödgargränd 14
721 03 Västerås
Mail: info@prevas.se
Tel. 021-360 19 00

www.prevas.se



We co-create technological advancement for the betterment of all; people, planet and profit.



Prevas AB
Org. Nr. 556252-1384
Box 4, Glödgarvärd 14
721 03 Västerås
Mail: info@prevas.se
Tel. 021-360 19 00

www.prevas.se



Branscher

Att förstå och kunna arbeta med de senaste tekniska och digitala lösningarna är viktigt. Men vi tycker det är lika viktigt att ha erfarenhet av och förstå vad det är som driver våra kunders verksamhet och affär.

Life Science

Det bakomliggande behovet inom Life Science är stort. Förutom en växande befolkning, fler som är sjuka samtidigt som fler är friska och äldre, fler som efterfrågar avancerad behandling, så finns det en stark drivkraft till att effektivisera hälso- och sjukvården. Lägg därtill förändringar i regulatoriska krav för medicintekniska produkter och behov av rådgivning så får man ett område med mycket stark efterfrågan. Detta är ett intressant område där vi är starkt positionerade och våra tjänster är fortsatt alltmer efterfrågade.

Verkstad

En stor drivkraft hos verkstadsindustrin är förändringsviljan. Hållbarhet, digitalisering, automatisering, data-driven optimering, Internet of Things med mera driver både krav och möjligheter till investeringar och förändringar. Här är vi fint positionerade för framtiden med vår gedigna bakgrund, förståelse för branschen och påhittiga inställning till tekniska lösningar.

Energi

Förhoppningar om en grönare värld driver på utvecklingen av förnybara energikällor. Det finns också en stark plattform i nordens energibransch där man kan ta till sig digitaliseringen och ny teknik. Vi är aktiva inom många delar av denna bransch och vi har erfarenhet av produkter och lösningar för produktion, hantering och optimering av energi.

Fordon

Självkörande fordon, lägre bränsleförbrukning, el/hybridmotorer och högre säkerhetskrav har blivit nya fokusområden för fordonsindustrin tillsammans med lägre utsläppsnivåer, högre kvalitetskrav och lägre produktionskostnader. Kortare utvecklingstider, möjligheter som ny teknik ger och kundkrav på uppkopplade tjänster är också exempel på nya utmaningar. Vi har lång erfarenhet av att förse fordonsindustrin med högkvalitativa lösningar.



Prevas AB
Org. Nr. 556252-1384
Box 4, Glödgargränd 14
721 03 Västerås
Mail: info@prevas.se
Tel. 021-360 19 00

www.prevas.se

Försvar

Nordens försvarsindustri förser den globala marknaden med världsledande produkter, lösningar och tjänster. Ett fokusområde är att kontinuerligt förbättra, utveckla och anpassa ny teknik för att tillgodose kundernas behov i enlighet med lagstadgade krav. Kombinationen av avancerad teknik och höga krav på tillförlitlighet och miljötålighet passar in bra på vår erfarenhet och kompetens.

Produkter och enheter


Idag sker utveckling av produkter i en allt mer avancerad kombination av inbyggd mjukvara, design av material och form samt minimalistiskt utformad elektronik. Inte sällan är enheterna uppkopplade och allt oftare är de intelligenta dessutom. Här räknar vi in exempel som webbkameror, gräsklippare, dammsugare och cykelhjälm. Användaren är ofta en privat konsument, men det kan också vara professionella användare, eller varför inte en enhet som använder en annan enhet.

Stål & Mineral

Metall- och mineralproducenter står fortfarande inför stora utmaningar, både vad gäller konkurrenskraft och lönsamhet. Våra erbjudanden till denna bransch innefattar beprövade lösningar och tjänster med anknytning till verksamhetsstyrning, produktionsplanering, projektledning, automation, miljö- & övervakningssystem samt rapporteringsverktyg.

Telekom

Telekombranschen förändras i samma snabba takt som digitaliseringen och möjligheterna till att få tillgång till innehåll och data är idag många. Nya möjligheter skapas via uppkopplade system inom både 5G-teknik och ökad nätverksinfrastruktur. Vi har lång erfarenhet av komplexa konsulttjänster och lösningar till telekomföretag.



Prevas AB
Org. Nr. 556252-1384
Box 4, Glödgargränd 14
721 03 Västerås
Mail: info@prevas.se
Tel. 021-360 19 00


www.prevas.se



Viktiga händelser under kvartalet.


- **Förvärvat spjutspetsföretag inom Life Science.**
Prevas har förvärvat företaget MEDQURE. Företaget erbjuder regulatoriska tjänster och rådgivning till bolag över hela världen med medicintekniska produkter. Förvärvet stärker Prevas position ytterligare inom Life Science.

Tillträde ägde rum under juli och förvärvet av NIMIO AB (bolagsnamn) och MEDQURE (varumärke/trademark) bedöms ha en marginellt positiv påverkan på Prevas resultat per aktie under innevarande räkenskapsår.



- **Startat nytt bolag inom informationsvisualisering.**
Prevas stärkte sitt produktutvecklingserbjudande och bildade ett dotterbolag, Prevas InfoVis AB, med start den 1 juli. Fokus är vidareutveckling och förvaltning av applikationer för informationsvisualisering.

Det nya bolaget är majoritetsägt av Prevas, samt ägs av två av de entreprenörer som varit med och utvecklat visualiseringsapplikationen Dependency Map.



Prevas AB
Org. Nr. 556252-1384
Box 4, Glödgargränd 14
721 03 Västerås
Mail: info@prevas.se
Tel. 021-360 19 00

www.prevas.se

- **Avyttrat Trittech Solutions AB.**
Prevas dotterbolag Trittech Technology AB, tillsammans med de tre minoritetsägarna i Trittech Solutions AB, ingick avtal om försäljning av samtliga aktier i Trittech Solutions AB till Addtech Nordic AB.
Prevas ägarandel var före avyttringen 51 procent. Totalt uppgick den preliminära köpeskillingen för 100 procent av aktierna till 45 Mkr, på kassa- och skuldfribasis. Den betalades kontant i samband med tillträdet den 1 augusti 2021.
- **Samarbete med Lavabrush, penseltvätt som sparar vatten.**
En penseltvätt som rengör utan kemikalier och sparar både vatten och pengar. Bakom idén står de två entreprenörerna Patrik Sjöland och Per Nilsson. Prevas mekanikexperter har stöttat företaget i att ta fram en produkt som nu är färdig att tillverkas och introduceras på marknaden.
- **Osäkerhet i Coronans spår.**
Det nu pågående utbrottet av Covid-19 i Sverige och världen har i tredje kvartalet påverkat Prevas i mindre utsträckning jämfört med tidigare. Koncernen har under kvartalet inte erhållit några statliga stöd. I och med att restriktionerna reducerats under hösten, har verksamheten inom vissa delar även börjat återgå till en situation mer lik pre-covid.
- **Fulltecknat optionsprogram för nyckelpersoner.**
Den 11 maj 2021 beslutades på Prevas årsstämma att införa två incitamentsprogram omfattande nyckelpersoner inom Prevaskoncernen. Teckningsoptionsprogrammet för 2021/2024 är nu lanserat och fulltecknat.
Syftet med teckningsoptionsprogrammen är att främja bolagets långsiktiga finansiella intressen genom att uppmuntra nyckelpersoner till ett ägarintresse i bolaget. I optionsprogrammet 2021/2024 har 400 000 teckningsoptioner tecknats, vilket var maxtaket. Totalt erhållen likvid uppgick till 2,6 Mkr.
- **Förändring av antalet aktier och röster i Prevas.**
Under september månad 2021 har 90 000 A-aktier i Prevas AB omvandlats till 90 000 B-aktier.
Antalet A-aktier har således minskat från 576 800 A-aktier och uppgår vid tidpunkten för pressmeddelandet (2021-09-30) till 486 800 A-aktier. Antalet B-aktier har ökat från 12 160 093 B-aktier och uppgår vid tidpunkten för pressmeddelandet till 12 250 093 B-aktier.
Som en följd av omvandlingen av A-aktier till B-aktier har antalet röster i Prevas AB minskat från 17 928 093 röster till 17 118 093 röster. Detta har inneburit att Länsförsäkringar Bergslagen har minskat sin röstandel motsvarande.

Viktiga händelser efter kvartalet.

Inga väsentliga händelser som påverkar koncernens resultat eller finansiella ställning finns att rapportera efter periodens utgång.

Prevas AB
Org. Nr. 556252-1384
Box 4, Glödgargränd 14
721 03 Västerås
Mail: info@prevas.se
Tel. 021-360 19 00

www.prevas.se



Finansiell information, koncernen.

Omsättning

Juli - september

Nettoomsättningen uppgick till 252,9 Mkr (158,7), en ökning med 59 procent. I övriga rörelseintäkter ligger en realisationsvinst från försäljningen av Tritech Solutions AB med 9,6 Mkr. Mer information om försäljning finns på Prevas hemsida under pressmeddelanden. Antal arbetsdagar uppgick till 66 (66). Nettoomsättning per medarbetare uppgick till 343 Tkr (317). Generellt så är beläggningen god och marknaden fortsatt stark vilket tillsammans med förvärvet av Evotech medfört en god omsättningsutveckling.

Januari - september

Nettoomsättningen uppgick till 867,0 Mkr (569,0), en ökning med 52 procent. I övriga rörelseintäkter ligger en realisationsvinst från försäljningen av Tritech Solutions AB med 9,6 Mkr. Antal arbetsdagar uppgick till 188 (188). Nettoomsättning per medarbetare uppgick till 1 153 Tkr (1 084).

Resultat

Juli - september

Rörelseresultatet EBIT uppgick till 31,3 Mkr (13,4) vilket ger en rörelsemarginal på 11,9 procent (8,4). Marginalen exklusive avyttringen blev 8,5% (8,4). I rörelseresultatet

ingår realisationsvinst från försäljningen av Tritech Solutions AB med 9,6 Mkr. Resultatet före av- och nedskrivningar EBITDA uppgick till 40,3 Mkr (19,9) vilket ger en resultatmarginal före av- och nedskrivningar på 15,3 procent (12,5). Resultat efter skatt har påverkats negativt av förändrad avsättning avseende värde på syntetiska optioner om 1,2 Mkr (0). Mer information om de syntetiska optionerna finns i Ersättningsrapporten.

Verksamheten har fortsatt haft en positiv utveckling avseende konsultbeläggningen och projektverksamheten. Integrationskostnader för den pågående integrationen av Evotech-förvärvet har belastat resultatet löpande. Någon exakt uppskattning görs ej då övervägande del avser tid från egen personal. Där samlokalisering sker eller kommer att ske kan vissa ökning av integrationskostnader komma men överlag är tillkommande kostnader på en låg nivå.

Januari - september

Rörelseresultatet EBIT uppgick till 90,8 Mkr (50,1) vilket ger en rörelsemarginal på 10,4 procent (8,8). Resultatet före av- och nedskrivningar EBITDA uppgick till 117,7 Mkr (70,2) vilket ger en resultatmarginal före av- och nedskrivningar på 13,4 procent (12,3). Resultat efter skatt uppgick till 65,0 Mkr (31,9).



Prevas AB
Org. Nr. 556252-1384
Box 4, Glödgargränd 14
721 03 Västerås
Mail: info@prevas.se
Tel. 021-360 19 00

www.prevas.se

Kassaflöde, likvida medel och finansiering

Kassaflödet från den löpande verksamheten uppgick jan-sep till 54,2 Mkr (86,8). Tillgängliga likvida medel uppgick vid periodens slut till 157,0 Mkr (125,4) varav ej utnyttjad checkkredit om 45 Mkr (65). Det är styrelsens bedömning att Prevas har en finansieringssituation anpassad för bolagets framtida planering.

Finansiell ställning

Eget kapital uppgick vid periodens slut till 432,8 Mkr (219,0), vilket ger en soliditet om 55 procent (52). Eget kapital per aktie uppgick till 33,89 kr (21,57).

I samband med förvärvet av Evotech AB och vissa minoriteter togs i januari 2021 ett förvärvslån om 90 Mkr samt att befintlig checkkredit reducerades med 20 Mkr.

Medarbetare

Medelantalet medarbetare uppgick under kvartalet till 738 (501), varav 624 (388) i Sverige, 73 (74) i Danmark, 15 (19) i Övriga segment samt 26 (20) centralt. Antalet medarbetare vid periodens slut uppgick till 787 (535), varav andelen kvinnliga medarbetare var 18 procent.

Investeringar

Juli - september

Under kvartalet uppgick koncernens investeringar i anläggningstillgångar till 2,9 Mkr (0,1) varav 1,7 Mkr (0,1) avsåg maskiner och inventarier samt 1,2 Mkr (0,0) produktutveckling och immateriella tillgångar. Under kvartalet har förvärv gjorts om 7,0 Mkr (0,0).

Januari - september

Under årets första nio månader uppgick koncernens investeringar i anläggningstillgångar till 3,9 Mkr (1,6) varav 2,7 Mkr (1,6) avsåg maskiner och inventarier samt 1,2 Mkr (0,0) produktutveckling och immateriella tillgångar. Under samma period har förvärv gjorts om 73,4 Mkr (0,0) där Evotech avser största andelen. Information om Evotech-förvärvet återfinns i denna rapport under rubriken "Förvärv av rörelse" samt i årsredovisningen 2020.

Verksamhetsstarka nyckeltal, projekt i tid

Som en del av företagens certifierade kvalitetsystem mäts ständigt kundnöjdhet, leveranssäkerhet och garantiarbete. Prevas har sedan starten 1985, ett mycket högt antal nöjda kunder samt unikt bra kvalitetstal gällande leveranssäkerhet och garanti. Prevas kundnöjdhet har ökat något under kvartalet och uppgår till 8,7 (skala från 1 till 10). Detta tillsammans med att en stor del av våra leveranser sker i tid och med rätt kvalitet, gör att Prevas värderas högt av kunderna.

Moderbolaget

Juli - september

Omsättningen uppgick till 122,5 Mkr (113,3) och resultatet efter finansiella poster uppgick till 1,8 Mkr (3,3).

Januari - september

Omsättningen uppgick till 424,8 Mkr (403,5) och resultatet efter finansiella poster uppgick till 33,9 Mkr (47,5).



Prevas AB
Org. Nr. 556252-1384
Box 4, Glödgargränd 14
721 03 Västerås
Mail: info@prevas.se
Tel. 021-360 19 00

www.prevas.se

Risker och osäkerhetsfaktorer

Prevas verkar i en starkt konkurrensutsatt och föränderlig marknad. Det skapar stora krav på riskhantering, eller det synsätt som Prevas fokuserar på riskoptimering. Risker finns i alla verksamheter och målsättningen är alltid att reducera dessa till att få så liten påverkan som möjligt. Prevas har dock synsättet att varje risk även skapar nya möjligheter och driver förändring. Utifrån detta perspektiv har Prevas integrerat riskhantering i alla delar av verksamheten, speciellt fokus finns inom områdena marknad, leverans och verksamhetsstyrning.

Grunden i hanteringen av risker är företagets ledningssystem som säkerställer att arbetet med riskhantering görs på ett systematiskt och effektivt sätt. Löpande arbetar Prevas med riskutvärdering i alla steg från affärsutveckling till leverans. Därifrån identifieras nya möjligheter och vid behov implementeras riskminimerande åtgärder. Exempel på verksamhets- och marknadsrelaterade risker är; konkurrens och prispress, negativ utveckling hos våra kunder, konjunkturrisiker samt valuta- och ränterisker.

Det är Prevas bedömning att riskerna generellt har ökat något de senaste åren men att 2020 medförde en klar förändring av mixen av riskerna och att riskexponering ökat något utöver effekterna av Covid-19. I kvartal tre 2021 har dock de generella riskerna minskat något men inte på något väsentligt sätt. Risker avseende Covid-19 bedöms dock som lägre. Andra risker är konkurrensen om kvalificerade medarbetare där marknaden fortsatt är tuff under 2021. Utifrån Prevas position på marknaden som marknadsledare inom vissa områden, är det viktigt

att attrahera och rekrytera de absolut bästa personerna. Givet den fortsatt goda arbetsmarknaden är just svårigheten att fortsatt bibehålla kompetenshöjden något som kan komma att påverka Prevas framöver. Mer information om Prevas risker och hantering av dessa kan läsas i årsredovisningen för 2020. Det är bolagets bedömning att riskerna är likvärdiga för moderbolaget.

Covid-19

Det nu pågående utbrottet av Covid-19 i Sverige och världen har i tredje kvartalet påverkat Prevas i mindre utsträckning jämfört med tidigare. Koncernen har under kvartalet inte erhållit några statliga stöd. I och med att restriktionerna reducerats under hösten, har verksamheten inom vissa delar även börjat återgå till en situation mer lik pre-covid.

Företaget nyttjar fortsatt de medel som finns för att minimera effekterna på våra kunder, personal och företagets lönsamhet och likviditet, både vad gäller tekniska hjälpmedel som alternativa arbetssätt och samarbeten.

Våra kunder påverkas fortsatt till viss del vilket ger en fortsatt osäkerhet för framtiden och effekterna av Covid-19 kommer att påverka Prevas under 2021. I vilken omfattning och på vilket sätt är svårt att estimeras. Vår bedömning är dock att allt fler kunder inte bara positionerar sig för en positivare utveckling framöver utan även börjar agera på tekniktrender. Vi ser en ökad efterfrågan inom stora delar av verksamheten men där större investeringssåtaganden hos kunder inom vissa branscher fortsatt tenderar att skjutas något framåt i tid.



Prevas AB
Org. Nr. 556252-1384
Box 4, Glödgarstrand 14
721 03 Västerås
Mail: info@prevas.se
Tel. 021-360 19 00

www.prevas.se

Transaktioner med närstående

De typer av transaktioner som finns är redovisade i årsredovisningen 2020 under not 25 och är till största delen hänförliga till inköp och försäljning mellan koncernbolag. Transaktioner sker till marknadsmässiga villkor.

Redovisningsprinciper

Denna delårsrapport har upprättats i enlighet med IAS 34 Delårsrapportering. Koncernredovisningen har upprättats enligt International Financial Reporting Standards, IFRS, såsom de har antagits av EU, och i tillämpliga delar den svenska årsredovisningslagen. Moderbolagets redovisning har upprättats enligt årsredovisningslagen och rekommendationen RFR 2 Redovisning för juridiska personer. Samma redovisningsprinciper och beräknings-

metoder har använts i rapporten som i den senaste årsredovisningen. Inga nya standarder har påverkat rapporten i kvartal tre 2021.

Finansiella instrument

Redovisat värde på likvida medel, kundfordringar, upparbetad ej fakturerad intäkt, räntebärande skulder och leverantörsskulder bedöms utgöra en approximation av verkligt värde för dessa fordringar och skulder.

Västerås den 28 oktober 2021
Prevas AB (publ)

Johan Strid, CEO Prevas AB

KONTAKT

Johan Strid, CEO

T: 021-360 19 00

M: 070-379 10 61

E: johan.strid@prevas.se

Andreas Lindahl, CFO

T: 021-360 19 34

M: 070-547 08 25

E: andreas.lindahl@prevas.se

Denna information är sådan information som Prevas AB (publ) är skyldiga att offentliggöra enligt EU:s marknadsmissbruksförordning och lagen om värdepappersmarknaden.

Informationen lämnades, genom ovanstående kontaktpersoners försorg, för offentliggörande den 28 oktober 2021, kl. 08.30.

Prevas AB

Org. Nr. 556252-1384

Box 4, Glödgarvärd 14

721 03 Västerås

Mail: info@prevas.se

Tel. 021-360 19 00

www.prevas.se

Revisors rapport avseende

Översiktlig granskning av delårsrapport

Till styrelsen i Prevas AB (publ.), org nr 556252-1384

Inledning

Vi har utfört en översiktlig granskning av den finansiella delårsinformationen i sammandrag (delårsrapporten) för Prevas AB (publ) per den 30 september 2021 och den niomånadersperiod som slutade per detta datum. Det är styrelsen och verkställande direktören som har ansvaret för att upprätta och presentera denna delårsrapport i enlighet med IAS 34 och årsredovisningslagen. Vårt ansvar är att uttala en slutsats om denna delårsrapport grundad på vår översiktliga granskning.

Den översiktliga granskningens inriktning och omfattning

Vi har utfört vår översiktliga granskning i enlighet med International Standard on Review Engagements ISRE 2410 Översiktlig granskning av finansiell delårsinformation utförd av företagens valda revisor. En översiktlig granskning består av att göra förfrågningar, i första hand till personer som är ansvariga för finansiella frågor och redovisningsfrågor, att utföra analytisk granskning och att vidta andra översiktliga granskningsåtgärder. En översiktlig granskning har en annan inriktning och en betydligt mindre

omfattning jämfört med den inriktning och omfattning som en revision enligt ISA och god revisionssed i övrigt har. De granskningsåtgärder som vidtas vid en översiktlig granskning gör det inte möjligt för oss att skaffa oss en sådan säkerhet att vi blir medvetna om alla viktiga omständigheter som skulle kunna ha blivit identifierade om en revision utförts. Den uttalade slutsatsen grundad på en översiktlig granskning har därför inte den säkerhet som en uttalad slutsats grundad på en revision har.

Slutsats

Grundat på vår översiktliga granskning har det inte kommit fram några omständigheter som ger oss anledning att anse att delårsrapporten inte, i allt väsentligt, är upprättad för koncernens del i enlighet med IAS 34 och årsredovisningslagen samt för moderbolagets del i enlighet med årsredovisningslagen.

Västerås den 28 oktober 2021

Ernst & Young AB

Per Modin

Auktoriserad revisor

Prevas AB
Org. Nr. 556252-1384
Box 4, Glödgargränd 14
721 03 Västerås
Mail: info@prevas.se
Tel. 021-360 19 00

www.prevas.se

Resultaträkningar i sammandrag, Tkr

Koncernen

| | 2021 Kv 3 | 2020 Kv 3 | 2021 Kv 1-3 | 2020 Kv 1-3 | 2020 Helår |
|---|----------------|----------------|----------------|----------------|----------------|
| Nettoomsättning | 252 892 | 158 738 | 867 025 | 569 007 | 771 651 |
| Övriga rörelseintäkter | 9 629 | – | 9 629 | – | – |
| Övriga externa kostnader | -70 831 | -38 420 | -224 319 | -141 067 | -196 183 |
| Personalkostnader | -151 422 | -100 408 | -534 588 | -357 705 | -483 283 |
| Avskrivningar immateriella anläggningstillgångar | -1 206 | -380 | -3 507 | -1 215 | -1 593 |
| Avskrivningar nyttjanderättstillgångar | -7 279 | -5 677 | -21 768 | -17 594 | -23 258 |
| Avskrivningar materiella anläggningstillgångar | -533 | -452 | -1 636 | -1 367 | -1 817 |
| Rörelseresultat EBIT | 31 250 | 13 401 | 90 836 | 50 059 | 65 517 |
| Finansnetto | -2 135 | -6 657 | -8 958 | -7 427 | -5 732 |
| Resultat efter finansiella poster | 29 115 | 6 744 | 81 878 | 42 632 | 59 785 |
| Skatt | -4 582 | -2 827 | -16 907 | -10 778 | -14 580 |
| Periodens resultat | 24 533 | 3 917 | 64 971 | 31 854 | 45 205 |
| Periodens resultat hänförligt till moderbolagets ägare | 24 477 | 4 309 | 63 959 | 32 548 | 45 933 |
| Periodens resultat hänförligt till innehav utan bestämmande inflytande | 56 | -392 | 1 012 | -694 | -728 |
| Resultat per aktie före och efter utspädning i kr | 1,92 kr | 0,43 kr | 5,02 kr | 3,22 kr | 4,55 kr |



Prevas AB
Org. Nr. 556252-1384
Box 4, Glödgargränd 14
721 03 Västerås
Mail: info@prevas.se
Tel. 021-360 19 00

www.prevas.se

Rapport över totalresultat i sammandrag, Tkr

Koncernen

| | 2021 Kv 3 | 2020 Kv 3 | 2021 Kv 1-3 | 2020 Kv 1-3 | 2020 Helår |
|--|---------------|--------------|----------------|----------------|---------------|
| Periodens resultat | 24 533 | 3 917 | 64 971 | 31 854 | 45 205 |
| Poster som senare kan komma att omföras till periodens resultat; | | | | | |
| Omräkningsdifferenser hänförliga till utlandsverksamheter | 506 | -24 | 1 589 | -1 431 | -2 960 |
| Periodens totalresultat efter skatt | 25 039 | 3 893 | 66 560 | 30 423 | 42 245 |
| Periodens totalresultat hänförligt till moderbolagets ägare | 24 983 | 4 285 | 65 548 | 31 117 | 42 973 |
| Periodens totalresultat hänförligt till innehav utan bestämmande inflytande | 56 | -392 | 1 012 | -694 | -728 |

Nyckeltal per kvartal

| | 2021 Kv 3 | 2021 Kv 2 | 2021 Kv 1 | 2020 Kv 4 | 2020 Kv 3 | 2020 Kv 2 | 2020 Kv 1 | 2019 Kv 4 | 2019 Kv 3 | 2019 Kv 2 | 2019 Kv 1 |
|------------------------------------|--------------|--------------|--------------|--------------|--------------|--------------|--------------|--------------|--------------|--------------|--------------|
| Rörelsens intäkter, Mkr | 252,9 | 313,2 | 300,9 | 202,6 | 158,7 | 194,0 | 216,3 | 213,8 | 176,2 | 201,7 | 204,7 |
| Rörelseresultat, Mkr | 31,3 | 28,9 | 30,7 | 15,5 | 13,4 | 14,5 | 22,1 | 18,0 | 9,1 | 8,7 | 11,2 |
| Rörelsemarginal EBIT i % | 12,4 | 9,2 | 10,2 | 7,6 | 8,4 | 7,5 | 10,2 | 8,4 | 5,2 | 4,3 | 5,5 |
| Antal arbetsdagar | 66 | 60 | 62 | 63 | 66 | 59 | 63 | 62 | 66 | 59 | 63 |
| Antal anställda vid periodens slut | 787 | 798 | 790 | 538 | 535 | 530 | 560 | 578 | 575 | 558 | 568 |
| Antal anställda, medeltal | 738 | 753 | 764 | 503 | 501 | 530 | 545 | 547 | 535 | 536 | 546 |
| Nettoomsättning/anställd, Tkr | 343 | 416 | 394 | 403 | 317 | 366 | 397 | 391 | 329 | 376 | 375 |
| Soliditet, % | 55 | 51 | 52 | 51 | 52 | 50 | 51 | 47 | 46 | 44 | 42 |
| Resultat per aktie, kr | 1,92 | 1,35 | 1,75 | 1,32 | 0,43 | 1,14 | 1,65 | 1,23 | 0,60 | 0,58 | 0,75 |
| Eget kapital per aktie, kr | 33,82 | 31,34 | 31,99 | 22,75 | 21,57 | 21,15 | 20,27 | 18,49 | 17,44 | 16,76 | 16,09 |

Prevas AB
Org. Nr. 556252-1384
Box 4, Glödgargränd 14
721 03 Västerås
Mail: info@prevas.se
Tel. 021-360 19 00

www.prevas.se

Balansräkning i sammandrag, Tkr

Koncernen

| | 2021 30 sep | 2020 30 sep | 2020 31 dec |
|--|----------------|----------------|----------------|
| Goodwill | 325 074 | 136 295 | 135 940 |
| Övriga immateriella anläggningstillgångar | 27 742 | 1 844 | 1 422 |
| Materiella anläggningstillgångar | 5 952 | 3 999 | 3 965 |
| Nyttjanderättstillgångar | 46 170 | 48 601 | 43 837 |
| Finansiella anläggningstillgångar | 512 | – | – |
| Uppskjuten skattefordran | 1 025 | 1 786 | 1 814 |
| Summa anläggningstillgångar | 406 475 | 192 525 | 186 978 |
| Varulager | 375 | 435 | 236 |
| Kortfristiga fordringar | 262 359 | 166 599 | 183 364 |
| Likvida medel | 112 023 | 60 383 | 83 916 |
| Summa omsättningstillgångar | 374 757 | 227 417 | 267 516 |
| SUMMA TILLGÅNGAR | 781 232 | 419 942 | 454 494 |
| Eget kapital hänförligt till moderbolagets ägare | 430 738 | 217 924 | 229 780 |
| Eget kapital hänförligt till innehav utan bestämmande inflytande | 2 100 | 1 061 | 1 027 |
| Eget kapital | 432 838 | 218 985 | 230 807 |
| Uppskjuten skatteskuld | 22 184 | 7 975 | 10 427 |
| Långfristiga ej räntebärande skulder | 5 309 | 3 948 | 2 174 |
| Långfristiga räntebärande skulder | 75 247 | 26 320 | 20 210 |
| Summa långfristiga skulder | 102 740 | 38 243 | 32 811 |
| Kortfristiga avsättningar | 4 990 | 734 | 782 |
| Kortfristiga räntebärande skulder | 44 976 | 21 215 | 22 559 |
| Övriga kortfristiga skulder | 195 688 | 140 765 | 167 535 |
| Summa kortfristiga skulder | 245 654 | 162 714 | 190 876 |
| SUMMA SKULDER OCH EGET KAPITAL | 781 232 | 419 942 | 454 494 |



Prevas AB
Org. Nr. 556252-1384
Box 4, Glödgargränd 14
721 03 Västerås
Mail: info@prevas.se
Tel. 021-360 19 00

www.prevas.se

Förändringar i eget kapital i sammandrag, Tkr

Koncernen

| | 2021 30 sep | 2020 30 sep | 2020 Helår |
|---|----------------|----------------|----------------|
| Ingående balans | 230 807 | 188 562 | 188 562 |
| Periodens summa totalresultat hänförligt till moderbolagets ägare | 65 548 | 31 117 | 42 973 |
| Periodens summa totalresultat hänförligt till innehav utan bestämmande inflytande | 1 012 | -694 | -728 |
| Utköp innehav utan bestämmande inflytande | -2 800 | - | - |
| Aktieägartillskott innehav utan bestämmande inflytande | 925 | - | - |
| Optionsprogram | 2 587 | - | - |
| Utdelning | -25 421 | - | - |
| Nyemission | 160 180 | - | - |
| Utgående balans | 432 838 | 218 985 | 230 807 |
| Eget kapital hänförligt till moderbolagets ägare | 430 738 | 217 924 | 229 780 |
| Eget kapital hänförligt till innehav utan bestämmande inflytande | 2 100 | 1 061 | 1 027 |



Prevas AB
Org. Nr. 556252-1384
Box 4, Glödgargränd 14
721 03 Västerås
Mail: info@prevas.se
Tel. 021-360 19 00

www.prevas.se

Kassaflödesanalys, Tkr

DELÅRSRAPPORT 2021

Koncernen

| | 2021 Kv 3 | 2020 Kv 3 | 2021 Kv 1-3 | 2020 Kv 1-3 | 2020 Helår |
|---|----------------|---------------|----------------|----------------|----------------|
| DEN LÖPANDE VERKSAMHETEN | | | | | |
| Resultat före skatt | 29 115 | 6 744 | 81 878 | 42 632 | 59 785 |
| Justeringar för poster som inte ingår i kassaflödet | -8 211 | 6 807 | -4 151 | 9 643 | 12 879 |
| Betald inkomstskatt | -1 801 | -835 | -15 403 | -5 746 | -5 885 |
| Kassaflöde från den löpande verksamheten före förändring av rörelsekapital | 19 103 | 12 716 | 62 324 | 46 529 | 66 779 |
| Förändringar av varulager | 1 572 | – | -139 | 75 | 274 |
| Förändringar av rörelsefordringar | 38 450 | 14 386 | 14 374 | 33 563 | 16 798 |
| Förändringar av rörelseskulder | 3 726 | -24 402 | -22 358 | 6 670 | 34 198 |
| Kassaflöde från den löpande verksamheten | 62 851 | 2 700 | 54 201 | 86 837 | 118 049 |
| INVESTERINGSVERKSAMHETEN | | | | | |
| Förvärv av verksamheter och aktier exkl. likvida medel | -6 974 | – | -73 434 | – | – |
| Avyttring av rörelse | 20 906 | – | 20 906 | – | – |
| Investeringar i immateriella anläggningstillgångar | -1 202 | – | -1 202 | – | – |
| Investeringar i materiella anläggningstillgångar | -1 745 | -154 | -2 740 | -1 580 | -1 997 |
| Kassaflöde från investeringsverksamheten | 10 985 | -154 | -56 470 | -1 580 | -1 997 |
| FINANSIERINGSVERKSAMHETEN | | | | | |
| Amortering leasingsskuld | -7 279 | -2 505 | -19 549 | -11 784 | -17 580 |
| Utdelning | -25 421 | – | -25 421 | – | – |
| Teckningsoptioner | 2 587 | – | 2 587 | – | – |
| Aktieägartillskott innehav utan bestämmande inflytande | 925 | – | 925 | – | – |
| Förändring av checkkredit | – | – | – | -13 698 | -13 698 |
| Amortering av lån | -5 925 | – | -17 775 | – | – |
| Upptagande av lån | – | – | 90 000 | – | – |
| Kassaflöde från finansieringsverksamheten | -35 113 | -2 505 | 30 767 | -25 482 | -31 278 |
| Periodens Kassaflöde | 38 723 | 41 | 28 498 | 59 775 | 84 774 |
| Likvida medel vid periodens början | 72 912 | 60 524 | 83 915 | 854 | 854 |
| Kursdifferens i likvida medel | 388 | -183 | -390 | -247 | -1 713 |
| Likvida medel vid periodens slut | 112 023 | 60 382 | 112 023 | 60 382 | 83 915 |



Prevas AB
 Org. Nr. 556252-1384
 Box 4, Glödgargränd 14
 721 03 Västerås
 Mail: info@prevas.se
 Tel. 021-360 19 00
 www.prevas.se

Rörelsesegment juli - september 2021, Tkr

| | Sverige | Danmark | Övriga | Koncerngemensamt och elimineringar | Totalt koncernen |
|---|----------------|---------------|---------------|---------------------------------------|---------------------|
| Försäljning till externa kunder | 210 622 | 32 847 | 9 423 | – | 252 892 |
| Övriga rörelseintäkter | – | – | 9 629 | – | 9 629 |
| Försäljning till andra segment | 503 | 56 | 0 | -559* | |
| Rörelseresultat före avskrivningar, EBITDA | 27 133 | 4 956 | 10 740 | -2 561* | 40 268 |
| Avskrivningar | -2 165 | -282 | -46 | -6 525 | -9 018 |
| Rörelseresultat, EBIT | 24 968 | 4 674 | 10 694 | -9 086 | 31 250 |
| Finansiella poster | | | | -2 135 | -2 135 |
| Resultat före skatt | | | | | 29 115 |

Rörelsesegment juli - september 2020, Tkr

| | Sverige | Danmark | Övriga | Koncerngemensamt och elimineringar | Totalt koncernen |
|---|----------------|---------------|--------------|---------------------------------------|---------------------|
| Försäljning till externa kunder | 122 391 | 28 147 | 8 200 | – | 158 738 |
| Försäljning till andra segment | 736 | 1 341 | 0 | -2 077 | |
| Rörelseresultat före avskrivningar, EBITDA | 9 813 | 3 894 | 256 | 5 947* | 19 910 |
| Avskrivningar | -479 | -315 | -38 | -5 677* | -6 509 |
| Rörelseresultat, EBIT | 9 334 | 3 579 | 218 | 270 | 13 401 |
| Finansiella poster | | | | -6 657 | -6 657 |
| Resultat före skatt | | | | | 6 744 |

*) Leasing enligt IFRS 16 som tillämpas på koncernnivå redovisas ej på de olika segmenten.

←

↓

Prevas AB
Org. Nr. 556252-1384
Box 4, Glödgargränd 14
721 03 Västerås
Mail: info@prevas.se
Tel. 021-360 19 00

www.prevas.se

Rörelsesegment januari - september 2021, Tkr

| | Sverige | Danmark | Övriga | Koncerngemensamt och elimineringar | Totalt koncernen |
|---|----------------|----------------|---------------|---------------------------------------|---------------------|
| Försäljning till externa kunder | 703 852 | 107 385 | 55 788 | – | 867 025 |
| Övriga rörelseintäkter | – | – | 9 629 | – | 9 629 |
| Försäljning till andra segment | 1 356 | 72 | 49 | -1 477* | |
| Rörelseresultat före avskrivningar, EBITDA | 91 429 | 16 327 | 16 310 | -6 319* | 117 747 |
| Avskrivningar | -4 147 | -858 | -138 | -21 768 | -26 911 |
| Rörelseresultat, EBIT | 87 282 | 15 469 | 16 172 | -28 087 | 90 836 |
| Finansiella poster | | | | -8 958 | -8 958 |
| Resultat före skatt | | | | | 81 878 |

Rörelsesegment januari - september 2020, Tkr

| | Sverige | Danmark | Övriga | Koncerngemensamt och elimineringar | Totalt koncernen |
|---|----------------|---------------|---------------|---------------------------------------|---------------------|
| Försäljning till externa kunder | 437 434 | 99 749 | 31 824 | | 569 007 |
| Försäljning till andra segment | 4 647 | 2 033 | 0 | -6 680 | |
| Rörelseresultat före avskrivningar, EBITDA | 41 649 | 13 361 | 2 002 | 13 223* | 70 235 |
| Avskrivningar | -1 491 | -972 | -119 | -17 594* | -20 176 |
| Rörelseresultat, EBIT | 40 158 | 12 389 | 1 883 | -4 371 | 50 059 |
| Finansiella poster | | | | -7 427 | -7 427 |
| Resultat före skatt | | | | | 42 632 |

*) Leasing enligt IFRS 16 som tillämpas på koncernnivå redovisas ej på de olika segmenten.

←

↓

Prevas AB
Org. Nr. 556252-1384
Box 4, Glödgargränd 14
721 03 Västerås
Mail: info@prevas.se
Tel. 021-360 19 00

www.prevas.se

Försäljning till externa kunder per segment, april - juni, Tkr

| Branscher | juli - september 2021 | | | | juli - september 2020 | | | |
|-----------------------|-----------------------|---------------|--------------|------------------|-----------------------|---------------|--------------|------------------|
| | Sverige | Danmark | Övriga | Totalt koncernen | Sverige | Danmark | Övriga | Totalt koncernen |
| Energi | 15 645 | 6 545 | 976 | 23 166 | 13 645 | 7 226 | 1 453 | 22 324 |
| Fordon | 22 219 | 640 | - | 22 858 | 10 917 | 347 | -3 | 11 260 |
| Försvar | 22 316 | 612 | - | 22 928 | 15 039 | 118 | 372 | 15 528 |
| Life Science | 41 085 | 16 949 | 388 | 58 422 | 23 293 | 13 853 | 2 231 | 39 377 |
| Produkter och enheter | 508 | 2 028 | 3 087 | 5 623 | 7 097 | 3 437 | - | 10 534 |
| Stål och mineral | 9 340 | - | 465 | 9 805 | 7 507 | - | 348 | 7 854 |
| Telekom | 16 297 | - | - | 16 297 | 10 584 | - | - | 10 584 |
| Verkstad | 50 632 | 2 867 | 1 175 | 54 674 | 26 425 | 878 | 900 | 28 204 |
| Övriga | 32 579 | 3 206 | 3 332 | 39 118 | 7 884 | 2 289 | 2 899 | 13 073 |
| Totalt | 210 622 | 32 847 | 9 423 | 252 892 | 122 391 | 28 147 | 8 200 | 158 738 |

Försäljning till externa kunder per segment, jan - juni, Tkr

| Branscher | januari - september 2021 | | | | januari - september 2020 | | | |
|-----------------------|--------------------------|----------------|---------------|------------------|--------------------------|---------------|---------------|------------------|
| | Sverige | Danmark | Övriga | Totalt koncernen | Sverige | Danmark | Övriga | Totalt koncernen |
| Energi | 47 746 | 23 977 | 4 897 | 76 619 | 41 839 | 29 850 | 6 385 | 78 074 |
| Fordon | 60 943 | 870 | - | 61 813 | 31 452 | 528 | -3 | 31 976 |
| Försvar | 63 998 | 2 673 | 963 | 67 634 | 49 592 | 285 | 1 088 | 50 966 |
| Life Science | 129 452 | 55 025 | 2 010 | 186 487 | 91 225 | 42 674 | 8 202 | 142 101 |
| Produkter och enheter | 60 531 | 6 309 | 27 209 | 94 050 | 26 861 | 12 797 | - | 39 658 |
| Stål och mineral | 41 112 | - | 2 188 | 43 300 | 33 377 | - | 1 899 | 35 276 |
| Telekom | 47 303 | - | - | 47 303 | 38 777 | - | - | 38 777 |
| Verkstad | 164 812 | 8 484 | 3 486 | 176 781 | 95 399 | 5 947 | 3 442 | 104 787 |
| Övriga | 87 955 | 10 048 | 15 036 | 113 038 | 28 912 | 7 668 | 10 811 | 47 392 |
| Totalt | 703 852 | 107 385 | 55 788 | 867 025 | 437 434 | 99 749 | 31 824 | 569 007 |



Prevas AB
Org. Nr. 556252-1384
Box 4, Glödgargränd 14
721 03 Västerås
Mail: info@prevas.se
Tel. 021-360 19 00

www.prevas.se

Nyckeltal

Koncernen

| | 2021 Kv 3 | 2020 Kv 3 | 2021 Kv 1-3 | 2020 Kv 1-3 | 2020 Helår |
|---|---------------------|---------------------|-----------------------|-----------------------|----------------------|
| Resultatmarginal före av- och nedskrivningar/EBITDA | 11,7 % | 12,5 % | 12,3 % | 12,3 % | 11,9 % |
| Rörelsemarginal/EBIT | 11,9 % | 8,4 % | 10,4 % | 8,8 % | 8,5 % |
| Resultatmarginal | 11,1 % | 4,2 % | 9,3 % | 7,5 % | 7,7 % |
| Antal utestående aktier vid rapportperiodens utgång, tusental | | | | | |
| före och efter utspädning | 12 737 | 10 102 | 12 737 | 10 102 | 10 102 |
| Genomsnittligt antal utestående aktier, tusental | | | | | |
| före och efter utspädning | 12 737 | 10 102 | 12 737 | 10 102 | 10 102 |
| Resultat per aktie före och efter utspädning | 1,92 kr | 0,43 kr | 5,02 kr | 3,22 kr | 4,55 kr |
| Eget kapital per aktie före och efter utspädning | | | 33,82 kr | 21,57 kr | 22,75 kr |
| Soliditet | | | 55 % | 52 % | 51 % |
| Avkastning på sysselsatt kapital, % | | | 15,8 % | 19,6 % | 25,0 % |
| Avkastning på eget kapital, % | | | 15,5 % | 15,6 % | 21,6 % |
| Medelantal medarbetare | 738 | 501 | 752 | 525 | 519 |
| Antal arbetsdagar | 66 | 66 | 188 | 188 | 251 |
| Omsättning per medarbetare i Tkr | 343 | 317 | 1 153 | 1 084 | 1 487 |

Definitioner av nyckeltal, se sid 60 i Prevas årsredovisning 2020.



Prevas AB
Org. Nr. 556252-1384
Box 4, Glödgargränd 14
721 03 Västerås
Mail: info@prevas.se
Tel. 021-360 19 00

www.prevas.se

Resultaträkningar i sammandrag, Tkr

Moderbolaget

| | 2021 Kv 3 | 2020 Kv 3 | 2021 Kv 1-3 | 2020 Kv 1-3 | 2020 Helår |
|--|----------------|----------------|----------------|----------------|----------------|
| Nettoomsättning | 122 458 | 113 319 | 424 801 | 403 492 | 550 165 |
| Övriga externa kostnader | -54 125 | -35 173 | -152 318 | -128 723 | -175 338 |
| Personalkostnader | -64 504 | -68 043 | -237 869 | -240 445 | -327 827 |
| Avskrivningar immateriella anläggningstillgångar | -84 | -250 | -322 | -814 | -1 065 |
| Avskrivningar materiella anläggningstillgångar | -163 | -213 | -559 | -643 | -850 |
| Rörelseresultat | 3 582 | 9 640 | 33 733 | 32 867 | 45 085 |
| Resultat från andelar i koncernföretag | – | – | 8 070 | 21 232 | 21 232 |
| Ränteintäkter och liknande resultatposter | 45 | 47 | 74 | 963 | 937 |
| Räntekostnader och liknande resultatposter | -1 856 | -6 395 | -7 945 | -7 575 | -5 354 |
| Resultat efter finansiella poster | 1 771 | 3 292 | 33 932 | 47 487 | 61 900 |
| Avsättning till periodiseringsfond | – | – | – | – | -11 000 |
| Skatt | -712 | -2 062 | -6 729 | -7 166 | -7 460 |
| Periodens resultat | 1 059 | 1 230 | 27 203 | 40 321 | 43 440 |



Prevas AB
 Org. Nr. 556252-1384
 Box 4, Glödgargränd 14
 721 03 Västerås
 Mail: info@prevas.se
 Tel. 021-360 19 00

www.prevas.se

Balansräkningar i sammandrag, Tkr

Moderbolaget

| | 2021 30 sep | 2020 30 sep | 2020 31 dec |
|---------------------------------------|----------------|----------------|----------------|
| Immateriella anläggningstillgångar | 287 | 860 | 610 |
| Materiella anläggningstillgångar | 1 631 | 1 698 | 1 548 |
| Finansiella anläggningstillgångar | 327 476 | 47 640 | 50 625 |
| Kortfristiga fordringar | 123 898 | 112 648 | 130 206 |
| Kassa och Bank | 47 888 | 60 220 | 83 913 |
| Summa tillgångar | 501 180 | 223 066 | 266 902 |
| Bundet eget kapital | 195 928 | 36 407 | 35 750 |
| Fritt eget kapital | 58 337 | 50 242 | 54 018 |
| Eget kapital | 254 265 | 86 649 | 89 768 |
| Obeskattade reserver | 14 000 | – | 14 000 |
| Långfristiga räntebärande skulder | 50 625 | – | – |
| Långfristiga ej räntebärande skulder | 5 309 | 7 943 | 2 174 |
| Kortfristiga avsättningar | 3 000 | – | – |
| Kortfristiga räntebärande skulder | 22 500 | – | – |
| Övriga kortfristiga skulder | 151 481 | 124 750 | 160 177 |
| Summa skulder och eget kapital | 501 180 | 223 066 | 266 902 |

Prevas AB
Org. Nr. 556252-1384
Box 4, Glödgargränd 14
721 03 Västerås
Mail: info@prevas.se
Tel. 021-360 19 00

www.prevas.se

Förvärv av rörelse

Den 4 januari 2021 förvärvade koncernen 100 % av aktierna och rösterna i Evotech AB ("Evotech") samt aktier från minoritetsägare i de verksamhetsdrivande dotterbolagen inom Evotechs underkoncerner Trittech Technology AB, Deva Mecaneyes AB samt FiloProcess Holding AB. Transaktionerna bestod således av flera avtal men redovisas som ett enda rörelseförvärv. Köpeskillingen bestod av 102 973 tkr i kontant betalning samt 2 634 532 B-aktier i Prevas som tillfördes säljarna genom apportemissioner. För ett

av förvärven av aktier från minoritetsägare finns dessutom avtal om tilläggsköpeskillning om 1 200 tkr. Evotechkoncernen investerar långsiktigt i svenska teknikbolag med stor tillväxtpotential och de verksamhetsdrivande dotterbolagen levererar kvalificerade produkter och tjänster till svenska företag. Samgående med Evotechkoncernen bedöms ge en rad fördelar, bland annat genom ett utökat nätverk, vidmakthållande av den familjära atmosfären, förstärkt marknadsposition och kunna erbjuda kunder fler innovativa lösningar.

| Förvärvade nettotillgångar vid förvärvstidpunkten | Verkligt värde |
|---|----------------|
| Immateriella tillgångar (kundrelationer) | 27 870 |
| Materiella anläggningstillgångar | 992 |
| Nyttjanderättstillgångar | 12 882 |
| Finansiella anläggningstillgångar | 758 |
| Uppskjuten skattefordran | 0 |
| Varulager | 3 409 |
| Kundfordringar och övriga fordringar | 102 236 |
| Likvida medel | 36 513 |
| Räntebärande skulder | -8 143 |
| Långfristiga ej räntebärande skulder | -5 687 |
| Leasingskulder | -12 882 |
| Övriga avsättningar | -963 |
| Uppskjuten skatteskuld | -13 074 |
| Leverantörsskulder och övriga rörelseskulder | -64 651 |
| Identifierade nettotillgångar | 79 259 |
| Goodwill | 185 093 |
| Total köpeskillning | 264 353 |



Prevas AB
Org. Nr. 556252-1384
Box 4, Glödgargränd 14
721 03 Västerås
Mail: info@prevas.se
Tel. 021-360 19 00

www.prevas.se

| fort. förvärvade nettotillgångar vid förvärvstidpunkten | Verkligt värde |
|---|----------------|
| Köpeskillingen består av: | |
| Kontanter | 102 973 |
| Emitterade stamaktier | 160 180 |
| Villkorad tilläggsköpeskillning | 1 200 |
| Total köpeskillning | 264 353 |

Verkligt värde på de 2 634 532 B-aktier som emitterades till säljande aktieägare som en del av köpeskillingen baserades på den noterade aktiekursen vid ingången av transaktionsdagen den 4 januari 2021 om 60,80 kr per aktie.

Den kontanta delen av köpeskillingen finansierades med 90 Mkr i upptagen bankfinansiering och resterade del finansierades med befintlig kassa.

I samband med förvärvet av Evotech uppstod en goodwill om 185,1 Mkr i form av en skillnad mellan den överförda ersättningen och det verkliga värdet av de förvärvade

nettotillgångarna. Goodwill avser i huvudsak humankapitalet i form av medarbetarkompetens, domänkompetenser, samt intäktssynergier då fler kombinationer av lösningar kan erbjudas kunder samt vissa kostnadssynergier. Goodwill förväntas inte vara skattemässigt avdragsgill.

Transaktionskostnader relaterade till förvärvet av Evotech uppgick till 3,0 Mkr. Transaktionskostnaderna redovisades som en kostnad i resultaträkningen inom kategorin "övriga externa kostnader".

| Förvärvets påverkan på koncernens kassaflöde | Evotech-koncernen |
|---|-------------------|
| Upptagande av lån för finansiering av förvärvet | 90 000 |
| Kontant del av köpeskillning | -102 973 |
| Kassa (förvärvad) | 36 513 |
| Nettokassainflöde | 23 540 |
| Varav kassaflöde från finansieringsverksamheten | 90 000 |
| Varav kassaflöde från investeringsverksamheten | -66 460 |

Prevas AB
 Org. Nr. 556252-1384
 Box 4, Glödgargränd 14
 721 03 Västerås
 Mail: info@prevas.se
 Tel. 021-360 19 00

www.prevas.se



Prevas AB
Org. Nr. 556252-1384
Box 4, Legeringsgatan 18
721 03 Västerås
Mail: info@prevas.se
Tel. 021-360 19 00

www.prevas.se

Prevas | Hello Possibility.