

Prevas | Hello Possibility.

BOKSLUTSKOMMUNIKÉ

2020

Starkt resultat och fokus på tillväxt.

Förslag utdelning 2,00 kr/aktie (0).

→ Oktober-December 2020

- Nettoomsättning 202,6 Mkr (213,8)
- Rörelseresultat exkl. förvärvskostnader EBIT 18,5 Mkr (18,0)
- Rörelseresultat EBIT 15,5 Mkr (18,0)
- Rörelsemarginal EBIT 7,6 % (8,4)
- Resultat efter skatt 13,4 Mkr (12,5)
- Resultat per aktie 1,32 kr (1,23)

→ Januari-December 2020

- Nettoomsättning 771,7 Mkr (796,4)
- Rörelseresultat exkl. förvärvskostnader EBIT 68,5 Mkr (47,0)
- Rörelseresultat EBIT 65,5 Mkr (47,0)
- Rörelsemarginal EBIT 8,5 % (5,9)
- Resultat efter skatt 45,2 Mkr (32,4)
- Resultat per aktie 4,55 kr (3,16)

Prevas AB
Org. Nr. 556252-1384
Box 4, Legeringsgatan 18
721 03 Västerås
Mail: info@prevas.se
Tel. 021-360 19 00

www.prevas.se



VD har ordet

Inte bara förberedelser. Leverans också.

Ett mycket bra resultat

Prevas rörelseresultat för fjärde kvartalet uppgick till 18,5 mkr, exkluderat förvärvskostnaderna om 3 mkr. Inkluderat förvärvskostnader uppgår rörelseresultatet till 15,5 mkr. Detta kan jämföras med sista kvartalet 2019 som var det starkaste i bolagets historia någonsin och landade på 18,0 mkr. Omsättningen i kvartalet blev 203 mkr, vilket är 5 procent lägre än motsvarande kvartal 2019 (214 mkr). Under kvartalet har korttidspermitteringarna reducerats för att helt upphöra per den första november. Rörelsemarginalen under fjärde kvartalet uppgick till 7,6 procent (8,4).

Baserat på resultatet och den finansiella positionen rekommenderar styrelsen en utdelning om 2,00 kr per aktie.

Fokus på tillväxt

Kvartalet färgades av intensiva arbeten med att säkra sälj och leverans i kontexten av en ökad oro för spridning av covid-19. Trots den ökande smittan kunde korttidsarbetet minskas och helt upphöra under kvartalet. Detta skedde med hjälp av både goda samarbeten med befintliga kunder och nytillkomna kunder.

Utöver det dagliga hantverket har den första kullen som genomgått ledarskapsprogrammet blivit klara med sin ledarskapsträning. Att satsa på medarbetare som växer och att bana vägen för ett gott ledarskap och affärsmanuskap är en god investering för framtiden. Programmet planeras att utökas och fortsatt genomföras under 2021.

Sista kvartalet har också präglats av förberedelserna inför samgående med Tritech, Deva Mecaneyes och Filo-Process. Aktiviteter som genomförts är exempelvis att klargöra affären, kalla och genomföra en extra bolagsstämma, framtagande av prospekt och förberedelser inför integrationen. Förberedelserna har inkluderat allt från systemöversikt till information och kommunikation.

Affärerna har fortlöpt väl under perioden och tillsammans med våra kunder hittar vi lösningar till många behov. Kommunicerade exempel på det är våra samarbeten med Realheart och Outokumpu. Helt skilda branscher men med det gemensamma att man behöver hjälp med att lösa tekniskt komplexa utmaningar. Sedan fem år har Prevas stöttat Realheart i arbetet med att ta fram ett artificiellt hjärta. Tack vare kombinationen av djup elektronik-



Prevas AB
Org. Nr. 556252-1384
Box 4, Legeringsgatan 18
721 03 Västerås
Mail: info@prevas.se
Tel. 021-360 19 00

www.prevas.se

kunskap och välutrustade elektronik- och EMC-labb, samt lång erfarenhet från medicintekniska projekt och tidigare samverkan med startup- och innovationsbolag kan vi ge Realheart den hjälp de behöver. Outokumpu behövde säkra upp driften genom ett nytt, modulbaserat system som var anpassat både för dagens och morgondagens krav på digitalisering och användarvänlighet. Vår erfarenhet och förståelse för deras verksamhet i kombination med ett tydligt fokus på användarna blev viktiga framgångsfaktorer när ett behovsbaserat styrsystem utvecklades där Prevas kombinerade traditionellt industrikunnande med state-of-the-art inom användarupplevelser.

Ett starkare Prevas 2021

Samgåendet med Trittech, Deva Mecaneyes och FiloProcess blev verklighet efter periodens utgång och genomfördes enligt plan den 4 januari. Förenklat innebär det en tillväxt på nästan femtio procent i antalet medarbetare över en natt och en mängd verksamhetsfördelar. Prevas stärker positionen inom produktutveckling och produktionsutveckling avsevärt och kan erbjuda kunderna stöd för en ännu högre förändringstakt. Samgåendet ger också ökade möjligheter för våra medarbetare att växa vilket är fundamentet för vår framtida resa.

Prevas vårdar den decentraliserade kulturen och de nya enheterna blir starka enheter i nätverket. En del enheter

kommer bestå och frodas i sin nuvarande form och andra kommer att optimeras med befintliga Prevas-enheter, där så är lämpligt. Tre exempel på specifika styrkor inför 2021 kan lyftas fram här; två geografiska och en bransch.

I Västerås går vi från 50 medarbetare till över 150 som tillsammans bildar regionens ledande utvecklingshus med en unik kombination av produktionsutveckling och produktutveckling. Merparten av kunderna är i Mälardalen men vissa av erbjudandena är så unika att kunderna befinner sig över hela Europa. Exempelvis när det gäller att minska energianvändningen i stålverk och att utveckla transmissioner för e-drive. Kombinationen av Prevas och Deva formar en unik spelare inom digitalisering och automation av industrin. Regionen leds framåt av Magnus Welén som efter ledande roller i industribolag som Sandvik och Snap On Inc. har en imponerande historik i att utveckla Deva Mecaneyes AB.

I Stockholm går vi från 110 till nästan 250 medarbetare där alla fokuserar på produktutveckling ur olika aspekter. Regionen är Nordens största inom konsultmarknaden och vi ökar vår relativa vikt i regionen och stärker närvaron markant. Regionen leds av Dean Tosic som startade som VD på Trittech under mars 2020. Dean är väl förankrad i regionen, har en bakgrund med tunga roller i konsultbranschen såväl som inom Ericsson med internationell erfarenhet.



Prevas AB
Org. Nr. 556252-1384
Box 4, Legeringsgatan 18
721 03 Västerås
Mail: info@prevas.se
Tel. 021-360 19 00

www.prevas.se

Det tredje exemplet att lyfta fram är Life Science. Prevas ökade omsättningen från 185 mkr 2019 till 218 mkr 2020. Prevas blir alltmer en prioriterad partner i Sverige och Danmark när kunder behöver hjälp med rådgivning, utveckling och kvalitetssäkring inom Life Science. Prevas konkurrenskraft är god med det strukturkapital, referenser och förmågor som finns. För att ta hand om potentialen, förtydliga erbjudandet och utveckla området ytterligare tillsätts en Director Life Science under 2021 där ambitionen är att öka omsättningen och stärka positionen ännu mer. Rollen kommer besättas av Robert

Tönhardt, Ph.D., som har en lång framgångsrik historik inom Prevas och en gedigen bakgrund inom Life Science.

Tack 2020 och välkommen 2021

Jag vill här i VD-ordet tacka alla intressenter, medarbetare, ägare, partners, kunder för ett speciellt år 2020. Tack. Ser fram emot ett nytt gemensamt år där vi utvecklar Prevas till nya landvinningar och gör vårt bästa för att tillsammans med våra intressenter bidra till att göra gott med teknikens hjälp!



Johan Strid, CEO Prevas AB

Kommande Rapporter
 Delårsrapport jan-mars,
 6 maj 2021.
 Delårsrapport jan-juni,
 21 juli 2021.
 Delårsrapport jan-sep,
 28 okt 2021.
 Bokslutskommuniké 2021,
 11 februari 2022.

Årsstämma 2021
 Prevas AB:s årsstämma,
 Västerås 11 maj 2021.

Års- och hållbarhetsredovisning
 Finns tillgänglig via hemsida tre veckor, vecka 17 2021, innan årsstämman. Det går även bra att beställa en digital version via info@prevas.se.

Prevas AB
 Org. Nr. 556252-1384
 Box 4, Legeringsgatan 18
 721 03 Västerås
 Mail: info@prevas.se
 Tel. 021-360 19 00

www.prevas.se



Ser fram emot ett nytt gemensamt år där vi utvecklar Prevas till nya landvinningar och gör vårt bästa för att tillsammans med våra intressenter bidra till att göra gott med teknikens hjälp!

Prevas AB
Org. Nr. 556252-1384
Box 4, Legeringsgatan 18
721 03 Västerås
Mail: info@prevas.se
Tel. 021-360 19 00

www.prevas.se



Verksamhet

Många möjligheter i en fortsatt orolig omvärld.

Prevas är ett utvecklingshus där påhittigheten står i centrum. Med hög teknisk kompetens och affärsförståelse hjälper vi kunder inom vitt skilda branscher att dra större nytta av vår tids teknikutveckling. Nyttå för människor, planeten och ekonomin.

En omvärld i ständig förändring

Slutet av året influerades av ökad smittspridning i världen men samtidigt ett ökat hopp för vaccinering och ljus i tunneln. Vår bedömning är att allt fler kunder positionerar sig för en ljusnande framtid och vi ser en ökad efterfrågan. Dock så är osäkerheten stor och bilden är inte entydig. Flera stora bolag exekverar sina tidigare aviserade effektiviseringar och nerdragningar och foten är hos många på både gasen och bromsen samtidigt.

Sett till grundbehovet så ökar det stadigt. Hållbarhet är en drivkraft och ökad grad av automatisering, digitalise-

ring, ökat teknikinnehåll i alla saker, ökad grad av uppkoppling bidrar alla till en ökad efterfrågan på avancerad kompetens. I och med detta finns det också ett ökat behov på halvpaketerat strukturkapital som kan användas för att öka flexibiliteten, snabbheten och effektiviteten i framtagandet av lösningar.

Behovet av avancerad kompetens och behov av strukturkapital är två trender som båda talar starkt för Prevas framtid. Ambitionen är att hjälpa kunder dra nytta av detta och erbjuda medarbetare spännande arbetsuppgifter som också bidrar till en bättre värld på olika vis.



VISION

Ingenuity will save the world.

MISSION

We co-create technological advancement for the betterment of all; people, planet and profit.

VÄRDEORD

Vi sammanfattar våra värden i akronymen BOAT - Business Driven, Open Minded, Active och Team Player.

HELLO POSSIBILITY

Vi löser problem. Många skulle nog påstå att vi gör det med olika tekniska lösningar – och visst stämmer det. Fast ännu viktigare är kanske påhittigheten. Det som Prevas egentligen handlar om. Om att tillsammans se saker som andra inte ser. Om möjligheter.

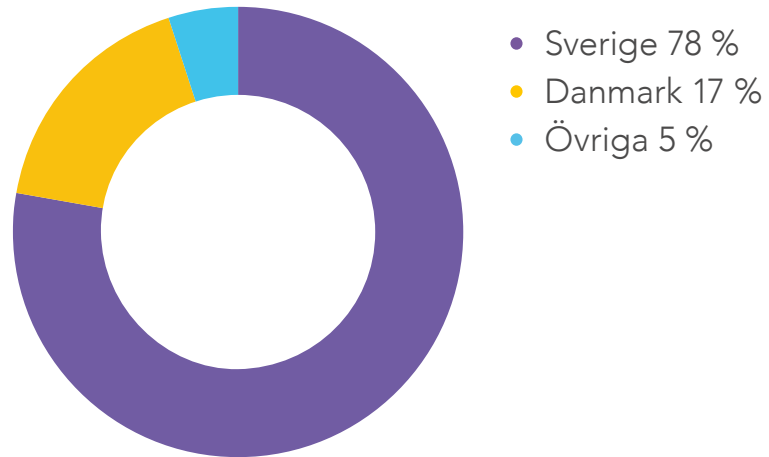
Prevas AB

Org. Nr. 556252-1384
Box 4, Legeringsgatan 18
721 03 Västerås
Mail: info@prevas.se
Tel. 021-360 19 00

www.prevas.se

Omsättning

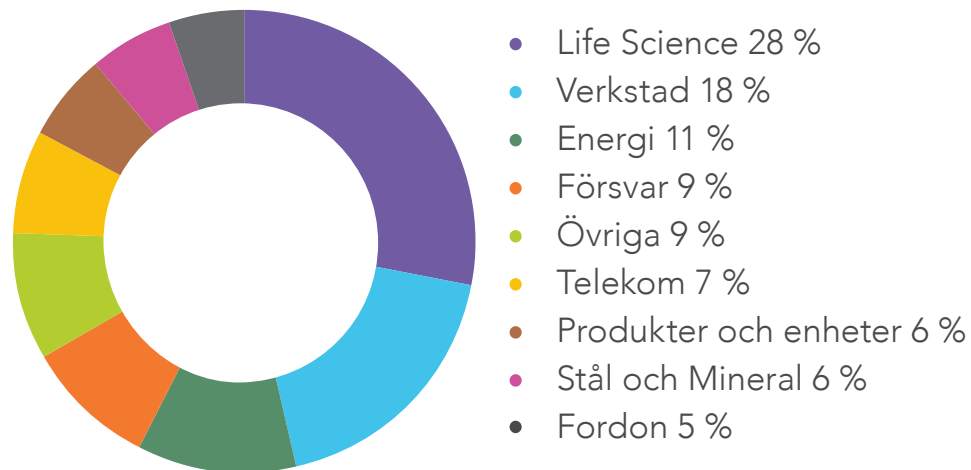
Fördelat per segment, 2020



De största kunderna, 2020

Saab / Atlas Copco / Ericsson /
Ambu / Cytiva

Branschindelning, 2020



Prevas AB
Org. Nr. 556252-1384
Box 4, Legeringsgatan 18
721 03 Västerås
Mail: info@prevas.se
Tel. 021-360 19 00

www.prevas.se



We co-create technological advancement for the betterment of all; people, planet and profit.



Prevas AB
Org. Nr. 556252-1384
Box 4, Legeringsgatan 18
721 03 Västerås
Mail: info@prevas.se
Tel. 021-360 19 00

www.prevas.se



Branscher

Att förstå och kunna arbeta med de senaste tekniska och digitala lösningarna är viktigt. Men vi tycker det är lika viktigt att ha erfarenhet av och förstå vad det är som driver våra kunders verksamhet och affär.

Life Science

Det bakomliggande behovet inom Life Science är stort. Förutom växande befolkning, fler som är sjuka samtidigt som fler är friska och äldre, fler som efterfrågar avancerad behandling, så finns det en stark drivkraft till att effektivisera hälso- och sjukvården. Lägg därtill förändringar i regulatoriska krav för medicintekniska produkter och behov av rådgivning så får man ett område med mycket stark efterfrågan. Detta är ett intressant område där vi är starkt positionerade och våra tjänster är fortsatt alltmer efterfrågade.

Verkstad

En stor drivkraft hos verkstadsindustrin är förändringsviljan. Hållbarhet, digitalisering, automatisering, data-driven optimering, Internet of Things med mera driver både krav och möjligheter till investeringar och förändringar. Här är vi fint positionerade för framtiden med vår gedigna bakgrund, förståelse för branschen och påhittiga inställning till tekniska lösningar.

Energi

Förhoppningar om en grönare värld driver på utvecklingen av förnybara energikällor. Det finns också en stark plattform i nordens energibransch där man kan ta till sig digitaliseringen och ny teknik. Vi är aktiva inom många delar av denna bransch och vi har erfarenhet av produkter och lösningar för produktion, hantering och optimering av energi.

Fordon

Självkörande fordon, lägre bränsleförbrukning, el/hybridmotorer och högre säkerhetskrav har blivit nya fokusområden för fordonsindustrin tillsammans med lägre utsläppsnivåer, högre kvalitetskrav och lägre produktionskostnader. Kortare utvecklingstider, möjligheter som ny teknik ger och kundkrav på uppkopplade tjänster är också exempel på nya utmaningar. Vi har lång erfarenhet av att förse fordonsindustrin med högkvalitativa lösningar.



Prevas AB
Org. Nr. 556252-1384
Box 4, Legeringsgatan 18
721 03 Västerås
Mail: info@prevas.se
Tel. 021-360 19 00

www.prevas.se

Försvar

Nordens försvarsindustri förser den globala marknaden med världsledande produkter, lösningar och tjänster. Ett fokusområde är att kontinuerligt förbättra, utveckla och anpassa ny teknik för att tillgodose kundernas behov i enlighet med lagstadgade krav. Kombinationen av avancerad teknik och höga krav på tillförlitlighet och miljötålighet passar in bra på vår erfarenhet och kompetens.

Produkter och enheter


Idag sker utveckling av produkter i en allt mer avancerad kombination av inbyggd mjukvara, design av material och form samt minimalistiskt utformad elektronik. Inte sällan är enheterna uppkopplade och allt oftare är de intelligenta dessutom. Här räknar vi in exempel som webbkameror, gräsklippare, dammsugare och cykelhjälm. Användaren är ofta en privat konsument, men det kan också vara professionella användare, eller varför inte en sak som använder en annan sak.

Stål & Mineral

Metall- och mineralproducenter står fortfarande inför stora utmaningar, både vad gäller konkurrenskraft och lönsamhet. Våra erbjudanden till denna bransch innefattar beprövade lösningar och tjänster med anknytning till verksamhetsstyrning, produktionsplanering, projektledning, automation, miljö- & övervakningssystem samt rapporteringsverktyg.

Telekom

Telekombranschen förändras i samma snabba takt som digitaliseringen och möjligheterna till att få tillgång till innehåll och data är idag många. Nya möjligheter skapas via uppkopplade system inom både 5G-teknik och ökad nätverksinfrastruktur. Vi har lång erfarenhet av komplexa konsulttjänster och lösningar till telekomföretag.



Prevas AB
Org. Nr. 556252-1384
Box 4, Legeringsgatan 18
721 03 Västerås
Mail: info@prevas.se
Tel. 021-360 19 00

www.prevas.se



Viktiga händelser under perioden.

- **Osäkerhet i Coronans spår.**

Det nu pågående utbrottet av Covid-19 i Sverige och världen har i fjärde kvartalet påverkat Prevas i mindre utsträckning jämfört med kvartal två och tre 2020. Koncernen har under kvartalet erhållit statliga stöd om 1,0 Mkr (9,6 Mkr för helåret) avseende de korttidspermitteringar som har genomförts. Korttidspermitteringarna har under kvartalet avslutats under oktober månad. Företaget nyttjar de medel som finns för att minimera effekterna på våra kunder, personal och företagets lönsamhet och likviditet, och skulle marknadsutvecklingen ändras negativt kan bolaget komma att söka tillkommande bidrag framöver.

- **Prevas växer. Ingår avtal om förvärv av Evotech samt resterande minoriteter i Trittech Technology och Deva Mecaneyes.**

Prevas har den 21 oktober ingått avtal om förvärv av samtliga aktier i konsultbolagsgruppen Evotech och resterande minoritetsaktier i de verksamhetsdrivande dotterbolagen Trittech Technology och Deva Mecaneyes. Affären är villkorad av beslut på extra bolagsstämma i Prevas. Med förvärvet erhålls en kraftigt stärkt position inom produkt- och produktionsutveckling. Förvärvade aktier värderas till sammanlagt 257 miljoner kronor och betalning ska erläggas genom en kombination av aktier i Prevas emitterade genom

en apportemission och kontanter. Förvärvet genomfördes den 4 januari 2021.

- **Kallelse till extra bolagsstämma för att besluta om apportemissioner.**

Med anledning av de ingångna avtalen om förvärv av samtliga aktier i konsultbolagsgruppen Evotech AB och resterande minoritetsaktier i de verksamhetsdrivande dotterbolagen Trittech Technology AB och Deva Mecaneyes AB som offentliggjordes den 21 oktober 2020, kallade styrelsen för Prevas AB (publ) till extra bolagsstämma tisdagen den 24 november 2020 klockan 13.00 i Hörsalen i Kopparlunden, Kopparlundsvägen 13, Västerås.

- **Information från Prevas extra bolagsstämma.**

Prevas AB:s extra bolagsstämma ägde rum tisdagen den 24 november 2020 i Hörsalen, Kopparlunden, i Västerås. Stämman beslutade, i enlighet med styrelsens förslag, om tre apportemissioner av B-aktier med syftet att förvärva aktierna i Evotech, Trittech och Deva Mecaneyes. De tre besluten om apportemissioner innebär att Prevas kan komma att emittera maximalt 2 634 532 B-aktier och att aktiekapitalet därvid kan ökas med högst 6 586 330 kronor. Totalt kan emissionen uppgå till högst 166 502 422 kronor.



Prevas AB
Org. Nr. 556252-1384
Box 4, Legeringsgatan 18
721 03 Västerås
Mail: info@prevas.se
Tel. 021-360 19 00

www.prevas.se

- **Offentliggörande av Prospekt.**

Styrelsen i Prevas har upprättat ett prospekt med information avseende upptagande till handel av upp till 2 634 532 nyemitterade B-akter i Prevas AB (publ) på Nasdaq Stockholm. Prospektet finns tillgängligt på bolagets hemsida (www.prevas.se/ir) och på Finansinspektionens hemsida (<https://fi.se/sv/vara-register/prospektregistret/>).

- **Förändringar i Prevas AB:s styrelse.**


Sven Ivar Mørch har meddelat styrelsen i Prevas AB att han lämnar sitt uppdrag som styrelseledamot omgående då han går in i en operativ roll som VD och koncernchef för HiQ. Efter att Sven Ivar avgått består styrelsen av fem stämموvalda ledamöter och två arbetstagarrepresentanter. Val av eventuell ersättare kommer att äga rum på nästkommande årsstämma.

- **Ändringar i valberedningen Prevas AB.**

I enlighet med valberedningens instruktioner som beslutades på årsstämman 14 maj 2020 ska valberedningen bestå av de tre röstmässigt största ägarregistrerade aktieägarna per utgången av september 2020. Alla har accepterat att ingå i valberedningen som därmed består av; Mikael Sundquist (valberedningens ordförande) som representant för Länsförsäkringar Bergslagen, Göran Lundin som representant för privat och närståendes ägande samt Björn Andersson som representant för privat ägande.

- **Rekordsnabb produktutveckling kan rädda liv.**

På bara fyra månader har danska Sentispec, i samarbete med Prevas, utvecklat världens första helautomatiska feberskanner, ViraHawk. Den kan mäta förbipasserandes temperatur och identifiera eventuella smittbärare. Det tar bara fem minuter att installera en ViraHawk och dessutom är den GDPR-säkrad, eftersom den bara sparar bilder en kort tid.



Prevas AB
Org. Nr. 556252-1384
Box 4, Legeringsgatan 18
721 03 Västerås
Mail: info@prevas.se
Tel. 021-360 19 00

www.prevas.se

Viktiga händelser efter periodens slut.

- **Prevas genomför förvärven av Evotech samt resterande minoriteter i Trittech Technology och Deva Mecaneyes.**

Den 21 oktober 2020 meddelade Prevas att det ingått avtal om förvärv av Evotech samt resterande minoritetsaktier i de verksamhetsdrivande dotterbolagen Trittech Technology och Deva Mecaneyes. Samtliga villkor för förvärven har uppfyllts med resultatet att Prevas den 4 januari 2021 har tillträtt aktierna i de förvärvade bolagen. Med förvärven erhålls en kraftigt stärkt position inom produkt- och produktionsutveckling.

Förvärvade aktier värderas per dagen för tillträdet till sammanlagt cirka 257 miljoner kronor och betalning erlades genom en kombination av nyemitterade aktier i Prevas och kontanter.

Den sammanlagda köpeskillingen för förvärven uppgår till 2 634 532 B-aktier i Prevas och 96 646 323 kronor. Baserat på öppningskursen för Prevas B-aktie den 4 januari 2021 uppgår värdet på transaktionen till 256 825 868 kronor.

Den delen av köpeskillingen som består av aktier i Prevas tillförs säljarna genom apportemissioner. Apportemissionerna medför en utspädningseffekt om cirka 20,68 procent av antalet aktier och cirka 14,60 procent av antalet röster i Prevas. Genom apportemissionerna ökar antalet utestående B-aktier, totalt antal aktier och antalet röster i Prevas med 2 634 532 stycken. Det innebär att antalet B-aktier ökar från 9 512 761 B-aktier till 12 147 293 B-aktier, det totala antalet aktier ökar från 10 102 361 aktier till 12 736 893 aktier och att det totala antalet röster ökar från 15 408 761 till 18 043 293. Bolagets aktiekapital ökar med 6 586 330,00 kronor från 25 255 902,50

kronor till 31 842 232,50 kronor. Den kontanta delen av köpeskillingen kommer att finansieras med ett förvärvslån om 90 Mkr samt tillgängliga medel i Prevas.

En slutlig förvärvsanalys har inte kunnat upprättas och kommer därför att redovisas senare.

För mer information se pressreleaser, prospekt och teaser som publicerats på www.prevas.se/ir.

- **Ändringar i valberedningen Prevas AB.**

Efter Prevas förvärv av Evotech per 2021-01-04 är DeVenture AB den tredje röstmässigt största ägaren i Prevas. Detta har medfört att tidigare utsedd ledamot Björn Andersson lämnar valberedningen och att Stelio Demark, representerande DeVenture, har utsetts till ny ledamot i Prevas valberedning. Kvarstående ledamöter är Mikael Sundquist (ordf) som representant för Länsförsäkringar Bergslagen samt Göran Lundin som representant för privat och närståendes ägande.

- **Förändring av antalet aktier och röster i Prevas**

Under januari månad 2021 har 2 634 532 B-aktier emitterats i syfte att erlægga en del av köpeskillingen till säljarna av det tidigare annonserade och genomförda förvärvet av Evotech samt resterande minoritetsaktier i de verksamhetsdrivande dotterbolagen Trittech Technology och Deva Mecaneyes.

Antalet B-aktier har ökat från 9 512 761 B-aktier till 12 147 293 B-aktier. Antalet A-aktier är oförändrat 589 600. Totalt finns det 12 736 893 utestående A- och B-aktier i Prevas.

Som en följd av emitteringen av B-aktier har antalet röster i Prevas ökat från 15 408 761 röster till 18 043 293 röster.

Prevas AB
Org. Nr. 556252-1384
Box 4, Legeringsgatan 18
721 03 Västerås
Mail: info@prevas.se
Tel. 021-360 19 00

www.prevas.se



Finansiell information, koncernen.

Omsättning

Oktober - december

Nettoomsättningen uppgick till 202,6 Mkr (213,8), en minskning med 5 procent. Antal arbetsdagar uppgick till 63 (62). Nettoomsättning per medarbetare uppgick till 403 Tkr (391).

Januari - december

Nettoomsättningen uppgick till 771,7 Mkr (796,4), en minskning med 3 procent. Antal arbetsdagar uppgick till 251 (250). Nettoomsättning per medarbetare uppgick till 1 487 Tkr (1 478).

Resultat

Oktober - december

Rörelseresultatet EBIT uppgick till 15,5 Mkr (18,0) vilket ger en rörelsemarginal på 7,6 procent (8,4). Resultatet före av- och nedskrivningar EBITDA uppgick till 22,0 Mkr (25,9) vilket ger en resultatmarginal före av- och nedskrivningar på 10,8 procent (12,1). EBITDA har påverkats av implementeringen av IFRS 16, se sid 14. Resultat efter skatt uppgick till 13,4 Mkr (12,5). Verksamheten har fortsatt haft en positiv utveckling avseende konsultbegräddningen och projektverksamheten men minskat något pga av Covid-19.

Under kvartalet har resultatet belastats med förvärvskostnader avseende det genomförda förvärvet av Evotech AB och vissa minoriteter om 3,0 Mkr.

Januari - december

Rörelseresultatet EBIT uppgick till 65,5 Mkr (47,0) vilket ger en rörelsemarginal på 8,5 procent (5,9). Resultatet före av- och nedskrivningar EBITDA uppgick till 92,2 Mkr (75,2) vilket ger en resultatmarginal före av- och nedskrivningar på 11,9 procent (9,4). EBITDA har påverkats av implementeringen av IFRS 16, se sid 14. Resultat efter skatt uppgick till 45,2 Mkr (32,4). Resultat efter skatt har påverkats negativt av förändrad avsättning avseende värde på syntetiska optioner om 3,8 Mkr. Denna avsättning är kopplad till utvecklingen av Prevas aktiekursen och inte den operativa verksamheten.

Under året har resultatet belastats med förvärvskostnader avseende det genomförda förvärvet av Evotech AB och vissa minoriteter om 3,0 Mkr.

Kassaflöde, likvida medel och finansiering

Kassaflödet från den löpande verksamheten uppgick för året till 118,0 Mkr (58,7). Tillgängliga likvida medel uppgick vid årets slut till 148,9 Mkr (52,2) varav ej utnyttjad checkkredit om 65 Mkr (51,3). I samband med förvärvet av Evotech AB och vissa minoriteter har i januari 2021 ett förvärvslån om 90 Mkr upptagits samt att befintlig checkkredit har reducerats med 20 Mkr. Det är styrelsens bedömning att Prevas har en finansieringssituation anpassad för bolagets framtida planering.



Prevas AB
Org. Nr. 556252-1384
Box 4, Legeringsgatan 18
721 03 Västerås
Mail: info@prevas.se
Tel. 021-360 19 00

www.prevas.se

Finansiell ställning

Eget kapital uppgick vid periodens slut till 230,8 Mkr (188,6), vilket ger en soliditet om 51 procent (47). Eget kapital per aktie uppgick till 22,75 kr (18,49).

Medarbetare

Medelantalet medarbetare uppgick under året till 519 (539), varav 405 (418) i Sverige, 75 (82) i Danmark, 19 (17) i Övriga segment samt 20 (22) centralt. Antalet medarbetare vid periodens slut uppgick till 538 (578), varav andelen kvinnliga medarbetare var 15 procent.

Investeringar

Under året uppgick koncernens investeringar i anläggningstillgångar till 2,0 Mkr (2,8) varav 2,0 Mkr (2,0) avsåg maskiner och inventarier samt 0 Mkr (0,8) produktutveckling och immateriella tillgångar. Övriga investeringar avser nyttjanderättstillgångar avseende IFRS16.

Verksamhetsstarka nyckeltal, projekt i tid

Som en del av företagets certifierade kvalitetssystem mäts ständigt kundnöjdhet, leveranssäkerhet och garanti-arbete. Prevas har sedan starten 1985, ett mycket högt antal nöjda kunder samt unikt bra kvalitetstal gällande leveranssäkerhet och garanti. Prevas kundnöjdhet har ökat något under kvartalet och uppgår till 8,8 för hela året (skala från 1 till 10). Detta tillsammans med att en stor del av våra leveranser sker i tid och med rätt kvalitet, gör att Prevas värderas högt av kunderna.

Moderbolaget

Oktober - december

Omsättningen uppgick till 146,7 Mkr (150,4) och resultatet efter finansiella poster uppgick till 14,4 Mkr (11,3). Resultat efter skatt uppgick till 3,1 Mkr (6,1).

Januari - december

Omsättningen uppgick till 550,2 Mkr (561,8) och resultatet efter finansiella poster uppgick till 61,9 Mkr (22,6). Resultat efter skatt uppgick till 43,4 Mkr (15,1).

Risker och osäkerhetsfaktorer

Prevas verkar i en starkt konkurrensutsatt och föränderlig marknad. Det skapar stora krav på riskhantering, eller det synsätt som Prevas fokuserar på - riskoptimering. Risker finns i alla verksamheter och målsättningen är alltid att reducera dessa till att få så liten påverkan som möjligt. Prevas har dock synsättet att varje risk även skapar nya möjligheter och driver förändring. Utifrån detta perspektiv har Prevas integrerat riskhantering i alla delar av verksamheten, speciellt fokus finns inom områdena marknad, leverans och verksamhetsstyrning. Grunden i hanteringen av risker är företagets ledningssystem som säkerställer att arbetet med riskhantering görs på ett systematiskt och effektivt sätt. Löpande arbetar Prevas med riskutvärdering i alla steg från affärsutveckling till leverans. Därifrån identifieras nya möjligheter och vid behov implementeras riskminimerande åtgärder. Exempel på verksamhets- och marknadsrelaterade risker är; konkurrens och prispress, negativ utveckling hos våra kunder, konjunkturrisiker samt valuta- och ränterisker. Det är Prevas bedömning att riskerna generellt har ökat något de senaste åren men att 2020 medfört en förändring av mixen av riskerna och att riskexponering ökat något utöver effekterna av Covid-19. Andra risker är konkurrensen om kvalificerade medarbetare där marknaden fortsatt är tuff under 2020. Utifrån Prevas position på marknaden som marknadsledare inom vissa områden, är det viktigt att attrahera och rekrytera de absolut bästa personerna. Givet den fortsatt goda arbetsmarknaden är just svårigheten att fortsatt bibehålla kompetenshöjden något som



Prevas AB
Org. Nr. 556252-1384
Box 4, Legeringsgatan 18
721 03 Västerås
Mail: info@prevas.se
Tel. 021-360 19 00

www.prevas.se

kan komma att påverka Prevas framöver. Mer information om Prevas risker och hantering av dessa kan läsas i årsredovisningen för 2019. Det är bolagets bedömning att riskerna är likvärdiga för moderbolaget.

Covid-19

Det nu pågående utbrottet av Covid-19 i Sverige och världen har i fjärde kvartalet påverkat Prevas i mindre utsträckning jämfört med kvartal två och tre 2020. Koncernen har under kvartalet erhållit statliga stöd om 1,0 Mkr (9,6 Mkr för helåret) avseende de korttidspermitteringar som har genomförts. Korttidspermitteringarna har under kvartalet avslutats under oktober månad. Företaget nyttjar de medel som finns för att minimera effekterna på våra kunder, personal och företagets lönsamhet och likviditet, och skulle marknadsutvecklingen ändras negativt kan bolaget komma att söka tillkommande bidrag framöver.

Prevas såg under våren och sommaren en tydlig effekt i aktivitetsnivån på marknaden och uppdragsvolymerna. En viss förbättring har skett under hösten och verksamheten har kunnat ställa om på ett bra sätt. Våra kunder påverkas kraftigt vilket ger en fortsatt stor osäkerhet för framtiden och effekterna av Covid-19 kommer att fortsätta påverka Prevas under kommande kvartal. I vilken omfattning och på vilket sätt är svårt att estimeras. Vår bedömning är dock att allt fler kunder positionerar sig för en positivare utveckling framöver och vi ser en ökad efterfrågan inom stora delar av verksamheten men där större investeringsåtaganden hos kunder tenderar att skjutas något framåt i tid inom vissa branscher.

Transaktioner med närstående

De typer av transaktioner som finns är redovisade i årsredovisningen 2019 under not 26 och är till största delen hänförliga till inköp och försäljning mellan koncernbolag. Transaktioner sker till marknadsmässiga villkor.

Redovisningsprinciper

Denna rapport har upprättats i enlighet med IAS 34 Delårsrapportering. Koncernredovisningen har upprättats enligt International Financial Reporting Standards, IFRS, såsom de har antagits av EU, och i tillämpliga delar den svenska årsredovisningslagen. Moderbolagets redovisning har upprättats enligt årsredovisningslagen och rekommendationen RFR 2 Redovisning för juridiska personer.

Finansiella instrument

Redovisat värde på likvida medel, kundfordringar, upparbetad ej fakturerad intäkt, räntebärande skulder och leverantörsskulder bedöms utgöra en approximation av verkligt värde för dessa fordringar och skulder.

Förslag på utdelning

Styrelsen föreslår årsstämman att utdelning sker med 2,00 kr/aktie (0).

Västerås den 11 februari 2021
Prevas AB (publ)

Johan Strid, CEO Prevas AB

KONTAKT

Johan Strid, CEO
T: 021-360 19 00
M: 070-379 10 61
E: johan.strid@prevas.se

Andreas Lindahl, CFO
T: 021-360 19 34
M: 070-547 08 25
E: andreas.lindahl@prevas.se

Denna information är sådan information som Prevas AB (publ) är skyldiga att offentliggöra enligt EU:s marknadsmissbruksförordning och lagen om värdepappersmarknaden. Informationen lämnades, genom ovanstående kontaktpersoners försorg, för offentliggörande den 11 februari 2021, kl. 08.30.

Denna finansiella rapport har inte varit föremål för granskning av bolagets revisorer.

Prevas AB
Org. Nr. 556252-1384
Box 4, Legeringsgatan 18
721 03 Västerås
Mail: info@prevas.se
Tel. 021-360 19 00

www.prevas.se

Resultaträkningar i sammandrag, Tkr

Koncernen

	2020 Kv 4	2019 Kv 4	2020 Helår	2019 Helår
Nettoomsättning	202 644	213 796	771 651	796 427
Aktiverat arbete	–	49	–	774
Övriga externa kostnader	-55 116	-54 869	-196 183	-211 276
Personalkostnader	-125 578	-133 062	-483 283	-510 679
Resultat före avskrivningar	21 950	25 914	92 185	75 246
Avskrivningar immateriella anläggningstillgångar	-378	-532	-1 593	-2 056
Avskrivning nyttjanderättstillgångar	-5 664	-6 915	-23 258	-24 288
Avskrivningar materiella anläggningstillgångar	-450	-440	-1 817	-1 860
Rörelseresultat	15 458	18 027	65 517	47 042
Finansnetto	1 695	-1 586	-5 732	-4 711
Resultat efter finansiella poster	17 153	16 441	59 785	42 331
Skatt	-3 802	-3 977	-14 580	-9 951
Periodens resultat	13 351	12 464	45 205	32 380
Periodens resultat hänförligt till moderbolagets ägare	13 385	12 413	45 933	31 918
Periodens resultat hänförligt till innehav utan bestämmande inflytande	-34	51	-728	462
Resultat per aktie före och efter utspädning i kr	1,32 kr	1,23 kr	4,55 kr	3,16 kr



Prevas AB
Org. Nr. 556252-1384
Box 4, Legeringsgatan 18
721 03 Västerås
Mail: info@prevas.se
Tel. 021-360 19 00

www.prevas.se

Rapport över totalresultat i sammandrag, Tkr

Koncernen

	2020 Kv 4	2019 Kv 4	2020 Helår	2019 Helår
Periodens resultat	13 351	12 464	45 205	32 380
Poster som senare kan komma att omföras till periodens resultat;				
Omräkningsdifferenser hänförliga till utlandsverksamheter	-1 529	-1 745	-2 960	1 181
Periodens totalresultat efter skatt	11 822	10 719	42 245	33 561
Periodens totalresultat hänförligt till moderbolagets ägare	11 856	10 668	42 973	33 099
Periodens totalresultat hänförligt till innehav utan bestämmande inflytande	-34	51	-728	462

Nyckeltal per kvartal

	2020 Kv 4	2020 Kv 3	2020 Kv 2	2020 Kv 1	2019 Kv 4	2019 Kv 3	2019 Kv 2	2019 Kv 1	2018 Kv 4	2018 Kv 3	2018 Kv 2	2018 Kv 1
Rörelsens intäkter, Mkr	202,6	158,7	194,0	216,3	213,8	176,2	201,7	204,7	211,8	161,0	202,8	195,4
Rörelseresultat, Mkr	15,5	13,4	14,5	22,1	18,0	9,1	8,7	11,2	-3,7	1,0	4,2	8,0
Rörelsemarginal i %	7,6	8,4	7,5	10,2	8,4	5,2	4,3	5,5	-1,8	0,6	2,1	4,1
Antal arbetsdagar	63	66	59	63	62	66	59	63	62	65	60	63
Antal anställda vid periodens slut	538	535	530	560	578	575	558	568	582	560	551	546
Antal anställda, medeltal	503	501	530	545	547	535	536	546	551	515	526	523
Nettoomsättning/anställd, Tkr	403	317	366	397	391	329	376	375	384	313	386	374
Soliditet, %	51	52	50	51	47	46	44	42	42	47	44	44
Resultat per aktie, kr	1,32	0,43	1,14	1,65	1,23	0,60	0,58	0,75	-0,38	0	0,31	0,53
Eget kapital per aktie, kr	22,75	21,57	21,15	20,27	18,49	17,44	16,76	16,09	15,22	15,45	15,50	15,21

Prevas AB
Org. Nr. 556252-1384
Box 4, Legeringsgatan 18
721 03 Västerås
Mail: info@prevas.se
Tel. 021-360 19 00

www.prevas.se

Balansräkning i sammandrag, Tkr

Koncernen

	2020 31 dec	2019 31 dec
Goodwill	135 940	136 746
Övriga immateriella anläggningstillgångar	1 422	3 044
Materiella anläggningstillgångar	3 965	3 786
Nyttjanderättstillgångar	43 837	51 885
Uppskjuten skattefordran	1 814	2 343
Summa anläggningstillgångar	186 978	197 804
Kortfristiga fordringar	183 600	200 672
Likvida medel	83 916	854
Summa omsättningstillgångar	267 516	201 526
SUMMA TILLGÅNGAR	454 494	399 330
Eget kapital hänförligt till moderbolagets ägare	229 780	186 807
Eget kapital hänförligt till innehav utan bestämmande inflytande	1 027	1 755
Eget kapital	230 807	188 562
Uppskjuten skatteskuld	10 427	7 950
Långfristiga ej räntebärande skulder	2 174	1 726
Långfristiga räntebärande skulder	20 210	30 147
Summa långfristiga skulder	32 811	39 823
Kortfristiga avsättningar	782	1 147
Kortfristiga räntebärande skulder	22 559	33 952
Övriga kortfristiga skulder	167 535	135 846
Summa kortfristiga skulder	190 876	170 945
SUMMA SKULDER OCH EGET KAPITAL	454 494	399 330



Prevas AB
Org. Nr. 556252-1384
Box 4, Legeringsgatan 18
721 03 Västerås
Mail: info@prevas.se
Tel. 021-360 19 00

www.prevas.se

Förändringar i eget kapital i sammandrag, Tkr

Koncernen

	2020 Helår	2019 Helår
Ingående balans	188 562	156 601
Periodens summa totalresultat hänförligt till moderbolagets ägare	42 973	33 099
Periodens summa totalresultat hänförligt till innehav utan bestämmande inflytande	-728	462
Utdelning innehav utan bestämmande inflytande		-1 600
Utgående balans	230 807	188 562
Eget kapital hänförligt till moderbolagets ägare	229 780	186 807
Eget kapital hänförligt till innehav utan bestämmande inflytande	1 027	1 755



Kassaflödesanalys, Tkr

Koncernen

	2020 Kv 4	2019 Kv 4	2020 Helår	2019 Helår
DEN LÖPANDE VERKSAMHETEN				
Resultat före skatt	17 153	16 441	59 785	42 331
Justeringar för poster som inte ingår i kassaflödet	3 236	4 746	12 879	21 035
Betald inkomstskatt	-139	-919	-5 885	-3 587
Kassaflöde från den löpande verksamheten före förändring av rörelsekapital	20 250	20 268	66 779	59 779
Förändringar av rörelsefordringar	-16 566	-21 808	17 072	9 435
Förändringar av rörelseskulder	27 528	15 573	34 198	-10 498
Kassaflöde från den löpande verksamheten	31 212	14 033	118 049	58 716
INVESTERINGSVERKSAMHETEN				
Investeringar i immateriella anläggningstillgångar	-	-19	-	-769
Investeringar i materiella anläggningstillgångar	-417	-110	-1 997	-2 001
Kassaflöde från investeringsverksamheten	-417	-129	-1 997	-2 770
FINANSIERINGSVERKSAMHETEN				
Amortering leasingsskuld	-5 796	-6 920	-17 580	-23 967
Förändring av checkkredit	-	-6 698	-13 698	-30 236
Utbetald utdelning till innehav utan bestämmande inflytande	-	-	-	-1 600
Kassaflöde från finansieringsverksamheten	-5 796	-13 618	-31 278	-55 803
Periodens Kassaflöde	24 999	286	84 774	143
Likvida medel vid periodens början	60 382	601	854	718
Kursdifferens i likvida medel	-1 466	-33	-1 713	-7
Likvida medel vid periodens slut	83 915	854	83 915	854



Prevas AB
Org. Nr. 556252-1384
Box 4, Legeringsgatan 18
721 03 Västerås
Mail: info@prevas.se
Tel. 021-360 19 00

www.prevas.se

Rörelsesegment oktober - december 2020, Tkr

	Sverige	Danmark	Övriga	Koncerngemensamt och elimineringar	Totalt koncernen
Försäljning till externa kunder	159 735	33 318	9 592	-	202 645
Försäljning till andra segment	674	12	-	-686	
Rörelseresultat före avskrivningar, EBITDA	16 060	2 897	2 671	322*	21 950
Avskrivningar	-350	-307	-38	-5 797*	-6 492
Rörelseresultat, EBIT	15 710	2 590	2 633	-5 475	15 458
Finansiella poster				1 695	1 695
Resultat före skatt					17 153

Rörelsesegment oktober - december 2019, Tkr

	Sverige	Danmark	Övriga	Koncerngemensamt och elimineringar	Totalt koncernen
Försäljning till externa kunder	168 016	34 491	11 289	-	213 796
Försäljning till andra segment	244	575	1	-820	
Rörelseresultat före avskrivningar, EBITDA	13 578	4 947	1 366	6 022*	25 913
Avskrivningar	-492	-436	-43	-6 915*	-7 886
Rörelseresultat, EBIT	13 086	4 511	1 323	-893	18 027
Finansiella poster				-1 586	-1 586
Resultat före skatt					16 441

*) Leasing enligt IFRS 16 som tillämpas på koncernnivå redovisas ej på de olika segmenten.



Prevas AB
Org. Nr. 556252-1384
Box 4, Legeringsgatan 18
721 03 Västerås
Mail: info@prevas.se
Tel. 021-360 19 00

www.prevas.se

Rörelsesegment januari - december 2020, Tkr

	Sverige	Danmark	Övriga	Koncerngemensamt och elimineringar	Totalt koncernen
Försäljning till externa kunder	597 169	133 067	41 416	-	771 652
Försäljning till andra segment	5 321	2 045	-	-7 366	
Rörelseresultat före avskrivningar, EBITDA	57 709	16 258	4 673	13 545*	92 185
Avskrivningar	-1 841	-1 279	-157	-23 391*	-26 668
Rörelseresultat, EBIT	55 868	14 979	4 516	-9 846	65 517
Finansiella poster				-5 732	-5 732
Resultat före skatt					59 785

Rörelsesegment januari - december 2019, Tkr

	Sverige	Danmark	Övriga	Koncerngemensamt och elimineringar	Totalt koncernen
Försäljning till externa kunder	621 871	134 474	40 082	-	796 427
Försäljning till andra segment	1 812	1 044	66	-2 922	
Rörelseresultat före avskrivningar, EBITDA	34 366	13 781	5 759	21 340*	75 246
Avskrivningar	-2 059	-1 699	-158	-24 288*	-28 204
Rörelseresultat, EBIT	32 307	12 082	5 601	-2 948	47 042
Finansiella poster				-4 711	-4 711
Resultat före skatt					42 331

*) Leasing enligt IFRS 16 som tillämpas på koncernnivå redovisas ej på de olika segmenten.



Prevas AB
Org. Nr. 556252-1384
Box 4, Legeringsgatan 18
721 03 Västerås
Mail: info@prevas.se
Tel. 021-360 19 00

www.prevas.se

Försäljning till externa kunder per segment, okt - dec, Tkr

Branscher	oktober - december 2020				oktober - december 2019			
	Sverige	Danmark	Övriga	Totalt koncernen	Sverige	Danmark	Övriga	Totalt koncernen
Energi	9 941	8 075	2 271	20 288	8 925	8 074	3 526	20 525
Fordon	4 549	315	–	4 864	11 513	296	4	11 812
Försvar	18 484	656	371	19 511	17 660	326	479	18 465
Life Science	43 606	17 101	533	61 239	40 910	12 087	446	53 444
Produkter och enheter	7 737	2 541	–	10 278	8 954	6 860	–	15 815
Stål och mineral	11 384	–	929	12 313	15 070	–	694	15 764
Telekom	13 952	–	–	13 952	15 022	–	–	15 022
Verkstad	32 246	2 395	1 224	35 865	38 493	3 626	1 399	43 519
Övriga	17 837	2 235	4 264	24 337	11 469	3 221	4 742	19 432
Totalt	159 735	33 318	9 592	202 645	168 016	34 491	11 289	213 796

Försäljning till externa kunder per segment, jan - dec, Tkr

Branscher	januari - december 2020				januari - december 2019			
	Sverige	Danmark	Övriga	Totalt koncernen	Sverige	Danmark	Övriga	Totalt koncernen
Energi	36 650	37 925	8 656	83 232	46 947	34 461	10 145	91 552
Fordon	36 000	843	-4	36 840	31 349	1 381	39	32 768
Försvar	68 076	941	1 459	70 477	67 036	527	1 855	69 418
Life Science	149 960	59 775	8 735	218 469	138 764	43 903	2 079	184 746
Produkter och enheter	34 599	15 337	–	49 936	30 143	19 041	–	49 184
Stål och mineral	44 762	–	2 828	47 589	63 674	–	2 179	65 853
Telekom	52 728	–	–	52 728	53 485	–	–	53 485
Verkstad	127 645	8 342	4 666	140 652	145 220	17 308	5 556	168 084
Övriga	46 749	9 904	15 076	71 729	45 253	17 854	18 230	81 336
Totalt	597 169	133 067	41 416	771 652	621 871	134 474	40 082	796 427

Prevas AB
 Org. Nr. 556252-1384
 Box 4, Legeringsgatan 18
 721 03 Västerås
 Mail: info@prevas.se
 Tel. 021-360 19 00

www.prevas.se

Nyckeltal

Koncernen

	2020 Kv 4	2019 Kv 4	2020 Helår	2019 Helår
Resultatmarginal före av- och nedskrivningar/EBITDA	10,8 %	12,1 %	11,9 %	9,4 %
Rörelsemarginal/EBIT	7,6 %	8,4 %	8,5 %	5,9 %
Resultatmarginal	8,5 %	7,7 %	7,7 %	5,3 %
Antal utestående aktier vid rapportperiodens utgång, tusental				
före och efter utspädning	10 102	10 102	10 102	10 102
Genomsnittligt antal utestående aktier, tusental				
före och efter utspädning	10 102	10 102	10 102	10 102
Resultat per aktie före och efter utspädning	1,32 kr	1,23 kr	4,55 kr	3,16 kr
Eget kapital per aktie före och efter utspädning			22,75 kr	18,49 kr
Soliditet			51 %	47 %
Avkastning på sysselsatt kapital, %			25,0 %	20,5 %
Avkastning på eget kapital, %			21,6 %	18,8 %
Medelantal medarbetare	503	547	519	539
Antal arbetsdagar	63	62	251	250
Omsättning per medarbetare i Tkr	403	391	1 487	1 478



Definitioner av nyckeltal, se sid 53 i Prevas årsredovisning 2019.

Prevas AB
Org. Nr. 556252-1384
Box 4, Legeringsgatan 18
721 03 Västerås
Mail: info@prevas.se
Tel. 021-360 19 00

www.prevas.se

Resultaträkningar i sammandrag, Tkr

Moderbolaget

	2020 Kv 4	2019 Kv 4	2020 Helår	2019 Helår
Nettoomsättning	146 673	150 355	550 165	561 823
Övriga externa kostnader	-46 615	-50 983	-175 338	-192 380
Personalkostnader	-87 382	-90 372	-327 827	-347 384
Avskrivningar immateriella anläggningstillgångar	-251	-292	-1 065	-1 176
Avskrivningar materiella anläggningstillgångar	-207	-187	-850	-801
Rörelseresultat	12 218	8 521	45 085	20 082
Resultat från andelar i koncernföretag	0	4 000	21 232	6 173
Ränteintäkter och liknande resultatposter	-13	453	950	675
Räntekostnader och liknande resultatposter	2 208	-1 650	-5 367	-4 313
Resultat efter finansiella poster	14 413	11 324	61 900	22 617
Avsättning till periodiseringsfond	-11 000	-3 000	-11 000	-3 000
Skatt	-294	-2 267	-7 460	-4 498
Periodens resultat	3 119	6 057	43 440	15 119



Prevas AB
Org. Nr. 556252-1384
Box 4, Legeringsgatan 18
721 03 Västerås
Mail: info@prevas.se
Tel. 021-360 19 00

www.prevas.se

Balansräkningar i sammandrag, Tkr

Moderbolaget

	2020 31 dec	2019 31 dec
Immateriella anläggningstillgångar	610	1 675
Materiella anläggningstillgångar	1 548	1 409
Finansiella anläggningstillgångar	50 625	47 640
Kortfristiga fordringar	130 206	152 006
Kassa och Bank	83 913	2
Summa tillgångar	266 902	202 732
Bundet eget kapital	35 750	36 079
Fritt eget kapital	54 018	10 249
Eget kapital	89 768	46 328
Obeskattade reserver	14 000	3 000
Avsättningar	783	1 149
Långfristiga ej räntebärande skulder	2 174	1 726
Kortfristiga räntebärande skulder	–	13 698
Övriga kortfristiga skulder	160 177	136 831
Summa skulder och eget kapital	266 902	202 732

Prevas AB
 Org. Nr. 556252-1384
 Box 4, Legeringsgatan 18
 721 03 Västerås
 Mail: info@prevas.se
 Tel. 021-360 19 00

www.prevas.se



Prevas AB
Org. Nr. 556252-1384
Box 4, Legeringsgatan 18
721 03 Västerås
Mail: info@prevas.se
Tel. 021-360 19 00

www.prevas.se

Prevas | Hello Possibility.