


# Delårsrapport januari - mars 2017

Västerås, 25 april 2017



## JANUARI - MARS 2017

- Nettoomsättning 198,7 Mkr (176,3)
- Resultat före av- och nedskrivningar 12,7 Mkr (5,7)
- Rörelseresultat EBIT 10,0 Mkr (3,0)
- Rörelsemarginal EBIT 5,0 % (1,7)
- Resultat efter skatt 7,4 Mkr (1,9)
- Resultat per aktie 0,72 kr (0,16)

## Resultatförbättringar och fortsatt bra orderingång



### RESULTAT

Prevas intäkter ökade med 13 procent till 199 Mkr och rörelseresultatet förbättrades från 3,0 Mkr (1,7 %) till 10,0 Mkr (5,0 %) jämfört med motsvarande period ifjol.

Vi ser att de besparingsåtgärder vi vidtog ifjol ger önskat resultat och vi ser även en ökning i beläggningen. Trots gjorda förbättringar är vi ännu inte där vi lönsamhetsmässigt vill vara. Nästa steg i förbättringsarbetet är en tydligare profilering av vår kompetens och vårt lösningserbjudande.

### NY TEKNIK OCH DIGITALISERING VIKTIGA FRAMTIDSAKTÖRER

Marknaden är generellt sett fortsatt stark och vi noterar även en viss förbättring utanför storstadsregionerna. Utifrån ett applikations- och teknikperspektiv är det naturligtvis främst digitaliseringen som drar, liksom Internet of Things (IoT eller sakernas internet). Denna nya teknikväg har öppnat upp för nya typer av kunder till Prevas. Exempelvis valde tech startup-företaget Inexo Prevas som sin utvecklingspartner när de behövde hjälp att ta fram en säkerhetsklassificerad box där nycklar kan utväxlas dygnet runt genom självbetjäning.

### Karl-Gustav Ramström

CEO HAR ORDET

Det är också en stark efterfrågan runt robotisering och automation från en industri som arbetar intensivt för att höja sin produktivitet. Något som är absolut nödvändig för att den nordiska industrin ska kunna behålla sin starka position på den globala marknaden.

Tack vare en stark efterfrågan, speciellt inom nya teknikområden, ser vi ett behov av att rekrytera på flera håll. Vi genomför ett antal aktiviteter mot universitet och högskolor och satsar även på en stor kampanj i Ny Teknik, där vi lyfter fram våra erbjudanden och våra styrkor, ofta tillsammans med kunder. Fokus ligger på smarta produkter och smarta fabriker och de tillhörande nya tjänster och lösningar som nu kan erbjudas. Vi söker aktivt efter nya medarbetare, gärna unga, gärna kvinnor, med rätt kompetens inom den nya tekniken.

För Prevas, vars kärna historiskt har kretsat kring produkter och produktionssystem och allt som utvecklats därifrån, är digitaliseringen ett naturligt nästa steg i utvecklingen. Den ligger i vårt DNA, vi kan applikationerna och förstår hur tekniken kan användas för att lyfta utvecklingen ytterligare en nivå. Kunden förstår sin bransch och marknad och Prevas kan bidra med tekniken och applikationerna – det är då som vi tillsammans kan leverera de verkligt imponerande resultaten.

Att förstå den nya teknologin är helt avgörande och här har vi på Prevas, med vår bakgrund ett svårslaget kunderbjudande vilket gör oss optimistiska vad gäller marknaden framöver. Samtidigt återkommer jag till att vi och våra kunder måste lära oss att bättre utnyttja varandras kompetenser och dela med oss av våra erfarenheter och kunskaper om hur vi omsätter teknikens möjligheter till kundnytta. Prevas är med andra ord mer än en leverantör, vi är en partner och ett stöd för våra kunders verksamhet framåt, vilket kommer att vara en av huvudfaktorerna i våra framtida satsningar.

Karl-Gustav Ramström,  
CEO Prevas AB

### ÅRSSTÄMMA 2017

Prevas AB:s årsstämma, Västerås  
(Aros Congress Center, Munkgatan 7)  
**9 maj 2017, kl 17:30**

### KOMMANDE RAPPORTER

Delårsrapport januari - juni,  
**18 juli 2017**

Delårsrapport januari - september,  
**25 oktober 2017**

Bokslutskommuniké 2017,  
**8 februari 2018**

### MER INFORMATION

Karl-Gustav Ramström, CEO  
Tel: 021-360 19 00  
Mobil: 070-349 20 90  
E-mail: karl-gustav.ramstrom@prevas.se

Andreas Lindahl, CFO  
Tel: 021-360 19 34  
Mobil: 070-547 08 25  
E-mail: andreas.lindahl@prevas.se

# Verksamhet

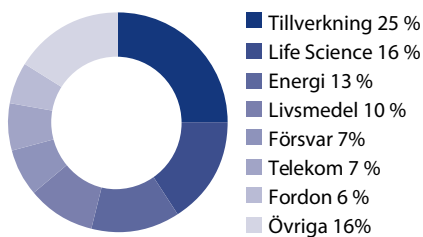
Prevas är ett IT-företag som levererar tekniska lösningar och tjänster till kunder som strävar efter ökad produktivitet och innovationskraft.

## MARKNAD

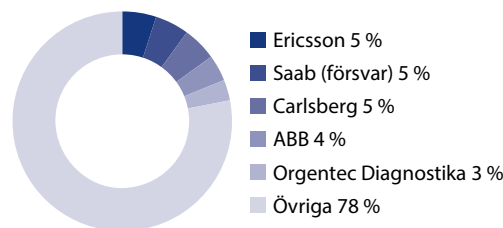
Digitaliseringens möjligheter tillsammans med industrins ständiga jakt på ökad produktivitet och nya smarta produkter skapar även goda förutsättningar för Prevas. Förståelsen och behovet av att ta tillvara på ny teknik och digitaliseringen växer hos våra kunder. Exempelvis har stora bolag startat globala initiativ för att öka effektiviteten i sina fabriker, oavsett var de finns, och nya smarta produkter utvecklas hela tiden. Här deltar Prevas på flera håll och industri 4.0 och Internet of Things (IoT) är heta ämnen hos många företag. Året har även inlets med fortsatt stark efterfrågan från industrin gällande produktivetsförbättringar. Speciellt ser vi att antalet initiativ för robotisering ökar markant.

Vi har många pågående aktiviteter hos de branscher som Prevas bearbetar. Branscher såsom life science, försvars- och fordonsindustrin har fortsatt utvecklats bra och vi har en markant högre efterfrågan från kunder inom dessa branscher jämfört med tidigare perioder. Inom life science har vi startat upp flera större spännande projekt som innehåller avancerad medicinsk teknik. Nya sensorer och den revolutionerande proteinforskningen samt den alltmer åldrande befolkningen gör life science till en het sektor. Prevas är en av de ledande leverantörerna inom utveckling av avancerade analysinstrument och medicinteknisk utrustning. Vi lever i en alltmer osäker omvärld vilket påverkar försvarsindustrin där framför allt SAAB har ett ökat behov av utvecklingsstjänster och uppdrag. Kombinationen av avancerad teknik samt höga krav på tillförlitlighet och kompetenser passar in väldigt bra på Prevas erbjudanden. Fordonsindustrin går bra i Sverige där användandet av IT och elektronik har blivit en alltmer viktig konkurrensfaktor. Uppkopplade fordon har också blivit en uppmärksammad möjlighet som kommer att förändra branschen och har lett till ett ökande behov av kompetens inom mjukvara och kommunikationsteknik.

## BRANSCHINDELNING - Q1 2017



## DE STÖRSTA KUNDERNA - Q1 2017



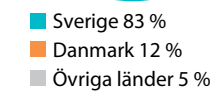
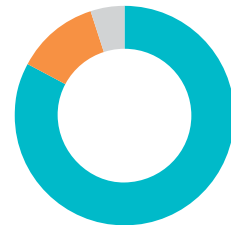
## ERBJUDANDE

För att samla vår specialistkompetens inom viktiga verksamhets- och teknikområden har Prevas etablerat ett antal kompetenscentra, Center of Excellence. Vår strategi är att i nära samarbete med våra kunder leverera ökad kundnytta genom dessa kompetenscentra och specialistområden. Den nya digitaliseringsvägen har även öppnat upp för att andra typer av kunder attraheras av Prevas kompetens. Lösningar inom uppkopplade produkter och industriprocesser har Prevas arbetat med i många år. Skillnaden nu är att kommunikationsmöjligheterna och kostnadsnivån för att implementera lösningarna har blivit väsentligt bättre. Prevas är en av få leverantörer med gedigen erfarenhet och kompetensbredd inom områdena smarta produkter och smarta fabriker.

Prevas satsning inom digitalisering, Internet of Things och Industry 4.0 har också lett till nya affärer, både i form av nya innovativa uppkopplade produkter och nya systemlösningar inom smarta tjänster.

Life science är ett av våra specialistområden. Digital hälsa med hjälp av uppkopplade mät- och analysverktyg kommer att spela en viktig roll i framtidens hälso- och sjukvårdssystem. Här letar man ständigt efter lösningar för att uppfylla människans strävan efter att leva längre och att effektivisera sjukvården. Man behöver nya innovativa helhetslösningar med ökad

## OMSÄTTNING FÖRDELAT PER SEGMENT, Q1 2017



## INNOVATION OF GROWTH

Sedan tidernas begynnelse är det innovativa idéer som utvecklats världen. I ett globalt samhälle krävs en innovationstakt snabbare än någonsin för att säkra tillväxten. Sedan starten 1985 har Prevas uppgett varit att med hög teknisk kompetens och innovativa lösningar skapa tillväxt för sina kunder.

## TRÄFFA OSS PÅ

Industriell digitalisering roadshow, Hagfors/Arvika/Halden, **2-3 maj 2017**

Underhåll för Industri 4.0 Stockholm, **4 maj 2017**

Produktivitetdagen, Stockholm, **21 sep 2017**

Vedlikeholdsdagen, Oslo, **24-25 okt 2017**

Embedded Conference Scandinavia, Stockholm, **7-8 nov 2017**

## UNDER SKALET

Under skalet är en webb-TV serie som Prevas producerar tillsammans med Ny Teknik. Filmerna publiceras av Ny Teknik på [www.nyteknik.se/underskalet](http://www.nyteknik.se/underskalet).

## FÖLJ OSS



användarvänlighet och mobila kommunikationslösningar där kombinationen av ny och beprövad teknik blir allt viktigare.

Dagens smarta produkter blir alltmer komplexa och elektronik förekommer överallt i dagens samhälle, i allt från bilar, tåg, flygplan, medicinteknisk utrustning, industrirobotar till moderna vitvaror. En bra test- och verifieringsmodell är viktig för produktens framgång, för att förkorta utvecklingstider och höja produktkvalitén. De kunskaper som Prevas besitter inom testsystemlösningar är därför nödvändiga för att kunna testa dagens smarta men samtidigt komplexa produkter.

För att uppnå en effektiv och hållbar tillverkning behövs automation och robotlösningar. Moderna robotlösningar resulterar i ökad produktionstakt och produktkvalitet samt färre driftstopp och lägre kostnader. Prevas specialistområde inom robotlösningar grundas på ett stort applikationskunnande. Med spetskompetens inom systemkonstruktion och mekanisk konstruktion samt robotprogrammering kan vi bygga upp konkurrenskraftiga och kompletta robotbaserade produktionsanläggningar. Till detta kommer ett annat viktigt område som till exempel logistiken inom fabrikena. Här kompletterar Prevas både mångåriga och djupa kompetens på ett bra sätt genom att skapa bra totallösningar för optimerade produktionsflöden som efterfrågas av många kunder.

Världsklass kräver ännu mer. Begreppet smarta fabriker växer starkt. Här krävs övergripande IT-lösningar för styrning och övervakning av av hela produktionsprocesser. Prevas specialistområde inom överordnad produktionsstyrning (MES) knyter samman gapet mellan affärssystem och automation. Uppkoppling av all produktionsutrustning är en hörnsten inom detta område. Kostnadseffektiva lösningar kan idag erbjudas som ger ökad kapacitet inom en mängd områden; produktivitet, flexibilitet, spårbarhet, kvalitet och lönsamhet. Många kundkategorier är mottagare för dessa kraftfulla verktyg för sälj- och produktionsplanering, kvalitets- och produktionsuppföljning, materialhantering och logistik.

## VIKTIGA HÄNDELSER UNDER PERIODEN

*Information som offentliggjorts under första kvartalet.*

- Order från Carlsberg, ny processanläggning till deras anläggning i Ramlösa**

Prevas ska leverera en ny nyckelfärdig och automatiserad processombyggnad. Det är ett totalåtagande som omfattar byggnation, processteknik, automation och montage. Vårt fokus är att förbättra och utöka kundens processanläggning för ökad produktivitet, kapacitet och kvalitet. Den nya lösningen kommer att driftsättas under våren 2017. Ordervärde cirka 14 Mkr.
- H&E Solutions vann Prevas och Inissions innovationstävling 2017**

Den 8 mars 2017 utsågs H&E Solutions som vinnare av innovationstävlingen och fick ta emot prischecken på 1 250 000 kr. 250 000 kr i utvecklingstjänster från Prevas och 1 000 000 kr i tillverkningsstjänster från Inission. Syftet med tävlingen är att hjälpa nya entreprenörer och idéer att växa och frodas men också att uppmärksamma den svenska industrin som tillverkar elektronikprodukter.

### PREVAS VISION

Prevas ska vara ledande i att utnyttja teknikens möjligheter och vara en förebild till att skapa ett långsiktigt, hållbart samhälle.

### PREVAS MISSION

Grunden i vårt arbete bygger på en djupgående förståelse för våra kunders verksamheter och affärer. Genom att ständigt utveckla och utvecklas tar vi tillvara på teknikens och digitaliseringens framsteg. Tillsammans med våra kunder omsätter vi deras behov och idéer till ökad konkurrenskraft.

Vi brinner för att lösa teknikutmaningar. Med spetskompetens inom produktutveckling, inbyggda system, industriell IT och automation levererar Prevas lösningar och konsulttjänster som uppfyller våra kunders behov – idag och imorgon.

## Finansiell information, koncernen

### OMSÄTTNING

#### JANUARI - MARS

Nettoomsättningen uppgick till 198,7 Mkr (176,3), en ökning med 13 procent. Antal arbetsdagar uppgick till 64 st (61). Nettoomsättning per medarbetare uppgick till 374 Tkr (320).

### RESULTAT

#### JANUARI - MARS

Rörelseresultatet EBIT uppgick till 10,0 Mkr (3,0) vilket ger en rörelsemarginal på 5,0 procent (1,7). Resultatet före av- och nedskrivningar EBITDA uppgick till 12,7 Mkr (5,7) vilket ger en resultatmarginal före av- och nedskrivningar på 6,4 procent (3,2). Resultat efter skatt uppgick till 7,4 Mkr (1,9).

### KASSAFLÖDE, LIKVIDA MEDEL OCH FINANSIERING

Kassaflödet från den löpande verksamheten uppgick för perioden till 13,6 Mkr (16,2). Tillgängliga likvida medel uppgick vid periodens slut till 13,2 Mkr (28,2) varav ej utnyttjad checkkredit om 12,8 Mkr (27,2). Bolagets kreditlimit har under kvartalet sänkts med 10 Mkr vilket var enligt avtalad plan.

### FINANSIELL STÄLLNING

Eget kapital uppgick vid periodens slut till 146,6 Mkr (146,2), vilket ger en soliditet om 42 procent (43). Eget kapital per aktie uppgick till 14,24 kr (14,29).

### MEDARBETARE

Medelantalet medarbetare uppgick under perioden till 532 (551), varav 417 (417) i Sverige, 64 (57) i Danmark, 30 (50) i Övriga segment samt 21 (27) centralt. Antalet medarbetare vid periodens slut uppgick till 540 (590), varav andelen kvinnliga medarbetare var 12 procent.

### INVESTERINGAR

Under perioden uppgick koncernens investeringar i anläggningstillgångar till 1,3 Mkr (0,3) varav 0,6 Mkr (0,2) avsåg maskiner och inventarier samt 0,7 Mkr (0,1) produktutveckling och immateriella tillgångar. Utöver dessa uppgår anskaffningsvärden för leasingbilar till 1,7 Mkr (1,2).

### VERKSAMHETSSTARKA NYCKELTAL, PROJEKT I TID

Som en del av företagets certifierade kvalitetssystem mäts ständigt kundnöjdhet, leveranssäkerhet och garantiarbete. Prevas har sedan starten 1985, ett mycket högt antal nöjda kunder samt unikt bra kvalitetstal gällande leveranssäkerhet och garanti. Prevas kundnöjdhet har ökat något under kvartalet och uppgår till 8,6 (skala från 1 till 10). Detta tillsammans med att 80 procent av våra projekt levererats i tid, gör att Prevas värderas högt av kunderna.

### MODERBOLAGET

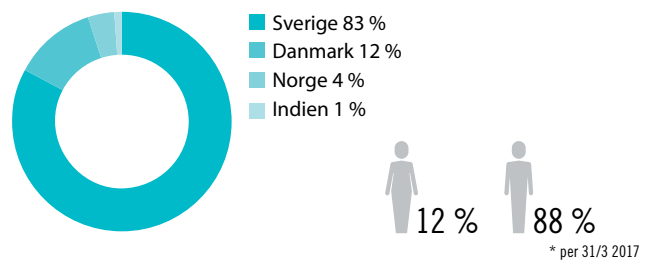
#### JANUARI - MARS

Omsättningen uppgick till 153,5 Mkr (130,1) och resultatet efter finansiella poster uppgick till 6,1 Mkr (0,6).

### RISKER OCH OSÄKERHETSFAKTORER

Prevaskoncernen inklusive moderbolaget arbetar med ett antal grundläggande principer för hantering av risker i olika delar av verksamheten. En effektiv riskhantering är en kontinuerlig process som bedrivs inom ramen för den operativa styrningen och utgör ett naturligt led i den löpande uppföljningen av verksamheten. Exempel på verksamhets- och marknadsrelaterade

#### TOTALT ANTAL MEDARBETARE \*



### Nyckeltal per kvartal

	2017	2016	2016	2016	2016	2015	2015	2015	2015
	Kv 1	Kv 4	Kv 3	Kv 2	Kv 1	Kv 4	Kv 3	Kv 2	Kv 1
Rörelsens intäkter, Mkr	198,7	183,5	145,5	191,3	176,3	184,4	147,9	183,4	185,7
Rörelseresultat, Mkr	10,0	-8,5	-2,6	0,7	3,0	-15,4	0,2	-3,9	1,4
Rörelsemarginal i %	5,0	-4,6	-1,8	0,4	1,7	-8,4	0,2	-2,1	0,7
Antal arbetsdagar	64	64	66	62	61	63	66	59	62
Antal anställda vid periodens slut	540	548	583	586	590	579	592	601	613
Antal anställda, medeltal	532	533	527	561	551	554	539	574	584
Nettoomsättning/anställd, Tkr	374	344	276	343	320	333	274	322	318
Soliditet, %	42	39	44	42	43	40	43	41	42
Resultat per aktie, kr	0,72	-0,71	-0,18	0,01	0,16	-0,68	0,04	-0,22	0,10
Eget kapital per aktie, kr	14,24	13,54	14,24	14,33	14,29	14,09	14,79	14,78	15,03

risker är; konkurrens och prispress, negativ utveckling hos våra kunder, konjunkturrisiker samt valuta- och ränterisker. Det är Prevas bedömning att riskerna har ökat något senaste åren men att kvartal 1 2017 inte har medfört någon ökad riskexponering jämfört 2016. Andra risker är konkurrensen om kvalificerade medarbetare där risken ökat något senaste åren. Utifrån Prevas position på marknaden som marknadsledare inom Inbyggda System och Industriell IT, är det viktigt att attrahera och rekrytera de absolut bästa personerna.

### TRANSAKTIONER MED NÄRSTÅENDE

De typer av transaktioner som finns är redovisade i årsredovisningen 2016 under not 25 och är till största delen hänförliga till inköp och försäljning mellan koncernbolag. Transaktioner sker till marknadsmässiga villkor.

### REDOVISNINGSPRINCIPER

Denna delårsrapport har upprättats i enlighet med IAS 34 Delårsrapportering. Koncernredovisningen har upprättats enligt International Financial Reporting Standards, IFRS, såsom de har antagits av EU, och i tillämpliga delar den svenska årsredovisningslagen.

Moderbolagets redovisning har upprättats enligt årsredovisningslagen och rekommendationen RFR 2 Redovisning för juridiska personer.

Nya eller ändrade IFRS eller tolkningar 2017 har inte haft någon väsentlig inverkan på de finansiella rapporterna.

Koncernen och moderbolaget tillämpar samma redovisningsprinciper och beräkningsgrunder som i årsredovisningen för 2016.

### FINANSIELLA INSTRUMENT

Redovisat värde på likvida medel, kundfordringar, upparbetad ej fakturerad intäkt, räntebärande skulder och leverantörsskulder bedöms utgöra en approximation av verkligt värde för dessa fordringar och skulder.

Villkorade tilläggsköpeskillingar uppgår till 1,4 Mkr (5,4 Mkr). Tilläggsköpeskillingar värderas till verkligt värde enligt nivå 3 och den mest betydelsefulla parametern vid värderingen är bedömd intjäning i förvärvade rörelser. Slutliga tilläggsköpeskillingar kan falla ut i intervallet 0,5 – 1,4 Mkr.

### NYCKELTAL

Från och med 3 juli 2016 tillämpas ESMA:s (European Securities And Markets Authority) ”Riktlinjer - Alternativa nyckeltal”. Definitioner av Prevas nyckeltal återfinns på sidan 35 i årsredovisningen för 2016. De alternativa nyckeltalen används för att ge en mer utförlig beskrivning av hur den operationella verksamheten utvecklas såsom EBITDA medan andra alternativa nyckeltal fokuserar på ägarperspektivet såsom olika avkastningsmått.

Västerås den 25 april 2017

Prevas AB (publ)

Karl-Gustav Ramström, CEO Prevas AB

*Denna finansiella rapport har inte varit föremål för granskning av bolagets revisorer.*

**Publicerad 2017-04-25, 8:30 CET.** Denna informationen är sådan information som Prevas AB (publ) är skyldiga att offentliggöra enligt EU:s marknadsmissbruksförordning och lagen om värdepappersmarknaden.

# Räkenskaper, koncernen

<b>RESULTATRÄKNINGAR i sammandrag, Tkr</b>	<b>2017 Kv 1</b>	<b>2016 Kv 1</b>	<b>2016 Helår</b>
<b>Nettoomsättning</b>	<b>198 722</b>	<b>176 280</b>	<b>696 562</b>
Aktiverat arbete	714	69	1 491
Övriga externa kostnader	-63 734	-47 112	-208 341
Personalkostnader	-122 983	-123 565	-486 459
<b>Resultat före avskrivningar</b>	<b>12 719</b>	<b>5 672</b>	<b>3 253</b>
Avskrivningar immateriella anläggningsskostnader	-1 727	-1 679	-6 927
Avskrivningar materiella anläggningstillgångar	-966	-976	-3 630
<b>Rörelseresultat</b>	<b>10 026</b>	<b>3 017</b>	<b>-7 304</b>
Finansnetto	-466	-207	9
<b>Resultat efter finansiella poster</b>	<b>9 560</b>	<b>2 810</b>	<b>-7 295</b>
Skatt	-2 173	-864	1 120
<b>Periodens resultat</b>	<b>7 387</b>	<b>1 946</b>	<b>-6 175</b>
<b>Periodens resultat hänförligt till moderbolagets ägare</b>	<b>7 282</b>	<b>1 578</b>	<b>-7 366</b>
<b>Periodens resultat hänförligt till innehav utan bestämmande inflytande</b>	<b>105</b>	<b>368</b>	<b>1 191</b>
Resultat per aktie före och efter utspädning i kr	0,72 kr	0,16 kr	-0,73 kr

<b>RAPPORT ÖVER TOTALRESULTATET i sammandrag, Tkr</b>	<b>2017 Kv 1</b>	<b>2016 Kv 1</b>	<b>2016 Helår</b>
<b>Periodens resultat</b>	<b>7 387</b>	<b>1 946</b>	<b>-6 175</b>
<b>Poster som senare kan komma att omföras till periodens resultat;</b> Omräkningsdifferenser hänförliga till utlandsverksamheter	-216	445	1 733
<b>Periodens totalresultat efter skatt</b>	<b>7 171</b>	<b>2 391</b>	<b>-4 442</b>
<b>Periodens totalresultat hänförligt till moderbolagets ägare</b>	<b>7 066</b>	<b>2 023</b>	<b>-5 633</b>
<b>Periodens totalresultat hänförligt till innehav utan bestämmande inflytande</b>	<b>105</b>	<b>368</b>	<b>1 191</b>

<b>BALANSRÄKNING i sammandrag, Tkr</b>	<b>2017 31 mars</b>	<b>2016 31 mars</b>	<b>2016 31 dec</b>
Goodwill	135 686	134 502	135 821
Övriga immateriella anläggningstillgångar	7 927	11 696	8 724
Materiella anläggningstillgångar	14 028	13 057	14 006
Uppskjuten skattefordran	4 538	3 663	4 956
<b>Summa anläggningstillgångar</b>	<b>162 179</b>	<b>162 918</b>	<b>163 507</b>
Kortfristiga fordringar	188 313	173 499	197 098
Likvida medel	336	1 017	1 260
<b>Summa omsättningstillgångar</b>	<b>188 649</b>	<b>174 516</b>	<b>198 358</b>
<b>SUMMA TILLGÅNGAR</b>	<b>350 828</b>	<b>337 434</b>	<b>361 865</b>
Eget kapital hänförligt till moderbolagets ägare	143 811	144 401	136 745
Eget kapital hänförligt till innehav utan bestämmande inflytande	2 749	1 821	2 644
<b>Eget kapital</b>	<b>146 560</b>	<b>146 222</b>	<b>139 389</b>
Uppskjuten skatteskuld	8 653	10 081	8 934
Långfristiga avsättningar	–	990	500
Långfristiga räntebärande skulder	7 328	14 381	9 437
<b>Summa långfristiga skulder</b>	<b>15 981</b>	<b>25 452</b>	<b>18 871</b>
Kortfristiga avsättningar	2 566	7 371	2 672
Kortfristiga räntebärande skulder	49 735	32 999	60 381
Övriga kortfristiga skulder	135 986	125 390	140 552
<b>Summa kortfristiga skulder</b>	<b>188 287</b>	<b>165 760</b>	<b>203 605</b>
<b>SUMMA SKULDER OCH EGET KAPITAL</b>	<b>350 828</b>	<b>337 434</b>	<b>361 865</b>

<b>FÖRÄNDRINGAR I EGET KAPITAL i sammandrag, Tkr</b>	<b>2017 31 mars</b>	<b>2016 31 mars</b>	<b>2016 31 dec</b>
Ingående balans	139 389	143 831	143 831
Periodens summa totalresultat hänförligt till moderbolagets ägare	7 066	2 023	–5 633
Periodens summa totalresultat hänförligt till innehav utan bestämmande inflytande	105	368	1 191
<b>Utgående balans</b>	<b>146 560</b>	<b>146 222</b>	<b>139 389</b>
<b>Eget kapital hänförligt till moderbolagets ägare</b>	<b>143 811</b>	<b>144 401</b>	<b>136 745</b>
<b>Eget kapital hänförligt till innehav utan bestämmande inflytande</b>	<b>2 749</b>	<b>1 821</b>	<b>2 644</b>



<b>RÖRELSESEGMENT, januari-mars 2017, Tkr</b>	<b>Sverige</b>	<b>Danmark</b>	<b>Övriga</b>	<b>Koncern-gemensamt och elimineringsar</b>	<b>Totalt koncernen</b>
Försäljning till externa kunder	164 947	23 754	10 021	–	198 722
Försäljning till andra segment	419	305	565	–1 289	
<b>Rörelseresultat före avskrivningar, EBITDA</b>	<b>10 764</b>	<b>2 459</b>	<b>788</b>	<b>–1 292</b>	<b>12 719</b>
Avskrivningar	–1 883	–312	–498	–	–2 693
<b>Rörelseresultat, EBIT</b>	<b>8 881</b>	<b>2 147</b>	<b>290</b>	<b>–1 292</b>	<b>10 026</b>
Finansiella poster				–466	–466
<b>Resultat före skatt</b>					<b>9 560</b>

<b>RÖRELSESEGMENT, januari-mars 2016, Tkr</b>	<b>Sverige</b>	<b>Danmark</b>	<b>Övriga</b>	<b>Koncern-gemensamt och elimineringsar</b>	<b>Totalt koncernen</b>
Försäljning till externa kunder	140 462	20 457	15 361	–	176 280
Försäljning till andra segment	482	623	591	–1 696	
<b>Rörelseresultat före avskrivningar, EBITDA</b>	<b>3 727</b>	<b>3 301</b>	<b>–509</b>	<b>–847</b>	<b>5 672</b>
Avskrivningar	–1 887	–295	–473	–	–2 655
<b>Rörelseresultat, EBIT</b>	<b>1 840</b>	<b>3 006</b>	<b>–982</b>	<b>–847</b>	<b>3 017</b>
Finansiella poster				–207	–207
<b>Resultat före skatt</b>					<b>2 810</b>

<b>RÖRELSESEGMENT, januari-december 2016, Tkr</b>	<b>Sverige</b>	<b>Danmark</b>	<b>Övriga</b>	<b>Koncern-gemensamt och elimineringsar</b>	<b>Totalt koncernen</b>
Försäljning till externa kunder	577 470	74 440	44 652	–	696 562
Försäljning till andra segment	1 507	3 251	2 256	–7 014	
<b>Rörelseresultat före avskrivningar, EBITDA</b>	<b>14 062</b>	<b>5 725</b>	<b>–12 435</b>	<b>–4 099</b>	<b>3 253</b>
Avskrivningar	–7 321	–1 272	–1 964	–	–10 557
<b>Rörelseresultat, EBIT</b>	<b>6 741</b>	<b>4 453</b>	<b>–14 399</b>	<b>–4 099</b>	<b>–7 304</b>
Finansiella poster				9	9
<b>Resultat före skatt</b>					<b>–7 295</b>

<b>ANALYS AV KASSAFLÖDE, i sammandrag, Tkr</b>	<b>2017</b>	<b>2016</b>	<b>2016</b>
	<b>Kv 1</b>	<b>Kv 1</b>	<b>Helår</b>
<b>DEN LÖPANDE VERKSAMHETEN</b>			
Resultat före skatt	9 560	2 810	-7 295
Justeringar för poster som inte ingår i kassaflödet	1 953	1 223	6 091
Betald inkomstskatt	-598	-273	-2 113
<b>Kassaflöde från den löpande verksamheten före förändring av rörelsekapital</b>	<b>10 915</b>	<b>3 760</b>	<b>-3 317</b>
Förändringar av rörelsefordringar	8 785	17 596	-5 727
Förändringar av rörelseskulder	-6 141	-5 210	9 714
<b>Kassaflöde från den löpande verksamheten</b>	<b>13 559</b>	<b>16 146</b>	<b>670</b>
<b>INVESTERINGSVERKSAMHETEN</b>			
Förvärv av verksamheter och aktier exkl. likvida medel	-500	-1 900	-5 475
Investeringar i immateriella anläggningstillgångar	-714	-69	-1 547
Investeringar i materiella anläggningstillgångar	-544	-231	-1 720
<b>Kassaflöde från investeringsverksamheten</b>	<b>-1 758</b>	<b>-2 200</b>	<b>-8 742</b>
<b>FINANSIERINGSVERKSAMHETEN</b>			
Amortering på lån	-1 700	-1 700	-6 800
Förändring av checkkredit	-10 926	-12 072	14 942
<b>Kassaflöde från finansieringsverksamheten</b>	<b>-12 626</b>	<b>-13 772</b>	<b>8 142</b>
<b>Periodens kassaflöde</b>	<b>-825</b>	<b>174</b>	<b>70</b>
Likvida medel vid periodens början	1 260	487	487
Kursdifferens i likvida medel	-99	356	703
Likvida medel vid periodens slut	336	1 017	1 260

<b>NYCKELTAL, Tkr</b>	<b>2017</b>	<b>2016</b>	<b>2016</b>
	<b>Kv 1</b>	<b>Kv 1</b>	<b>Helår</b>
Resultatmarginal före av- och nedskrivningar/EBITDA	6,4 %	3,2 %	0,5 %
Rörelsemarginal/EBIT	5,0 %	1,7 %	-1,0 %
Resultatmarginal	4,8 %	1,6 %	-1,0 %
<i>Antal utestående aktier vid rapportperiodens utgång, tusental</i>			
före och efter utspädning	10 102	10 102	10 102
<i>Genomsnittligt antal utestående aktier, tusental</i>			
före och efter utspädning	10 102	10 102	10 102
Resultat per aktie före och efter utspädning	0,72 kr	0,16 kr	-0,73 kr
Eget kapital per aktie före och efter utspädning	14,24 kr	14,29 kr	13,54 kr
Soliditet	42 %	43 %	39 %
Avkastning på sysselsatt kapital, %	4,9 %	1,5 %	-2,5 %
Avkastning på eget kapital, %	5,2 %	1,3 %	-4,4 %
Medelantal medarbetare	532	551	539
Antal arbetsdagar	64	61	253
Omsättning per medarbetare i Tkr	374	320	1 292

Definitioner av nyckeltal, se sid 35 i Prevas årsredovisning 2016.

# Räkenskaper, moderbolaget

<b>RESULTATRÄKNINGAR i sammandrag, Tkr</b>	<b>2017</b>	<b>2016</b>	<b>2016</b>
	<b>Kv 1</b>	<b>Kv 1</b>	<b>Helår</b>
<b>Nettoomsättning</b>	<b>153 461</b>	<b>130 145</b>	<b>535 265</b>
Aktiverat arbete	599	–	711
Övriga externa kostnader	–57 652	–39 530	–189 256
Personalkostnader	–88 438	–88 647	–346 213
Av- och nedskrivningar immateriella anläggningsskostnader	–1 265	–1 070	–4 868
Avskrivningar materiella anläggningstillgångar	–185	–187	–720
<b>Rörelseresultat</b>	<b>6 520</b>	<b>711</b>	<b>–5 081</b>
Resultat från andelar i koncernföretag	–	–	–10 200
Ränteintäkter och liknande resultatposter	42	6	2 153
Räntekostnader och liknande resultatposter	–423	–104	–1 728
<b>Resultat efter finansiella poster</b>	<b>6 139</b>	<b>613</b>	<b>–14 856</b>
Skatt	–1 517	–185	711
<b>Periodens resultat</b>	<b>4 622</b>	<b>428</b>	<b>–14 145</b>

<b>BALANSRÄKNING i sammandrag, Tkr</b>	<b>2017</b>	<b>2016</b>	<b>2016</b>
	<b>31 mars</b>	<b>31 mars</b>	<b>31 dec</b>
Immateriella anläggningstillgångar	6 594	9 084	7 260
Materiella anläggningstillgångar	1 469	1 021	1 315
Finansiella anläggningstillgångar	63 379	62 560	63 763
Kortfristiga fordringar	142 051	137 868	158 192
Kassa och Bank	12	18	12
<b>Summa tillgångar</b>	<b>213 505</b>	<b>210 551</b>	<b>230 542</b>
Bundet eget kapital	42 948	42 237	42 948
Fritt eget kapital	–2 394	8 268	–7 016
Eget kapital	40 554	50 505	35 932
Avsättningar	3 075	7 236	3 764
Långfristiga räntebärande skulder	–	7 000	1 900
Kortfristiga räntebärande skulder	47 265	30 977	57 990
Övriga kortfristiga skulder	122 611	114 833	130 956
<b>Summa skulder och eget kapital</b>	<b>213 505</b>	<b>210 551</b>	<b>230 542</b>

Med spetskompetens inom teknisk produktutveckling, inbyggda system och industriell IT & automation bidrar Prevas med innovativa lösningar och tjänster som skapar tillväxt. Prevas startade 1985 och är huvudleverantör och utvecklingspartner till ledande företag inom branscher som Life Science, telekom, fordon, försvar, energi samt verkstadsindustrin.

Kontor finns i Sverige, Danmark, Norge och Indien med ca 600 medarbetare.  
Prevas är börsnoterade på NASDAQ Stockholm sedan 1998.



Prevas AB (publ)  
org.nr. 556252-1384  
Box 4, (Legeringsgatan 18)  
721 03 Västerås  
Tel. 021-360 19 00  
info@prevas.se  
www.prevas.se