

BOKSLUTSKOMMUNIKÉ 2015

Västerås, 10 februari 2016



OKTOBER - DECEMBER 2015

- Nettoomsättning 184,4 Mkr (187,1)
- Resultat före av- och nedskrivningar 0,2 Mkr (4,1)
- Rörelseresultat EBIT -15,4 Mkr (1,0)
- Rörelsemarginal EBIT -8,4 % (0,5)
- Resultat efter skatt -6,8 Mkr (1,3)
- Resultat per aktie -0,68 kr (0,12)

JANUARI - DECEMBER 2015

- Nettoomsättning 701,4 Mkr (726,3)
- Resultat före av- och nedskrivningar 7,2 Mkr (29,2)
- Rörelseresultat EBIT -17,7 Mkr (16,2)
- Rörelsemarginal EBIT -2,5 % (2,2)
- Resultat efter skatt -8,1 Mkr (13,0)
- Resultat per aktie -0,77 kr (1,22)



Karl-Gustav Ramström

CEO HAR ORDET

Vi lämnar ett tufft år bakom oss men ser med tillförsikt på framtidens möjligheter och utmaningar.

RESULTAT

När vi summerar 2015 kan vi konstatera att det varit ett tufft år för Prevas med ett svagt resultat. Anledningen är främst en svag beläggning i flera verksamheter samt problem med projekt som medfört nedskrivningar. Kvartal fyra har dessutom belastats med nedskrivningar av engångskaraktär i form av goodwill samt kostnadsreserveringar.

Prevas inriktning på konsulttjänster och projektåtaganden kräver högre kostnader än ren konsulting i form av lokaler, labb, certifikat, utvecklingsverktyg, säljinsatser m.m. Vår försäljning under 2015 har inte varit tillräcklig sett ur detta kostnadsperspektiv. Detta gäller såväl konsulttjänster som lösningsförsäljning. Åtgärder för att adressera kostnader och effektivitet har initierats i slutet av 2015.

Det finns dock flera ljuspunkter värda att lyftas fram. Inom våra traditionella konsulttjänster har Stockholmsregionen utvecklas bra under året och vår danska verksamhet har fortsatt att utvecklas positivt. Inom Industriell IT & Automation har våra erbjudanden inom robotautomation, logistik och underhåll varit eftertraktade och flera intressanta uppdrag har genomförts under året. Det gäller även för vår verksamhet inom s.k. application services som fortsatt går bra.

MARKNAD

Marknadsläget för många av våra traditionella industrikunder har under året varit kärvt vilket inneburit att många besparingsprogram sjösatts med resultat att man investerar mindre och att beslutsprocesserna tar längre tid. Detta har påverkat Prevas negativt. En positiv sak är trots allt att det finns ett stort intresse för ny teknik och digitalisering som leder till ökad produktivitet och nya innovativa produkter.

Det finns idag många olika initiativ tagna i Norden med syfte att öka forsknings-, utvecklings- och innovationstakten inom industrin. Det välkomnar vi. För att Norden fortsättningsvis ska vara en ledande region inom bland annat produktutveckling, produktion och automation måste man våga satsa och nyttja möjligheterna med ny teknik och digitalisering. Detta är områden som är Prevas styrkor och här har vi märkt att antalet förfrågningar på våra lösningar och tjänster ökar. Ett viktigt framtidsområde där vi ofta efterfrågas är inom Industri 4.0. Genom att kombinera ett stort kunnande om den nya tekniken med en djup förståelse för kundens produktionsprocesser hjälper vi våra kunder att välja rätt väg framåt och öka sin konkurrensförmåga.

Prevas strategiska inriktning är att vara en pålitlig innovativ partner med hög kompetens och starka erbjudanden. Vår bedömning är därför att vi i den snabbt föränderliga IT- och teknikvärlden är rätt positionerade och ska vara trogna vårt industrifokus.

NY KUNDFOKUSERAD ORGANISATION

Syftet med den nya regionbaserade organisationen är att tydligare fokusera på kundernas behov och samtidigt ta tillvara vår interna kompetens på ett effektivare sätt. Våra erbjudanden ska förtydligas, försäljningen fokuseras och underliggande expertcentra och leveransförmåga förstärkas. Genom att samla våra resurser och ge bättre förutsättningar för interna samarbeten öppnas dessutom flera möjligheter för våra medarbetare till intressanta och utmanande arbetsuppgifter.

Under 2016 är vår ambition att expandera och öka antalet medarbetare och vi har en uttalad strategi och aktiviteter för att få till en mer jämn könsfördelning, att attrahera fler kvinnor till Prevas blir en viktig framgångsfaktor. Extra stolta blev vi när Universum nominerat oss som "Årets nykomling" inom Employer branding.

Vår utmaning är nu att dra fördelar av den nya regionbaserade organisationen som från års-skiftet är i full kraft. En förändring av det slag som Prevas genomgår tar tid. Vi siktar på att växa lönsamt med en mer kostnadseffektiv organisation som har ett tydligt fokus på försäljning av alla våra erbjudanden och samarbete mellan regionerna. Allt i syfte att öka beläggningen och antalet projektåtaganden och därmed vår lönsamhet.

Karl-Gustav Ramström,
CEO Prevas AB

ÅRSREDOVISNING:

Finns tillgänglig på Prevas huvudkontor, Legeringsgatan 18 i Västerås, tre veckor innan årsstämman 2016. Årsredovisningen går även bra att beställa från huvudkontoret, tfn 021-360 19 00 eller info@prevas.se.

ÅRSSTÄMMA 2016:

Prevas AB:s årsstämma, Västerås (Aros Congress Center, Munkgatan 7) **14 april 2016, kl 17:30**

KOMMANDE RAPPORTER:

Delårsrapport januari - mars, **26 april 2016**

Delårsrapport januari - juni, **19 juli 2016**

Delårsrapport januari - september, **27 oktober 2016**

Bokslutskommuniké 2016, **9 februari 2017**

MER INFORMATION:

Karl-Gustav Ramström, CEO
Tel: 021-360 19 00
Mobil: 070-349 20 90
E-mail: karl-gustav.ramstrom@prevas.se

Andreas Lindahl, CFO
Tel: 021-360 19 34
Mobil: 070-547 08 25
E-mail: andreas.lindahl@prevas.se

Verksamhet

Prevas är ett tekniskt IT-företag som erbjuder lösningar, tjänster och produkter till kunder som utvecklar produkter med ett stort IT-innehåll eller som har behov av att automatisera och effektivisera sin verksamhet.

MARKNAD

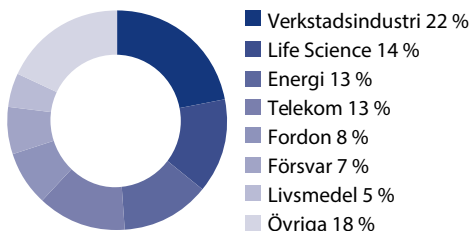
Marknadsläget har under året delvis varit fortsatt kärvt. Omorganisationer och besparingsprogram hos flera av de traditionella större industriföretagen, vilka är en viktig del av Prevas kundbas, har fört med sig en viss försiktighet i att starta större nyinvesteringar. Vi känner dock av ett stort intresse för våra erbjudanden och tjänster, speciellt i storstäder som Stockholm och Köpenhamn men även i Mellansverige.

Prevas kunder är spridda inom många branscher. De fem största kunderna har under perioden svarat för 24 procent av omsättningen. Fördelningen mellan branscherna är i stort oförändrad. De branscher som ökat något är life science och telekom.

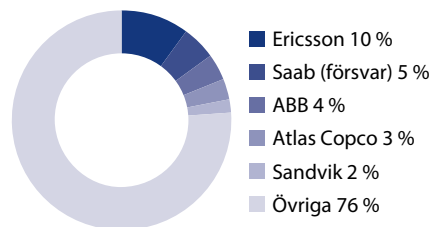
Digitaliseringen framstår alltmer som ett viktigt konkurrensmedel. Att utveckla nya innovativa och uppkopplade produkter samt öka effektiviteten inom produktion har för många företag blivit ett överlevnadsvillkor. Genom att utnyttja den nya teknikens möjligheter, sänka produktkostnader, förbättra produktiviteten och optimera verksamheten kan man skapa ökad konkurrenskraft på den alltmer globala marknaden. Prevas har arbetat med dessa frågor under många år och vårt erbjudande inom detta gör oss till en viktig partner för många kunder.

Samhället i stort påverkas också av digitaliseringen och den är ett viktigt medel att utnyttja för att få ett hållbart samhälle. Nya "smarta fabriker" skapas och produktiviteten i tjänstesektorn ökar dramatiskt samtidigt som nya "smarta produkter" når marknaden i snabb takt inom områden som exempelvis mHealth och energi. Prevas har en lång rad referenskunder och stor erfarenhet inom områden som Internet of Things och Industri 4.0 där vårt erbjudande bland annat består av allt ifrån smart service, analys av molndata, uppkopplade sensorer till utveckling av nya affärsmodeller och interna processer.

BRANSCHINDELNING - 2015



DE STÖRSTA KUNDERNA - 2015



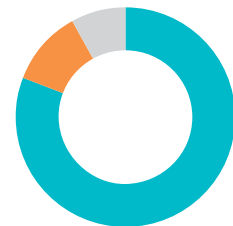
ERBJUDANDE

Prevas spetskompetens inom produktutveckling, inbyggda system, industriell IT och automation uppfyller våra kunders behov. De lösningar och konsulttjänster vi levererar gör oss till en viktig och långsiktig partner till våra kunder.

Grunden i vårt arbete bygger på en djup förståelse för våra kunders verksamheter och affärer. Genom att ständigt utveckla och utvecklas tar vi tillvara på teknikens och digitaliseringens framsteg. Tillsammans med våra kunder omsätter vi deras behov och idéer till ökad konkurrenskraft.

Robotlösningar, Life Science och EAM är tre expertcenter, s.k. Center of Excellence, inom Prevas som utvecklats mycket positivt under året som gått. Expertcentret Robotlösningar har exempelvis levererat nya produktionslinor med robotar, robotceller och kompletta automationssystem till kunder som ABB, Sandvik, GKN Driveline, Scania, Tetra Pak och Volvo. Intresset för underhållssystem och Enterprise Asset Management ökar. Det märks inte minst i att fler företag vill diskutera förebyggande underhåll och hållbar produktion. I nära samarbete med kunderna arbetar Prevas med att kontinuerligt förbättra underhållsprocesserna och fler nya kunder har tillkommit under året. Life Science-industrin letar ständigt efter effektiva arbetsmetoder och lös-

OMSÄTTNING FÖRDELAT PER SEGMENT, 2015



■ Sverige 81 %
■ Danmark 11 %
■ Övriga länder 8 %

INNOVATION OF GROWTH

Sedan tidernas begynnelse är det innovativa idéer som utvecklat världen. I ett globalt samhälle krävs en innovationstakt snabbare än någonsin för att säkra tillväxten. Sedan starten 1985 har Prevas uppgift varit att med hög teknisk kompetens och innovativa lösningar skapa tillväxt för sina kunder.

TRÄFFA OSS PÅ

Högvarv, MDH:s arbetsmarknadsdag
Västerås, **17 februari 2016**

Female Engineer Network, inspirationskväll, Stockholm,
25 februari 2016

Internet of Things, Oslo,
31 mars 2016

S.E.E. Scandinavian Electronics Event,
Stockholm/Kista, **19-21 mars 2016**

Elmia, Jönköping, **10-13 maj 2016**

UNDER SKALET

Webb-TV tillsammans med Ny Teknik. I senaste avsnittet med Under Skalet besökte vi Scania's utvecklingscenter i Södertälje. Där jobbar flera tusen ingenjörer, bland annat med att minska utsläppen från dieselmotorerna. Filmen publiceras av Ny Teknik på www.nyteknik.se/underskalet.

FÖLJ OSS



ningar för att uppfylla människans strävan efter att leva längre. Innovativa lösningar krävs samtidigt som användbarhet, mobila kommunikationslösningar, helhetslösningar och framtida kompatibilitet blir allt viktigare. Prevas har ett utmärkt track record när det gäller att tillhandahålla innovativa resurser och utveckla prisbelönta analysinstrument och medicinteknisk utrustning som är specialutvecklad för våra kunder.

VIKTIGA HÄNDELSER UNDER PERIODEN

- **Flera viktiga order från bland annat life science, energi-, fordon- och telekomindustrin har kommit in under perioden.**
- **Globalt ramavtal med Orkla.** Prevas har ingått ett globalt ramavtal med Orkla om att leverera system för produktionsuppföljning. Det är ett omfattande åtagande för Prevas där målet är att fler än 100 fabriker ska förenas med moderna systemlösningar för produktionsuppföljning.
- **Kontigo Cares produkt ut på marknaden.** När våra kunder lyckas när även vi våra mål. mHealth-produkten TripleA från Kontigo Care, med Prevas som teknikutvecklingspartner, är nu lanserad och det finns ett stort intresse för produkten som hjälper alkoholberoende personer att leva ett nyktert liv. Den inbyggda lösningen har även tidigare korats som vinnare av Swedish Embedded Award.
- **Ny organisation med fokus på kunder och erbjudanden.** För att på bästa sätt tillvarata marknadens möjligheter och skapa högre effektivitet har vi genomfört en större förändring av vår organisation. Syftet är att få ett tydligare fokus på våra kunder och erbjudanden samtidigt som vi skapar en effektivare organisation baserat på större och starkare regioner där kunder lättare kan ta del av Prevas alla erbjudanden. Den nya organisationen ger oss möjligheter att kraftsamla och att säkerställa att vi har den kompetens som efterfrågas. En viktig förändring är också skapandet av solution-erbjudandet Product Development som nu får samma ledning som Industriell IT & Automation där vi sedan tidigare utvecklat ett framgångsrikt arbetssätt. Den 1 oktober 2015 var den nya organisationen på plats och den förväntas uppnå full effekt under 2016.
- **Nominerade till årets nykomling inom employer branding.** Varje år delar Universum ut ett antal utmärkelser till företag och personer som inspirerat, engagerat och bidragit inom områdena talangrekrytering och medarbetarutveckling. Utveckling och företagets grundvärderingar är Prevas nyckelord i arbetet med employer branding. För oss handlar det lika mycket om att skapa en arbetsplats där våra medarbetare utvecklas och trivs som om att attrahera nya medarbetare. Att bli nominerade till årets nykomling inom detta område är ett kvitto på att vårt arbete leder oss i rätt riktning.

- **Ny ledning i Norge.** Christian Torp har utnämnts till VD för Prevas AS Norway och regionchef för Norge, från den 1 november 2015. Christian har mer än 20 års erfarenhet från industrisektorn och hans huvuduppgift blir att expandera verksamheten genom att ta fasta på de möjligheter digitalisering och automatisering erbjuder för att bistå våra kunder att bli mer produktiva och konkurrenskraftiga.
- **Tävling årets innovatör.** Inission innovation award är en tävling som lanserats av Inission och som har blivit en succé. Sedan 2012 har man utsett tre vinnare och nu ska man återigen lyfta fram en innovatör genom tävlingen i entreprenörskap och innovation. Precis som tidigare år erbjuds vinnaren industrialiserings- och tillverkningstjänster till ett värde upp till 1 miljon kr och tack vare Prevas som ny samarbetspartner kommer man dessutom att erbjuda vinnaren utvecklingstjänster till ett värde upp till 250 000 kr.
Tävlingen öppnades den 9 november 2015 och fram till och med den 29 mars i år tas bidrag emot. Juryn som består av Inissions ägare, Prevas, Ny Teknik, Almi Företagspartner och SEB utser ett vinnande bidrag.
- **Oskar Södergren vinnare av Prevas Student Embedded Award.** I samband med LINK-dagarna i Linköping delades Prevas Student Embedded Award ut för andra gången. Oskar Södergren vann priset med sitt ”Yggdrasil Home Automation System”, en innovativ och flexibel lösning för hemautomation.

VIKTIGA HÄNDELSER EFTER PERIODENS SLUT

- **Förvärvat företag med ledande kompetens inom process och automation.** Prevas har tecknat avtal om förvärv av företaget FR Teknik AB som har sin bas i Malmö. Företaget levererar tjänster, processer och anläggningar till livsmedels-, läkemedels- och kemisk-teknisk industri.
Förvärvet stärker Prevas kompetens och erbjudande inom industriell IT och automation. Exempel på kunder är Almondy, Arla, Carlsberg, Ramlösa, Findus, Cloetta, Mackmyra, SIA Glass och Astra Zeneca.

Finansiell information, koncernen

OMSÄTTNING

OKTOBER - DECEMBER

Nettoomsättningen uppgick till 184,4 Mkr (187,1), en minskning med 1 procent. Antal arbetsdagar uppgick till 63 st (62). Nettoomsättning per medarbetare uppgick till 333 Tkr (327).

JANUARI - DECEMBER

Nettoomsättningen uppgick till 701,4 Mkr (726,3), en minskning med 3 procent. Antal arbetsdagar uppgick till 250 (249). Nettoomsättning per medarbetare uppgick till 1 248 Tkr (1 272 Tkr).

RESULTAT

OKTOBER - DECEMBER

Rörelseresultatet EBIT uppgick till -15,4 Mkr (1,0) vilket ger en rörelsemarginal på -8,4 procent (0,5). Resultatet före av- och nedskrivningar EBITDA uppgick till 0,2 Mkr (4,1) vilket ger en resultatmarginal före av- och nedskrivningar på 0,1 procent (2,2). Resultat efter skatt uppgick till -6,8 Mkr (1,3). I periodens EBIT ingår nedskrivningar avseende immateriella tillgångar om -12,6 Mkr. Nedskrivningen avser tjänsteutbud och verksamhet som ej passar in i den nya organisationen. I finansiella intäkter ingår en omvärdering av förvärvsköpeskillning om 5,0 Mkr. Vidare har reservation avseende pågående tvister gjorts om 4,0 Mkr som påverkat EBITDA.

JANUARI - DECEMBER

Rörelseresultatet EBIT uppgick till -17,7 Mkr (16,2) vilket ger en rörelsemarginal på -2,5 procent (2,2). Resultatet före av- och nedskrivningar EBITDA uppgick till 7,2 Mkr (29,2) vilket ger en resultatmarginal före av- och nedskrivningar på 1,0 procent (4,0). Resultat efter skatt uppgick till -8,1 Mkr (13,0). I årets EBIT ingår nedskrivningar avseende immateriella tillgångar om -12,6 Mkr. Nedskrivningen avser tjänsteutbud och verksamhet som ej passar in i den nya organisationen. I finansiella intäkter ingår en omvärdering av förvärvsköpeskillning om 5,0 Mkr. Vidare har reservation avseende pågående tvister gjorts om 4,0 Mkr som påverkat EBITDA.

Nyckeltal per kvartal

	2015	2015	2015	2015	2014	2014	2014	2014	2013	2013	2013	2013
	Kv 4	Kv 3	Kv 2	Kv 1	Kv 4	Kv 3	Kv 2	Kv 1	Kv 4	Kv 3	Kv 2	Kv 1
Rörelsens intäkter, Mkr	184,4	147,9	183,4	185,7	187,1	161,4	189,7	188,1	183,9	146,5	185,4	172,0
Rörelseresultat, Mkr	-15,4	0,2	-3,9	1,4	1,0	7,2	0,1	7,9	-2,5	-3,1	-4,6	-0,4
Rörelsemarginal i %	-8,4	0,2	-2,1	0,7	0,5	4,5	0,1	4,2	-1,4	-2,1	-2,5	-0,2
Antal arbetsdagar	63	66	59	62	62	66	59	62	62	66	60	62
Antal anställda vid periodens slut	579	592	601	613	606	615	622	601	601	617	631	607
Antal anställda, medeltal	554	539	574	584	573	556	574	580	578	571	595	576
Nettoomsättning/anställd, Tkr	333	274	322	318	327	290	331	324	318	256	312	299
Soliditet, %	40	43	41	42	41	42	37	38	37	39	37	41
Resultat per aktie, kr	-0,68	0,04	-0,22	0,10	0,12	0,57	0,02	0,51	-0,77	-0,34	-0,41	-0,13
Eget kapital per aktie, kr	14,09	14,79	14,78	15,03	14,95	14,87	14,27	14,22	13,70	14,43	14,80	15,49

KASSAFLÖDE, LIKVIDA MEDEL OCH FINANSIERING

Kassaflödet från den löpande verksamheten uppgick för året till 4,2 Mkr (16,9). Tillgängliga likvida medel uppgick vid årets slut till 16,2 Mkr (25,7) varav ej utnyttjad checkkredit om 15,7 Mkr (22,2). Kreditutrymmet har under året minskat med 5 Mkr i enlighet med befintligt avtal. Det är styrelsens bedömning att Prevas har en finansieringssituation anpassad för bolagets framtida planering.

FINANSIELL STÄLLNING

Eget kapital uppgick vid periodens slut till 143,8 Mkr (154,4), vilket ger en soliditet om 40 procent (41). Eget kapital per aktie uppgick till 14,09 kr (14,95).

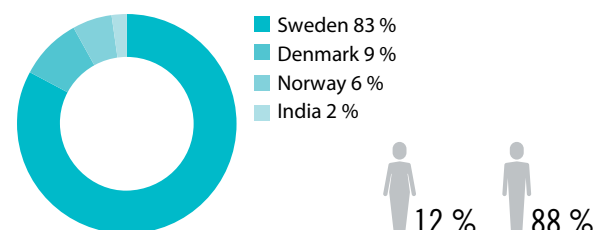
MEDARBETARE

Medelantalet medarbetare uppgick under året till 562 (571), varav 434 (446) i Sverige, 50 (48) i Danmark, 51 (50) i Övriga segment samt 27(27) centralt. Antalet medarbetare vid periodens slut uppgick till 579 (606), varav andelen kvinnliga medarbetare var 12 procent.

INVESTERINGAR

Under året uppgick koncernens investeringar i anläggningstillgångar till 2,4 Mkr (3,8) varav 1,0 Mkr (2,8) avsåg maskiner och inventarier samt 1,4 Mkr (1,0) produktutveckling och immateriella tillgångar. Utöver dessa uppgår anskaffningsvärdet för leasingbilar till 3,8 Mkr (6,5).

TOTALT ANTAL MEDARBETARE *



* per 31/12 2015

VERKSAMHETSSTARKA NYCKELTAL, PROJEKT I TID

Som en del av företagets certifierade kvalitetssystem mäts ständigt kundnöjdhet, leveranssäkerhet och garantiarbete. Prevas har sedan starten 1985, ett mycket högt antal nöjda kunder samt unikt bra kvalitetstal gällande leveranssäkerhet och garanti. Prevas har en kundnöjdhet på 8,3 (skala från 1 till 10). Detta tillsammans med att 89 procent av våra projekt levererats i tid, en siffra som är klart bättre än branschgenomsnittet, gör att Prevas värderas högt av kunderna.

OMSÄTTNING MODERBOLAGET

OKTOBER - DECEMBER

Omsättningen uppgick till 137,7 Mkr (141,6) och resultatet efter finansiella poster uppgick till -9,9 Mkr (1,8).

Resultatet har påverkats av nedskrivningar av aktier i dotterbolag med 9,8 Mkr.

JANUARI - DECEMBER

Omsättningen uppgick till 525,0 Mkr (535,2) och resultatet efter finansiella poster uppgick till -13,3 Mkr (2,2).

Resultatet har påverkats av nedskrivningar av aktier i dotterbolag med 9,8 Mkr.

RISKER OCH OSÄKERHETSFAKTORER

Prevaskoncernen inklusive moderbolaget arbetar med ett antal grundläggande principer för hantering av risker i olika delar av verksamheten. En effektiv riskhantering är en kontinuerlig process som bedrivs inom ramen för den operativa styrningen och utgör ett naturligt led i den löpande uppföljningen av verksamheten. Exempel på verksamhets- och marknadsrelaterade risker är; konkurrens och prispress, negativ utveckling hos våra kunder, konjunkturrisiker samt valuta- och ränterisker. Det är Prevas bedömning att riskerna har ökat något under 2015 i relation till tidigare bedömning. Andra risker är konkurrensen om kvalificerade medarbetare. Utifrån Prevas position på marknaden som marknadsledare inom Inbyggda System och Industriell IT, är det viktigt att attrahera och rekrytera de absolut bästa personerna.

TRANSAKTIONER MED NÄRSTÅENDE

De typer av transaktioner som finns är redovisade i årsredovisningen 2014 under not 25 och är till största delen hänförliga till inköp och försäljning mellan koncernbolag. Transaktioner sker till marknadsmässiga villkor.

REDOVISNINGSPRINCIPER

Denna delårsrapport har upprättats i enlighet med IAS 34 Delårsrapportering. Koncernredovisningen har upprättats

enligt International Financial Reporting Standards, IFRS, såsom de har antagits av EU, och i tillämpliga delar den svenska årsredovisningslagen.

Moderbolagets redovisning har upprättats enligt årsredovisningslagen och rekommendationen RFR 2 Redovisning för juridiska personer.

Nya eller ändrade IFRS eller tolkningar 2015 har inte haft någon väsentlig inverkan på de finansiella rapporterna.

Under fjärde kvartalet 2015 har bolaget genomfört en omorganisation som innebär en ny verksamhetsuppdelning. I och med denna rapport har bolaget därför övergått till att rapportera i geografiska segment som återspeglar den nya organisationen.

Koncernen och moderbolaget tillämpar i övrigt samma redovisningsprinciper och beräkningsgrunder som i årsredovisningen för 2014.

Rättelse av fel

Nedanstående rättelse har gjorts i enlighet med IAS 8 avseende omklassificering.

Checkräkningskrediten har i tidigare rapporter redovisats som långfristig skuld. I denna rapport har den redovisats som kortfristig skuld. Jämförelsetalen har ändrats med 29 305 Tkr avseende 31 december 2014. Motsvarande siffra 31 december 2015 är 38 250 Tkr.

FINANSIELLA INSTRUMENT

Redovisat värde på likvida medel, kundfordringar, upparbetad ej fakturerad intäkt, räntebärande skulder och leverantörsskulder bedöms utgöra en approximation av verkligt värde för dessa fordringar och skulder.

Villkorade tilläggsköpeskillingar uppgår till 5,4 Mkr (13,1 Mkr). Minskningen av tilläggsköpeskillingar avser utbetalningar om 2,7 Mkr och en omvärdering om 5 Mkr. Tilläggsköpeskillingar värderas till verkligt värde enligt nivå 3 och den mest betydelsefulla parametern vid värderingen är bedömd intjänning i förvärvade rörelser. Slutliga tilläggsköpeskillingar kan falla ut i intervallet 0-5,4 Mkr.

FÖRSLAG PÅ UTDELNING

Styrelsen föreslår årsstämman att ingen utdelning sker.

Västerås den 10 februari 2016
Prevas AB (publ)

Karl-Gustav Ramström, CEO Prevas AB

Denna delårsrapport har inte varit föremål för granskning av bolagets revisorer.

Publicerad 2016-02-10, 8:30 CET. Informationen är sådan som Prevas AB (publ) ska offentliggöra enligt lagen om värdepappersmarknaden och/eller lagen om handel med finansiella instrument.

Räkenskaper, koncernen

RESULTATRÄKNINGAR i sammandrag, Tkr	2015 Kv 4	2014 Kv 4	2015 Helår	2014 Helår
Nettoomsättning	184 439	187 097	701 445	726 266
Aktiverat arbete	415	–	1 364	82
Övriga externa kostnader	–59 152	–52 706	–198 616	–194 632
Personalkostnader	–125 492	–130 323	–497 004	–502 551
Resultat före avskrivningar	210	4 068	7 189	29 165
Avskrivningar immateriella anläggningsskostnader	–1 929	–1 681	–7 516	–7 141
Nedskrivningar immateriella anläggningsskostnader	–12 588	–	–12 588	–
Avskrivningar materiella anläggningstillgångar	–1 127	–1 423	–4 781	–5 863
Rörelseresultat	–15 434	964	–17 696	16 161
Finansnetto	4 886	–138	4 282	–1 432
Resultat efter finansiella poster	–10 548	826	–13 414	14 729
Skatt *	3 735	454	5 340	–1 689
Periodens resultat	–6 813	1 280	–8 074	13 040
Periodens resultat hänförligt till moderbolagets ägare	–6 871	1 202	–7 742	12 278
Periodens resultat hänförligt till innehav utan bestämmande inflytande	58	78	–332	762
Resultat per aktie före och efter utspädning i kr	–0,68	0,12	–0,77	1,22

* Årets skatt påverkas positivt av tidigare års ej aktiverade underskottsavdrag.

RAPPORT ÖVER TOTALRESULTATET i sammandrag, Tkr	2015 Kv 4	2014 Kv 4	2015 Helår	2014 Helår
Periodens resultat	–6 813	1 280	–8 074	13 040
Poster som senare kan komma att omföras till periodens resultat;				
Omräkningsdifferenser hänförliga till utlandsverksamheter	–638	–457	–1 307	328
Periodens totalresultat efter skatt	–7 451	823	–9 381	13 368
Periodens totalresultat hänförligt till moderbolagets ägare	–7 443	805	–9 029	12 647
Periodens totalresultat hänförligt till innehav utan bestämmande inflytande	–8	18	–352	721

BALANSRÄKNING i sammandrag, Tkr	2015 31 dec	2014 31 dec
Goodwill	133 332	145 725
Övriga immateriella anläggningstillgångar	11 977	18 022
Materiella anläggningstillgångar	13 849	18 495
Uppskjuten skattefordran	4 141	–
Summa anläggningstillgångar	163 299	182 242
Kortfristiga fordringar	195 406	189 994
Likvida medel	487	3 577
Summa omsättningstillgångar	195 893	193 571
SUMMA TILLGÅNGAR	359 192	375 813
Eget kapital hänförligt till moderbolagets ägare	142 378	151 045
Eget kapital hänförligt till innehav utan bestämmande inflytande	1 453	3 367
Eget kapital	143 831	154 412
Uppskjuten skatteskuld	9 775	11 797
Långfristiga avsättningar	990	8 109
Långfristiga räntebärande skulder *	16 390	26 120
Summa långfristiga skulder	27 155	46 026
Kortfristiga avsättningar	8 559	6 630
Kortfristiga räntebärande skulder *	45 446	40 063
Övriga kortfristiga skulder	134 201	128 682
Summa kortfristiga skulder	188 206	175 375
SUMMA SKULDER OCH EGET KAPITAL	359 192	375 813

* Omklassificering av checkräkningskredit från långfristig till kortfristig skuld har skett i enlighet med IAS 8.

FÖRÄNDRINGAR I EGET KAPITAL i sammandrag, Tkr	2015 31 dec	2014 31 dec
Ingående balans	154 412	141 202
Periodens summa totalresultat hänförligt till moderbolagets ägare	–9 029	12 647
Periodens summa totalresultat hänförligt till innehav utan bestämmande inflytande	–352	721
Förändring av innehav utan bestämmande inflytande	–1 200	–158
Utgående balans	143 831	154 412
Eget kapital hänförligt till moderbolagets ägare	142 378	151 045
Eget kapital hänförligt till innehav utan bestämmande inflytande	1 453	3 367

RÖRELSESEGMENT, oktober-december 2015, Tkr	Sverige	Danmark	Övriga	Koncern-gemensamt och elimineringsar	Totalt koncernen
Försäljning till externa kunder	148 102	20 227	16 110	–	184 439
Försäljning till andra segment	511	1 008	1 116	–2 635	
Rörelseresultat före avskrivningar, EBITDA	4 063	–600	–566	–2 687	210
Avskrivningar	–2 260	–258	–538	–	–3 056
Nedskrivningar	–12 588	–	–	–	–12 588
Rörelseresultat, EBIT	–10 785	–858	–1 104		–15 434
Finansiella poster				4 886	4 886
Resultat före skatt					–10 548

RÖRELSESEGMENT, oktober-december 2014, Tkr	Sverige	Danmark	Övriga	Koncern-gemensamt och elimineringsar	Totalt koncernen
Försäljning till externa kunder	154 321	16 352	16 424	–	187 097
Försäljning till andra segment	1 200	533	929	–2 662	
Rörelseresultat före avskrivningar, EBITDA	6 267	664	–1 191	–1 672	4 068
Avskrivningar	–2 548	–114	–442	–	–3 104
Rörelseresultat, EBIT	3 719	550	–1 633		964
Finansiella poster				–138	–138
Resultat före skatt					826

RÖRELSESEGMENT, januari-december 2015, Tkr	Sverige	Danmark	Övriga	Koncern-gemensamt och elimineringsar	Totalt koncernen
Försäljning till externa kunder	569 880	74 353	57 212	–	701 445
Försäljning till andra segment	3 244	4 288	4 066	–11 598	
Rörelseresultat före avskrivningar, EBITDA	15 561	5 432	–5 547	–8 257	7 189
Avskrivningar	–8 944	–1 385	–1 968	–	–12 297
Nedskrivningar	–12 588	–	–	–	–12 588
Rörelseresultat, EBIT	–5 971	4 047	–7 515		–17 696
Finansiella poster				4 282	4 282
Resultat före skatt					–13 414

RÖRELSESEGMENT, januari-december 2014, Tkr	Sverige	Danmark	Övriga	Koncern-gemensamt och elimineringsar	Totalt koncernen
Försäljning till externa kunder	591 330	64 968	69 968	–	726 266
Försäljning till andra segment	3 671	1 640	4 372	–9 683	
Rörelseresultat före avskrivningar, EBITDA	28 299	2 286	5 174	–6 594	29 165
Avskrivningar	–10 635	–498	–1 871	–	–13 004
Rörelseresultat, EBIT	17 664	1 788	3 303		16 161
Finansiella poster				–1 432	–1 432
Resultat före skatt					14 729

ANALYS AV KASSAFLÖDE, i sammandrag, Tkr	2015 Kv 4	2014 Kv 4	2015 Helår	2014 Helår
DEN LÖPANDE VERKSAMHETEN				
Resultat före skatt	-10 548	826	-13 414	14 729
Justeringar för poster som inte ingår i kassaflödet	10 566	3 049	18 245	8 287
Betald inkomstskatt	-121	1 608	-3 626	-582
Kassaflöde från den löpande verksamheten före förändring av rörelsekapital	-103	5 483	1 205	22 434
Förändringar av rörelsefordringar	-19 919	-12 338	-5 412	-11 706
Förändringar av rörelseskulder	17 706	14 536	8 435	6 182
Kassaflöde från den löpande verksamheten	-2 316	7 681	4 228	16 910
INVESTERINGSVERKSAMHETEN				
Förvärv av verksamheter och aktier exkl. likvida medel *	-1 326	-2 910	-2 685	-3 785
Investeringar i immateriella anläggningstillgångar	-415	-	-1 411	-991
Investeringar i materiella anläggningstillgångar	-346	-889	-988	-2 781
Kassaflöde från investeringsverksamheten	-2 087	-3 799	-5 084	-7 557
FINANSIERINGSVERKSAMHETEN				
Amortering på lån	-1 700	-2 312	-7 413	-18 250
Förändring av checkkredit	4 164	-1 453	6 943	-478
Utbetald utdelning **	-	-	-1 200	-158
Kassaflöde från finansieringsverksamheten	2 464	-3 765	-1 670	-18 886
Periodens kassaflöde	-1 939	117	-2 526	-9 533
Likvida medel vid periodens början	2 732	3 813	3 577	13 146
Kursdifferens i likvida medel	-306	-353	-564	-36
Likvida medel vid periodens slut	487	3 577	487	3 577

* Förvärv av verksamheter avser utbetalade tilläggsköpeskillingar.

** Avser utdelning i innehav utan bestämmande inflytande.

NYCKELTAL, Tkr	2015 Kv 4	2014 Kv 4	2015 Helår	2014 Helår
Resultatmarginal före av- och nedskrivningar/EBITDA	0,1 %	2,2 %	1,0 %	4,0 %
Rörelsemarginal/EBIT	-8,4 %	0,5 %	-2,5 %	2,2 %
Resultatmarginal	-5,7 %	0,4 %	-1,9 %	2,0 %
<i>Antal utestående aktier vid rapportperiodens utgång, tusental</i>				
före och efter utspädning	10 102	10 102	10 102	10 102
<i>Genomsnittligt antal utestående aktier, tusental</i>				
före och efter utspädning	10 102	10 102	10 102	10 102
Resultat per aktie före och efter utspädning	-0,68 kr	0,12 kr	-0,77 kr	1,22 kr
Eget kapital per aktie före och efter utspädning			14,09 kr	14,95 kr
Soliditet			40 %	41 %
Avkastning på sysselsatt kapital, %			-5,9 %	7,7 %
Avkastning på eget kapital, %			-5,4 %	8,8 %
Medelantal medarbetare	554	573	562	571
Antal arbetsdagar	63	62	250	249
Omsättning per medarbetare i Tkr	333	327	1 248	1 272

Definitioner av nyckeltal, se sid 41 i Prevas årsredovisning 2014.

Räkenskaper, moderbolaget

RESULTATRÄKNINGAR i sammandrag, Tkr	2015 Kv 4	2014 Kv 4	2015 Helår	2014 Helår
Nettoomsättning	137 710	141 592	524 950	535 226
Övriga externa kostnader	-47 387	-44 793	-165 537	-167 509
Personalkostnader	-90 839	-93 508	-360 235	-358 746
Av- och nedskrivningar immateriella anläggningsskostnader	-1 104	-1 205	-4 555	-5 215
Avskrivningar materiella anläggningstillgångar	-200	-236	-824	-1 013
Rörelseresultat	-1 820	1 850	-6 201	2 743
Resultat från andelar i koncernföretag	-8 018	-	-6 218	421
Ränteintäkter och liknande resultatposter	5	631	104	789
Räntekostnader och liknande resultatposter	-74	-688	-940	-1 772
Resultat efter finansiella poster	-9 907	1 793	-13 255	2 181
Skatt	-568	-637	505	-1 060
Periodens resultat	-10 475	1 156	-12 750	1 121

BALANSRÄKNING i sammandrag, Tkr	2015 31 dec	2014 31 dec
Immateriella anläggningstillgångar	8 037	12 544
Materiella anläggningstillgångar	1 156	1 605
Finansiella anläggningstillgångar	62 692	69 860
Kortfristiga fordringar	153 482	148 628
Kassa och Bank	13	18
Summa tillgångar	225 380	232 655
Bundet eget kapital	42 237	42 237
Fritt eget kapital	7 840	20 590
Eget kapital	50 077	62 827
Avsättningar	7 139	10 323
Långfristiga räntebärande skulder *	8 700	14 887
Kortfristiga räntebärande skulder *	42 595	36 685
Övriga kortfristiga skulder	116 869	107 933
Summa skulder och eget kapital	225 380	232 655
Ställda panter	133 000	135 300
Eventualförpliktelser	3 482	9 185

* Omklassificering av checkräkningskredit från långfristig till kortfristig skuld har skett i enlighet med IAS 8.

Med spetskompetens inom teknisk produktutveckling, inbyggda system och industriell IT & automation bidrar Prevas med innovativa lösningar och tjänster som skapar tillväxt. Prevas startade 1985 och är huvudleverantör och utvecklingspartner till ledande företag inom branscher som Life Science, telekom, fordon, försvar, energi samt verkstadsindustrin.

Kontor finns i Sverige, Danmark, Norge och Indien med drygt 600 medarbetare. Prevas är börsnoterade på NASDAQ Stockholm sedan 1998.



Prevas AB (publ)
org.nr. 556252-1384
Box 4, (Legeringsgatan 18)
721 03 Västerås
Tel. 021-360 19 00
info@prevas.se
www.prevas.se