

**Prevas** | Hello Possibility.

BOKSLUTSKOMMUNIKÉ

//

*Prevas summerar ett nytt rekordår avseende försäljning, resultat och kassaflöde.*

---

2023

### Fjärde kvartalet 2023.

- Nettoomsättningen uppgick till 399,3 Mkr (389,7), en ökning med 9,6 Mkr och 2,5 procent.
- Rörelseresultatet EBITA uppgick till 44,2 Mkr (52,2) vilket gav en rörelsemarginal på 11,1 procent (13,4). Kvartalet var en arbetsdag kortare jämfört med motsvarande period föregående år, vilket påverkade rörelseresultatet EBITA negativt med ca 5 Mkr.
- Rörelseresultatet EBIT uppgick till 42,4 Mkr (50,5) vilket gav en rörelsemarginal på 10,6 procent (13,0).
- Resultat efter skatt uppgick till 31,4 Mkr (35,9).
- Vinsten per aktie före utspädning var 2,42 kronor (2,74) och efter utspädning 2,42 kronor (2,74).
- Kassaflödet från den löpande verksamheten uppgick till 41,2 Mkr (27,8).

### Januari-december 2023.

- Nettoomsättningen uppgick till 1 482,6 Mkr (1 324,0), en ökning med 158,6 Mkr och 12,0 procent. Mer än hälften av omsättningsökningen var organisk och resterande kom från förvärv gjorda under 2022 och 2023.
- Rörelseresultatet EBITA uppgick till 169,4 Mkr (164,5) vilket gav en rörelsemarginal på 11,4 procent (12,4). Helåret var två arbetsdagar kortare jämfört med föregående år, vilket påverkade rörelseresultatet EBITA negativt med ca 10 Mkr.
- Rörelseresultatet EBIT uppgick till 162,4 Mkr (159,2) vilket gav en rörelsemarginal på 11,0 procent (12,0).
- Resultat efter skatt uppgick till 120,9 Mkr (121,9).
- Vinsten per aktie före utspädning var 9,28 kronor (9,32) och efter utspädning 9,23 kronor (9,29).
- Kassaflödet från den löpande verksamheten uppgick till 164,5 Mkr (103,3).
- Styrelsen föreslår en utdelning om 4,75 kr per aktie (4,50).

### Väsentliga händelser under och efter räkenskapsåret.

- **Förvärv av DVel.** Prevas har förvärvat 51 procent av DVel AB. DVel är en av Sveriges största leverantörer av skraddarsydda test-system för hårdvara och har sin bas i Lund med 25 medarbetare. Tillträdet skedde den 2 oktober 2023.
- **Förvärv av Unibaps industriverksamhet inom robotik och AI.** Prevas och Unibap kom överens om en verksamhetsövergång avseende 4 medarbetare och pågående uppdrag i Unibaps industriverksamhet. Verksamhetsövergången skedde den 1 augusti 2023.
- **Förvärv SDS MedteQ.** Det har skett en verksamhetsövergång avseende medarbetare och pågående uppdrag från SDS MedteQ till Prevas. Verksamheten anslöt till Prevas i juni 2023. SDS MedteQ har sedan det grundades 2020 erbjudit regulatoriska premium-tjänster och rådgivning till medtech-bolag världen över.
- **40 procent av Prevas Gävle AB förvärvades av Prevas AB.** Därmed blev ägandet i dotterbolaget 100 procent från starten av 2023. Samtliga ovanstående förvärv har haft en marginell påverkan på Prevas resultat per aktie under räkenskapsår 2023.

# 4,75kr

Förslag på utdelning  
per aktie

# 2,5%

Omsättningstillväxt (Q4)

# 11,1%

Rörelsemarginal EBITA (Q4)

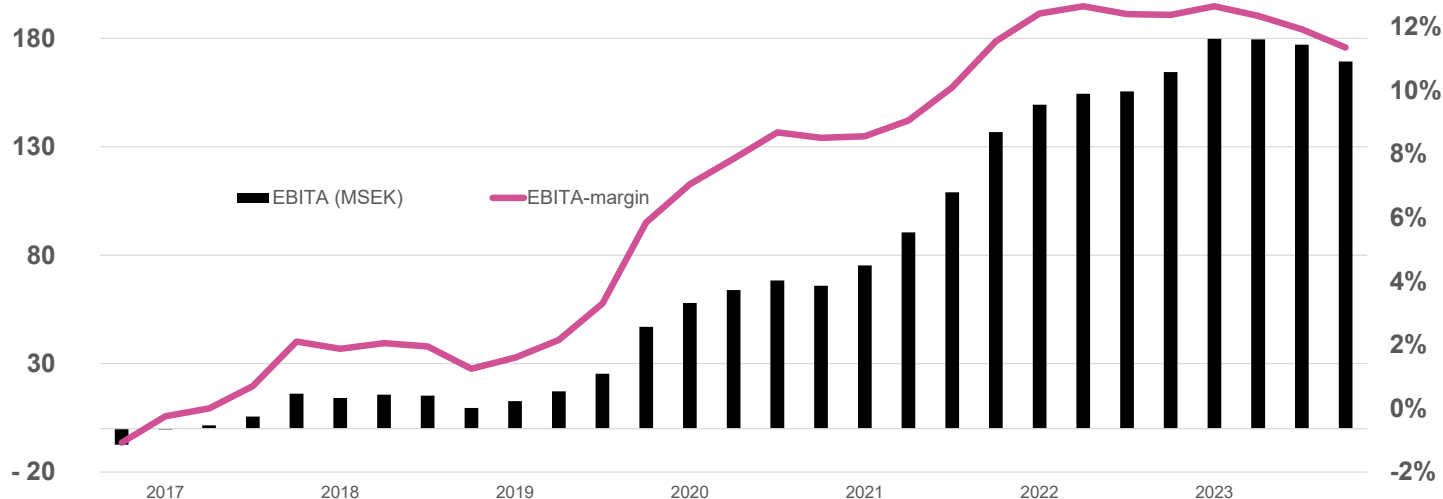
# 2,42kr

Vinst per aktie  
efter utspädning (Q4)

Prevas AB  
Org. Nr. 556252-1384  
Box 4, Glödgarstrand 14  
721 03 Västerås  
Mail: info@prevas.se  
Tel. 021-360 19 00

www.prevas.se

## EBITA-utveckling, rullande 12 månader



## Nyckeltal Koncernen

	2023 Q4	2022 Q4	2023 helår	2022 helår
Nettoomsättning, Mkr	399,3	389,7	1 482,6	1 324,0
EBITA, Mkr	44,2	52,2	169,4	164,5
EBITA-marginal, %	11,1	13,4	11,4	12,4
EBIT, Mkr	42,4	50,5	162,4	159,2
EBIT-marginal, %	10,6	13,0	11,0	12,0
Resultat efter skatt, Mkr	31,4	35,9	120,9	121,9
Resultat per aktie efter utspädning, kr	2,42	2,74	9,23	9,29
Genomsnittligt antal anställda	874	808	850	781
Antal arbetsdagar	63	64	251	253
Nettoomsättning/anställd, Tkr	457	482	1 744	1 696

Fullständig nyckeltalstabell finns på sid 21.



Ökat kundvärde i leveranser, god kostnadskontroll och balanserad rekrytering har lett till ett stabilt kvartal som avslut på ett starkt år.



Magnus Welén,  
CEO Prevas AB

VD har ordet

## Stabilt kvartal avslutar året.

### Stabilt kvartal och ett starkt år för Prevas

Prevas rapporterar ett stabilt fjärde kvartal i en utmanande marknad. Omsättningen under det fjärde kvartalet uppgick till 399,3 Mkr (389,7), vilket ger en tillväxt om 2,5 procent, varav cirka en fjärdedel var organisk. Samtidigt kom resultatet in starkt med ett EBITA-resultat om 44,2 Mkr (52,2) och en EBITA-marginal om 11,1 procent (13,4). Det är värt att notera att beläggningen var lägre än föregående år. Genom ökat kundvärde i leveranser, god kostnads kontroll och balanserad rekrytering har vi arbetat fokuserat med att bibehålla en god marginal. Årets sista kvartal var en arbetsdag kortare (63 jämfört med 64), vilket påverkade både omsättningen och EBITA-resultatet negativt jämfört med föregående år. Kassaflödet från den löpande verksamheten var fortsatt starkt och landade på 41,2 Mkr (27,8).

Sammantaget summerar vi ett starkt 2023 med en omsättningstillväxt om 12 procent och en EBITA-marginal på 11,4 procent. För helåret levererar vi en omsättningstillväxt som överstiger vårt finansiella mål på 10 procent och en EBITA-marginal som ligger något under vårt mål om en långsiktig marginal på 12 procent. Justerar vi för kalendereffekt (två dagar mindre än 2022) är jämförbar EBITA-marginal 12 procent, det vill säga helt i linje med vårt mål. Vi är stolta över att i rådande marknadsklimat leverera all-time-high avseende både omsättning och resultat. Baserat på årets starka resultat och den goda finansiella situationen föreslår styrelsen en höjd utdelning om 4,75 kr per aktie (4,50).

### Fortsatt dynamisk marknad

Den generella marknadsbilden är fortsatt diversifierad. Med det sagt ser vi ändå en hög efterfrågan inom tillväxtområden, som energi, elektrifiering, hållbarhet, försvar, cybersäkerhet och inbyggda system. Inom Prevas arbetar vi aktivt med att styra våra resurser mot tillväxtområden och samarbeten mellan våra enheter fortsätter att öka, vilket ger goda konkurrens- och samordningsfördelar.

### Våra kunder gör verklig skillnad

Vi på Prevas tror på att påhittighet och teknisk utveckling är en nyckel till en bättre och mer hållbar värld. Vi har många konkreta exempel. Vi har bland annat för en kund i stålindustrin utvecklat ett avancerat styrsystem som möjliggör så kallad syrgaslänsning i ugnar. Metoden reducerar kraftigt energiåtgången för uppvärmning, vilket sänker kostnaden och reducerar koldioxidutsläpp. Ett tidigt estimat pekar på att förändringen har potential att reducera utsläppen med cirka 150 000 ton koldioxid. Ett annat fint exempel under fjärde kvartalet är att vi har utvecklat en prototyplösning för att minska risken i samband med knäoperationer åt en dansk kund. Genom smart sensorteknik guidas läkaren under operationen och säkerställer att det kirurgiska ingreppet genomförs korrekt. Utöver dessa exempel arbetar vi varje dag tillsammans med våra kunder för att utveckla hållbara produkter och produktionssystem, till fördel för människan och planeten.

### Prevas AB

Org. Nr. 556252-1384  
Box 4, Glödgarvärd 14  
721 03 Västerås  
Mail: [info@prevas.se](mailto:info@prevas.se)  
Tel. 021-360 19 00

[www.prevas.se](http://www.prevas.se)

## Prevas välkomnar DVel och fortsätter söka nya kvalitetsförvärv

Prevas fortsätter att komplettera sitt erbjudande med spetsiga förvärv. Under kvartalet välkomnade vi DVel AB, ett premiumbolag inom utveckling av avancerade testsystem med cirka 30 Mkr i omsättning och 25 medarbetare. Det är inspirerande att se hur teamet inom DVel snabbt kommer in i familjen och vi har redan konkreta gemensamma affärer igång. Under året har vi även välkomnat Unibap (AI-baserad visionteknik) och SDS Medteq (regulatoriska experter inom medicinteknik). Den utmanande marknaden öppnar upp för ytterligare möjligheter inom förvävsområdet. Vi söker aktivt efter nya kvalitetsförvärv som kan bidra till att utveckla Prevas, antingen genom att förstärka våra befintliga områden eller bidra med ny efterfrågad kompetens. Prevas har en stark balansräkning och vi är redo att ta nästa steg i vår tillväxtresa, både genom att växa organiskt och via förvärv.

## Hårt arbete ger resultat – vi passerar 900 medarbetare

Under kvartalet har vi fortsatt att intensifiera vår marknadsnärvaro och ökat våra leveranser till kunder i tillväxtsegment. Vår decentraliserade organisation, med starka specialiserade och samverkande noder, gör att vi ligger nära marknaden och snabbt kan fatta rätt beslut. Vi har strategiskt valt att prioritera lönsamhet och därmed anpassat vår rekrytering till efterfrågan. Våra duktiga medarbetare och ledare har arbetat hårt med att leverera kundvärde och anpassat oss till en rörlig marknad. Sammantaget har vi under kvartalet växt netto med 27 medarbetare varav 25 via förvärvet av DVel. Under kvartalet passerade vi milstolpen 900 medarbetare och vi har växt netto med 33 medarbetare under året, vilket är en ökning med 4 procent jämfört med föregående år.

## Ökad takt i hållbarhetsarbetet

Våra största bidrag inom hållbarhetsområdet levererar vi i våra kunduppdrag, genom hållbar produkt- och produk-

tionsutveckling. Under 2023 har vi direkt bidragit till att minska koldioxidutsläpp, förbättra arbetsmiljöer, minska resursanvändning och skapa förutsättningar för att både rädda liv och öka livskvalitet. Exempelvis har vi implementerat smart ugnstyrning som reducerat direkta koldioxidutsläpp motsvarande uppvärmning av 6 000 villor med fjärrvärme. Internt har vi ökat både vår generella mångfald och andelen kvinnor, som gått från 19,8 till 20,5 procent. Under det senaste kvartalet har vi påbörjat vårt arbete med att uppfylla de utökade hållbarhetskraven från EU (CSRD), något som vi varmt välkomnar.

## Full fart framåt

Årets avslutande månader innebär ofta reflektion och översyn av strategier och planer. Vi har noggrant granskat vår strategi och fastställt att vår vision, mission och strategi ligger fast och utgör en stark plattform för vår fortsatta resa. Vår decentraliserade och agila struktur, starka erbjudanden, diversifierade kundbas och strategiska positionering inom tillväxtsegment gör oss trygga i att 2024 ta ytterligare steg för att fortsatt uppfattas som ett premiumbolag. Vi hanterade utmaningarna under 2023 framgångsrikt och nu ökar vi ytterligare takten med att utveckla bolaget under 2024.

Jag är oerhört stolt över att få vara en del av Prevas. Vi är Skandinavien's vassaste team av ingenjörer, utvecklare, projektledare, designers och strateger som med påhittighet i kombination med teknisk höjd på riktigt bidrar till att lösa världens utmaningar.

Tack alla kunder, partners, ägare och medarbetare för det gångna året. Vi ser fram emot en fortsatt spännande resa.

Västerås den 14 februari 2024



Magnus Welén, CEO Prevas AB

### Kommande Rapporter

Delårsrapport jan-mars 2024,  
7 maj 2024.

Delårsrapport jan-juni 2024,  
19 juli 2024.

Delårsrapport jan-sep 2024,  
25 okt 2024.

Bokslutskommuniké 2024,  
11 feb 2025.

### Årsstämma 2024

Prevas AB:s årsstämma,  
Västerås 15 maj 2024.

Se [www.prevas.se/arsstamma](http://www.prevas.se/arsstamma) för mer information.

Års- och hållbarhetsredovisning  
Avses publiceras vecka 17 2024.

### Prevas AB

Org. Nr. 556252-1384  
Box 4, Glödgargränd 14  
721 03 Västerås  
Mail: [info@prevas.se](mailto:info@prevas.se)  
Tel. 021-360 19 00

[www.prevas.se](http://www.prevas.se)

## Välkommen till "the Home of Ingenuity".

För oss handlar det om fyra saker. De kanske inte är unika var för sig, men tillsammans gör de oss speciella.

För det första tror vi att autonomi är avgörande för vår gemensamma framgång. Att alla ska ha flexibiliteten och friheten att ta egna beslut och vara sig själva.

För det andra så väljer vi att alltid se potential och vi utmanar ständigt oss själva att lära och lära om. Vi ser på utveckling som en klättervägg där man har möjlighet att nå sin fulla potential på oändliga sätt.

För det tredje skapar vi starka band genom samarbeten och vårt genuina sätt att vara - både till varandra och till våra kunder och partners. Tillsammans kan vi lösa komplexa problem med banbrytande teknik, intuitivt tänkande och stor kreativitet.

Sist men inte minst drivs vi av vårt gemensamma högre syfte: att påhittigheten kommer att rädda världen. Det kanske låter ambitiöst, eller till och med pretentiöst, men det är ett faktum. Vi är fast beslutna att sätta uppfinningsrikedomen i arbete och vara en del av lösningen.

### VISION

Ingenuity will save the world.

### MISSION

We co-create technological advancement for the betterment of all; people, planet and profit.

### VÄRDEORD

Vi sammanfattar våra värden i akronymen BOAT - Business Driven, Open Minded, Active och Team Player.

### MEDARBETARLÖFTE

Home of Ingenuity.

### HELLO POSSIBILITY

Vi löser problem. Många skulle nog påstå att vi gör det med olika tekniska lösningar – och visst stämmer det. Fast ännu viktigare är kanske påhittigheten. Det som Prevas egentligen handlar om. Om att tillsammans se saker som andra inte ser. Om möjligheter.

### Prevas AB

Org. Nr. 556252-1384  
Box 4, Glödgarvärd 14  
721 03 Västerås  
Mail: [info@prevas.se](mailto:info@prevas.se)  
Tel. 021-360 19 00

[www.prevas.se](http://www.prevas.se)

# Branscher och kunder.



Att förstå och kunna arbeta med de senaste tekniska och digitala lösningarna är viktigt. Men vi tycker det är lika viktigt att ha erfarenhet av och förstå vad det är som driver våra kunders verksamhet och affär.

## Life Science

Life Science-industrin fortsätter att utvecklas och är en viktig och prioriterad industri för Sverige och Norden. Vårt fokus inom Life Science inkluderar bioteknik, medicinteknik och läkemedelsbranschen, där vi är starkt positionerade med vårt erbjudande. Vi kan regler och myndighetskrav och hur man effektivt utvecklar och får ut produkter på marknaden. Dessutom levererar vi även lösningar för tillverkning av produkter.

## Verkstad

Stor drivkraft hos verkstadsindustrin är förändringsviljan och att säkerställa kompetensförsörjningen. Hållbarhet, digitalisering, automatisering, smart tillverkning, data-driven optimering, Internet of Things (IoT) med mera driver både krav och möjligheter till investeringar och förändringar. Här är vi fint positionerade för framtiden med vår gedigna bakgrund, förståelse för branschen och påhittiga inställning till tekniska lösningar.

## Energi

Energiindustrin har en avgörande roll för att Norden ska kunna bli klimatneutralt. Det kommer att krävas stora investeringar och nya innovativa lösningar. Vi kan bland annat se att sol- och vindkraft ökar snabbt. Elfordon kommer på bred front med behov av en omfattande laddningsinfrastruktur. Som strategisk kompetenspartner till

energi- och elkraftbranschen står Prevas mitt i centrum när framtidens hållbara energisystem utvecklas.

## Fordon och transport

Det finns många trender som påverkar och driver fordons- och transportindustrin. Några av dem är utveckling av elektrifierade och autonoma fordon, ny teknik, digitalisering, resurseffektivisering, hållbar logistik och högre säkerhetskrav. Prevas har lång erfarenhet av att förse fordons- och transportindustrin med högkvalitativa och smarta lösningar. Prevas kompetens inom produktutveckling, inbyggd teknik och effektiva produktionslösningar i kombination med kunskap om applikationer inom många olika områden gör oss till en bra utvecklingspartner.

## Försvar

Försvarsfokus stärks till följd av ökad osäkerhet i världen och stora investeringar inom cybersäkerhet på grund av ökande cyberhot. Nordens försvarsindustri förser den globala marknaden med världsledande produkter, lösningar och tjänster. Ett fokusområde är att kontinuerligt förbättra, utveckla och anpassa ny teknik för att tillgodose kundernas behov i enlighet med lagstadgade krav. Kombinationen av avancerad teknik och höga krav på tillförlitlighet och miljötålighet passar in väldigt bra på vår erfarenhet och kompetens.

## De största kunderna

Helår 2023.

[Saab](#) / [Ericsson](#) / [ABB](#) / [Atlas Copco](#) / [Sandvik](#)

*Vi har en mycket bred kundspridning med väl utvalda kunder från startup-företag, små och medelstora företag till globala företag. De fem största kunderna står för mindre än en fjärdedel av vår omsättning.*

Prevas AB  
Org. Nr. 556252-1384  
Box 4, Glödgarvärd 14  
721 03 Västerås  
Mail: [info@prevas.se](mailto:info@prevas.se)  
Tel. 021-360 19 00

[www.prevas.se](http://www.prevas.se)



## Produkter och enheter


Idag sker utveckling av produkter i en alltmer avancerad kombination av elektronik, design av material och form samt inbyggd mjukvara. Inte sällan är enheterna uppkopplade samt intelligenta. Hållbarhetsfrågor får en allt större plats. I segmentet återfinns alltifrån produkter som bevakar hälsa till synthesizers, hörselkåpor, dammsugare, hemautomation och säkerhetsprodukter. Med en kombination av teknisk expertis, applikationskunnskap och förståelse för kundens affär hjälper Prevas till att snabbt och säkert få ut kunders produkter på marknaden.

## Stål & Mineral

Stål- och metallindustrin har en viktig roll i det globala miljöarbetet och stora investeringar genomförs. Sverige är idag världsledande när det kommer till att producera miljömässigt bra stål, men arbetet med att bli bättre samt att sprida goda processer till andra länder fortsätter. För Prevas är det fortsatt viktigt att vara med och utveckla framtidens fossilfria ståltillverkning. Våra erbjudanden inkluderar beprövade lösningar och tjänster med anknytning till verksamhetsstyrning, energieffektivisering, produktionsplanering, projektledning, automation, miljö- och övervakningssystem samt rapporteringsverktyg.

## Telekom

Telekombranschen är i ständig förändring, med nya digitala lösningar och uppgradering av befintliga system. Nya möjligheter skapas via uppkopplade system inom både 5G-teknik och ökad nätverksinfrastruktur. Prevas har lång erfarenhet av komplexa konsulttjänster gällande mjukvara, hårdvara och mekanik inom mobila nät. Med expertis inom bland annat radionära funktioner bidrar Prevas med viktig kunskap till sina kunder. Prevas levererar även viktiga komponenter till telekomföretags Product Lifecycle Management, såsom globala centraliserade lösningar inom produktpårbarhet och märkning samt verktyg för hantering av organisationers utrustning.



## Omsättning

Fördelat per segment, helår 2023.



## Branschindelning

Helår 2023.

- Verkstad 20%
- Life Science 17%
- Övriga 14%
- Produkter och enheter 10%
- Energi 10%
- Försvar 8%
- Fordon och transport 7%
- Stål och mineral 7%
- Telekom 7%

Prevas AB  
Org. Nr. 556252-1384  
Box 4, Glödgargränd 14  
721 03 Västerås  
Mail: [info@prevas.se](mailto:info@prevas.se)  
Tel. 021-360 19 00

[www.prevas.se](http://www.prevas.se)



# Finansiell information, koncernen.

## Omsättning

### Oktober - december

Nettoomsättningen uppgick till 399,3 Mkr (389,7), en ökning med 9,6 Mkr och 2,5 procent. Cirka 25 procent av omsättningstillväxten kom från organisk tillväxt.

Antal arbetsdagar uppgick till 63 (64). Nettoomsättning per medarbetare uppgick till 457 Tkr (482).

### Januari - december

Nettoomsättningen uppgick till 1 482,6 Mkr (1 324,0), en ökning med 158,6 Mkr och 12,0 procent. Mer än hälften av omsättningsökningen var organisk och resterande kom från förvärv gjorda under 2022 och 2023.

Antal arbetsdagar uppgick till 251 (253). Nettoomsättning per medarbetare uppgick till 1 744 Tkr (1 696).

## Resultat

### Oktober - december

Rörelseresultatet före av- och nedskrivningar EBITDA uppgick till 53,4 Mkr (58,3), vilket gav en resultatmarginal före av- och nedskrivningar på 13,4 procent (15,0). Rörelseresultatet EBITA uppgick till 44,2 Mkr (52,2) vilket gav en rörelsemarginal på 11,1 procent (13,4). Rörelseresultatet EBIT uppgick till 42,4 Mkr (50,5) vilket gav en rörelsemarginal på 10,6 procent (13,0). Resultat efter skatt uppgick till 31,4 Mkr (35,9). I resultatet ingår förvärvsavskrivningar om 1,8 Mkr (1,6).

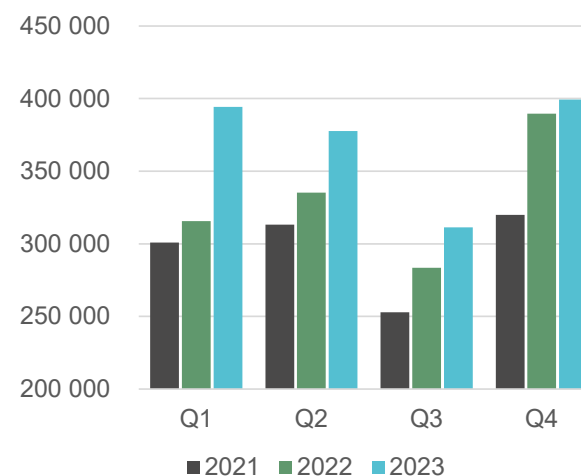
Perioden var en arbetsdag kortare jämfört med motsvarande period föregående år, vilket påverkade rörelseresultatet EBITA och EBIT negativt med cirka 5 Mkr.

Finansnettot har påverkats positivt av omvärdering av tilläggsköpeskillningar med 2,8 Mkr. Föregående år påverkades finansnettot negativt av förändrat värde på syntetiska optioner om 3,5 Mkr.

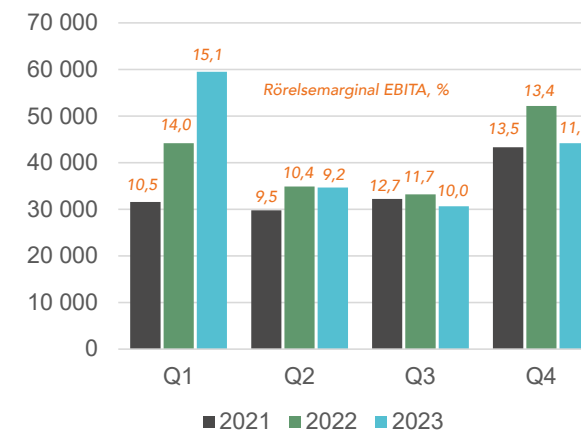
### Januari - december

Rörelseresultatet före av- och nedskrivningar EBITDA uppgick till 204,6 Mkr (192,9) vilket gav en resultatmarginal före av- och nedskrivningar på 13,8

## Nettoomsättning, Tkr



## EBITA, Tkr



procent (14,6). Rörelseresultatet EBITA uppgick till 169,4 Mkr (164,5) vilket gav en rörelsemarginal på 11,4 procent (12,4). Rörelseresultat EBIT uppgick till 162,4 Mkr (159,2) vilket gav en rörelsemarginal på 11,0 procent (12,0). Resultat efter skatt uppgick till 120,9 Mkr (121,9).

Perioden januari till och med december var två arbetsdagar kortare jämfört med motsvarande period föregående år, vilket påverkade rörelseresultaten EBITA och EBIT negativt.

Resultat efter skatt har påverkats negativt av förändrad avsättning avseende värde på syntetiska optioner med 3,2 Mkr. Avsättningen var kopplad till utvecklingen av Prevas aktiekurs och inte den operativa verksamheten. De syntetiska optionerna reglerades under årets första kvartal och kommer därför inte att påverka resultatet i framtiden.

Syntetiska optioner har ökat årets skatt med 3,6 Mkr varav 1,2 Mkr är hänförligt till tidigare år.

### Kassaflöde, likvida medel och finansiering

Kassaflödet från den löpande verksamheten uppgick för året till 164,5 Mkr (103,3). Förbättringen i kassaflödet från den löpande verksamheten förklarades huvudsakligen av rörelsefordringarnas minskning. Kassaflödet följer normala periodvariationer. Tillgängliga likvida medel uppgick vid årets slut till 112,3 Mkr (82,7).

Under första halvåret har 58,4 Mkr (44,6) betalats i utdelning och syntetiska optioner har lösts in med 11,9 Mkr. I början av året förvärvades resterande 40 procent av Prevas Gävle AB genom kontant betalning med 6,8 Mkr. Under fjärde kvartalet förvärvades 51 procent av aktierna i DVel AB med 10 Mkr från egen kassa.

Då den sista kalenderdagen i föregående kvartal inföll på en helg drogs amortering för det kvartalet först påföljande var-

dag, vilken inföll i oktober. I periodens kassaflöde avspeglas därmed amortering hänförlig till både kvartal tre och fyra med 11,3 Mkr.

Det är styrelsens bedömning att Prevas har en finansieringssituation anpassad för bolagets framtida planering.

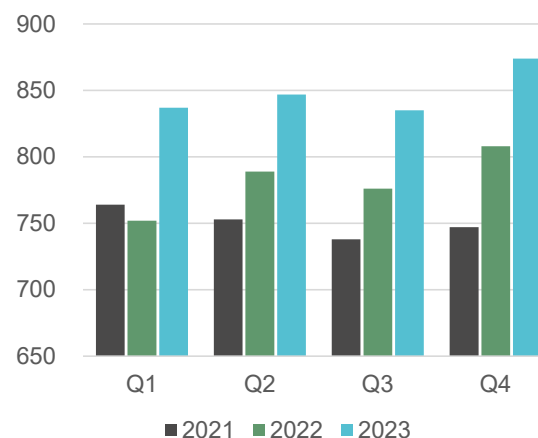
### Finansiell ställning

Eget kapital för koncernen uppgick vid årets slut till 639,6 Mkr (566,7), vilket gav en soliditet om 60,3 procent (56,9). Eget kapital hänförligt till moderbolagets ägare uppgick till 47,46 kr (42,99) per aktie före utspädning och 47,22 kr (42,88) per aktie efter utspädning.

### Medarbetare

Medelantalet medarbetare uppgick under fjärde kvartalet till 874 (808), varav 758 (680) i Sverige, 72 (79) i Danmark, 18 (22) i övriga segment samt 26 (27) centralt. Antalet medarbetare vid årets slut uppgick till 915 (882). Andelen kvinnliga medarbetare ökade till 20,5 procent (19,8).

### Antal anställda, medeltal



Prevas AB  
Org. Nr. 556252-1384  
Box 4, Glödgargränd 14  
721 03 Västerås  
Mail: info@prevas.se  
Tel. 021-360 19 00

www.prevas.se

## Investeringar

### Oktober - december

Under kvartalet uppgick koncernens investeringar i anläggningstillgångar till 0,2 Mkr (1,3) varav 0,2 Mkr (1,3) avsåg maskiner och inventarier samt 0 Mkr (0) produktutveckling och immateriella tillgångar.

### Januari - december

Under året uppgick koncernens investeringar i anläggningstillgångar till 4,4 Mkr (5,3) varav 4,4 Mkr (5,3) avsåg maskiner och inventarier samt 0 Mkr (0) produktutveckling och immateriella tillgångar.

## Väsentliga händelser under och efter räkenskapsåret

Prevas tecknade under tredje kvartalet ett avtal om förvärv av 51 procent av DVel AB.

Under augusti 2023 tog Prevas över Unibaps industriverksamhet inom robotik och AI genom en verksamhetsövergång.

Det har skett en verksamhetsövergång avseende medarbetare och pågående uppdrag från SDS MedteQ till Prevas. Verksamheten anslöt till Prevas i juni 2023.

Ovanstående affärer har haft en marginell påverkan på Prevas resultat per aktie under räkenskapsår 2023. Mer information om ovanstående händelser finns publicerat på hemsidan ([www.prevas.se](http://www.prevas.se)) under pressinformation.

Inga väsentliga händelser har inträffat med påverkan på bolagets verksamhet efter rapportperiodens utgång.

## Verksamhetsstarka nyckeltal, projekt i tid

Som en del av företagets certifierade kvalitetssystem mäts ständigt kundnöjdhet, leveranssäkerhet och garantiarbete. Prevas har sedan starten 1985, ett mycket högt antal nöjda

kunder samt unikt bra kvalitetstal gällande leveranssäkerhet och garanti. Prevas kundnöjdhet under kvartalet uppgår till 8,8 (skala från 1 till 10).

## Moderbolaget

### Oktober - december

Omsättningen uppgick till 222,3 Mkr (222,2) och resultatet efter finansiella poster uppgick till 21,0 Mkr (18,8).

### Januari - december

Omsättningen uppgick till 837,9 Mkr (780,9). Resultatet efter finansiella poster uppgick till 84,0 Mkr (120,9).

Utdelningar från dotterbolag samt försäljning av vilande bolag skedde under 2022 till ett belopp uppgående till 42 Mkr och förklarade i stor utsträckning minskningen i resultat 2023 jämfört med 2022. Motsvarande belopp för 2023 var 5,7 Mkr.

## Risker och osäkerhetsfaktorer

Prevas är relativt opåverkat av den aggressiva och fruktansvärda invasionen av Ukraina, som fortsätter orsaka stort mänskligt lidande. Prevas har inte medarbetare, partners eller kunduppdrag vare sig i Ryssland eller Ukraina. Risker kring Covid-19 bedöms även fortsättningsvis vara låga.

Andra aspekter som inflation, problem med transporter, råvaror, material och halvledarkomponenter skapar totalt sett en osäkerhet inför framtiden och speciellt då hos våra kunder. Det är risker som är svåra att bedöma och Prevas strategi för att möta dessa är att vara ett så anpassningsbart och dynamiskt företag som möjligt.

Marknaden är fortsatt stark inom branscher som automation, elektrifiering, energi- och försvarsindustri samt arbete med hållbarhet. I andra delar kan Prevas se en mer normaliserad marknad jämfört med tidigare rapportperioder. Prevas har ett bra inflöde på uppdrag, förfrågningar och andra möjlig-



Prevas AB  
Org. Nr. 556252-1384  
Box 4, Glödgargränd 14  
721 03 Västerås  
Mail: [info@prevas.se](mailto:info@prevas.se)  
Tel. 021-360 19 00

[www.prevas.se](http://www.prevas.se)

heter. Prevas upplever en fortsatt konkurrensutsatt arbetsmarknad där det är viktigt att aktivt arbeta med employeer branding. Detta både för att bibehålla personal såväl som att attrahera nya medarbetare till Prevas. Prevas har under ett antal år arbetat med att etablera företaget som en attraktiv arbetsgivare. Ett arbete som fallit väl ut och bolaget ser en bra trend i både rekryteringsflödet och personalomsättningen. Att Prevas ses som en attraktiv arbetsgivare med spännande uppdrag och utvecklingsmöjligheter kommer att vara viktiga faktorer även i framtiden.

Allt större krav ställs på informationssäkerhet. I takt med att samhället digitaliseras ökar också riskerna för att konfidentiella uppgifter blir stulna, sprids till obehöriga och därmed orsakar skada. Prevas arbetar aktivt med systematiskt informationssäkerhetsarbete vilket innebär att kontinuerligt arbeta förebyggande och anpassa skyddet utifrån organisationens behov och risker.

Det är Prevas bedömning att riskerna generellt är oförändrade under 2023. Mer information om Prevas risker och hantering av dessa kan läsas i årsredovisningen för 2022. Det är bolagets bedömning att riskerna är likvärdiga för moderbolaget.

## Transaktioner med närstående

De typer av transaktioner som finns är redovisade i årsredovisningen 2022 under not 26 och är till största delen hänförliga till inköp och försäljning mellan koncernbolag. Under första kvartalet 2023 har bolaget förvärvat resterande 40 procent av andelarna i Prevas Gävle AB från en person som satt i dotterbolagets styrelse. Transaktioner sker till marknadsmässiga villkor.

## Redovisningsprinciper

Denna bokslutskommuniké har upprättats i enlighet med

IAS 34 Delårsrapportering. Koncernredovisningen har upprättats enligt International Financial Reporting Standards, IFRS, såsom de har antagits av EU, och i tillämpliga delar den svenska årsredovisningslagen. Moderbolagets redovisning har upprättats enligt årsredovisningslagen och rekommendationen RFR 2 Redovisning för juridiska personer. Samma redovisningsprinciper och beräkningsmetoder har använts i rapporten som i den senaste årsredovisningen. De förändringar som skett i IAS 12 avseende uppskjuten skatt på nyttjanderättstillgångar/leasingskulder har inte påverkat delårsrapporten med något väsentligt belopp. Inte heller några nyheter i andra standarder har påverkat rapporten under 2023.

## Finansiella instrument

Redovisat värde på likvida medel, kundfordringar, upparbetad ej fakturerad intäkt, räntebärande skulder och leverantörsskulder bedöms utgöra en approximation av verkligt värde för dessa fordringar och skulder.

## Förslag på utdelning

Styrelsen föreslår årsstämman att utdelning sker med 4,75 kr per aktie (4,50).

Verkställande direktören försäkrar att bokslutskommunikén ger en rättvisande översikt av företagets och koncernens verksamhet, ställning och resultat samt beskriver väsentliga risker och osäkerhetsfaktorer som företaget och de företag som ingår i koncernen står inför.

Västerås den 14 februari 2024  
Prevas AB (publ)

Magnus Welén, CEO Prevas AB

## KONTAKT

Magnus Welén, CEO

T: 021-360 19 00

M: 070-593 44 57

E: magnus.welen@prevas.se

Helena Burström, CFO

T: 021-360 19 00

M: 070-201 11 14

E: helena.burstrom@prevas.se

Denna information är sådan information som Prevas AB (publ) är skyldiga att offentliggöra enligt EU:s marknadsmissbruksförordning och lagen om värdepappersmarknaden.

Informationen lämnades, genom ovanstående kontaktpersoners försorg, för offentliggörande den 14 februari 2024, kl. 08.30.

Denna finansiella rapport har inte varit föremål för granskning av bolagets revisorer.

## Prevas AB

Org. Nr. 556252-1384

Box 4, Glödgarstrand 14

721 03 Västerås

Mail: info@prevas.se

Tel. 021-360 19 00

www.prevas.se

# Resultaträkningar i sammandrag, Tkr

Koncernen

	2023 Q4	2022 Q4	2023 Helår	2022 Helår
<b>Nettoomsättning</b>	<b>399 281</b>	<b>389 696</b>	<b>1 482 639</b>	<b>1 324 014</b>
Övriga rörelseintäkter	19	–	38	457
Övriga externa kostnader	-116 563	-116 372	-427 353	-354 157
Personalkostnader	-229 323	-214 981	-850 679	-777 432
Avskrivningar immateriella anläggningstillgångar	-1 948	-1 849	-7 496	-5 871
Avskrivningar nyttjanderättstillgångar	-8 240	-5 186	-31 372	-25 005
Avskrivningar materiella anläggningstillgångar	-875	-777	-3 420	-2 828
<b>Rörelseresultat EBIT</b>	<b>42 351</b>	<b>50 531</b>	<b>162 357</b>	<b>159 178</b>
Finansnetto	2 127	-4 289	-2 397	-5 292
<b>Resultat efter finansiella poster</b>	<b>44 478</b>	<b>46 242</b>	<b>159 960</b>	<b>153 886</b>
Inkomstskatt	-13 066	-10 351	-39 019	-32 010
<b>Periodens resultat</b>	<b>31 412</b>	<b>35 891</b>	<b>120 941</b>	<b>121 876</b>
<b>Periodens resultat hänförligt till moderbolagets ägare</b>	<b>30 872</b>	<b>34 937</b>	<b>118 195</b>	<b>118 649</b>
<b>Periodens resultat hänförligt till innehav utan bestämmande inflytande</b>	<b>540</b>	<b>954</b>	<b>2 746</b>	<b>3 227</b>
Resultat per aktie före utspädning, kr	2,42	2,74	9,28	9,32
Resultat per aktie efter utspädning, kr	2,42	2,74	9,23	9,29



Prevas AB  
Org. Nr. 556252-1384  
Box 4, Glödgargränd 14  
721 03 Västerås  
Mail: info@prevas.se  
Tel. 021-360 19 00  
[www.prevas.se](http://www.prevas.se)

# Rapport över totalresultat i sammandrag, Tkr

Koncernen

	2023 Q4	2022 Q4	2023 Helår	2022 Helår
<b>Periodens resultat</b>	<b>31 412</b>	<b>35 891</b>	<b>120 941</b>	<b>121 876</b>
Poster som senare kan komma att omföras till periodens resultat; Omräkningsdifferenser hänförliga till utlandsverksamheter	-2 581	934	-1 182	4 094
<b>Periodens totalresultat efter skatt</b>	<b>28 831</b>	<b>36 825</b>	<b>119 759</b>	<b>125 970</b>
<b>Periodens totalresultat hänförligt till moderbolagets ägare</b>	<b>28 291</b>	<b>35 871</b>	<b>117 013</b>	<b>122 743</b>
<b>Periodens totalresultat hänförligt till innehav utan bestämmande inflytande</b>	<b>540</b>	<b>954</b>	<b>2 746</b>	<b>3 227</b>

## Kvartalsöversikt

	2023 Q4	2023 Q3	2023 Q2	2023 Q1	2022 Q4	2022 Q3	2022 Q2	2022 Q1	2021 Q4	2021 Q3	2021 Q2	2021 Q1
Nettomsättning, Mkr	399,3	311,4	377,7	394,3	389,7	283,4	335,3	315,6	319,9	252,9	313,2	300,9
Rörelseresultat EBIT, Mkr	42,4	29,3	33,0	57,8	50,5	31,8	33,6	43,3	42,4	31,3	28,9	30,7
Rörelsemarginal EBIT, %	10,6	9,4	8,7	14,7	13,0	11,2	10,0	13,7	13,2	12,4	9,2	10,2
Antal arbetsdagar	63	65	59	64	64	66	60	63	64	66	60	62
Antal anställda vid periodens slut	915	888	899	887	882	859	843	781	756	771	782	774
Antal anställda, medeltal	874	835	847	837	808	776	789	752	747	738	753	764
Nettomsättning/anställd, Tkr	457	373	446	471	482	365	425	420	428	343	416	394
Soliditet, %	60,3	60,8	59,0	59,3	56,9	60,8	56,3	59,7	57,2	55,4	51,2	51,6
Resultat/aktie före utspädning, kr	2,42	1,74	1,92	3,20	2,74	1,94	2,16	2,47	3,05	1,92	1,35	1,75
Resultat/aktie efter utspädning, kr	2,42	1,73	1,90	3,18	2,74	1,94	2,16	2,46	3,05	1,92	1,35	1,75
Eget kapital/aktie före utspädning, kr	47,46	45,22	43,57	46,04	42,99	40,17	38,14	39,41	36,86	33,82	31,34	31,99
Eget kapital/aktie efter utspädning, kr	47,22	44,94	43,22	45,67	42,88	40,17	38,14	38,22	36,86	33,82	31,34	31,99

Prevas AB  
Org. Nr. 556252-1384  
Box 4, Glödgargränd 14  
721 03 Västerås  
Mail: [info@prevas.se](mailto:info@prevas.se)  
Tel. 021-360 19 00

[www.prevas.se](http://www.prevas.se)

# Balansräkning i sammandrag, Tkr

Koncernen

	2023 31 dec	2022 31 dec
Goodwill	405 626	372 649
Övriga immateriella anläggningstillgångar	32 107	37 513
Materiella anläggningstillgångar	10 256	9 253
Nyttjanderättstillgångar	53 710	60 427
Uppskjuten skattefordran	2 973	4 560
Övriga finansiella anläggningstillgångar	2 327	545
<b>Summa anläggningstillgångar</b>	<b>506 999</b>	<b>484 947</b>
Varulager	13 179	1 734
Kortfristiga fordringar	427 860	426 432
Likvida medel	112 328	82 665
<b>Summa omsättningstillgångar</b>	<b>553 367</b>	<b>510 831</b>
<b>SUMMA TILLGÅNGAR</b>	<b>1 060 366</b>	<b>995 778</b>
Eget kapital hänförligt till moderbolagets ägare	604 517	547 562
Eget kapital hänförligt till innehav utan bestämmande inflytande	35 130	19 171
<b>Eget kapital</b>	<b>639 647</b>	<b>566 733</b>
Uppskjuten skatteskuld	38 886	32 573
Avsättningar	2 324	915
Långfristiga ej räntebärande skulder	6 657	16 733
Långfristiga räntebärande skulder	26 329	56 476
<b>Summa långfristiga skulder</b>	<b>74 196</b>	<b>106 697</b>
Kortfristiga räntebärande skulder	46 421	44 125
Övriga kortfristiga skulder	300 102	278 223
<b>Summa kortfristiga skulder</b>	<b>346 523</b>	<b>322 348</b>
<b>SUMMA SKULDER OCH EGET KAPITAL</b>	<b>1 060 366</b>	<b>995 778</b>



## Förändringar i eget kapital i sammandrag, Tkr

Koncernen

	2023 Helår	2022 Helår
Ingående balans	566 733	471 533
Periodens summa totalresultat hänförligt till moderbolagets ägare	117 013	122 743
Periodens summa totalresultat hänförligt till innehav utan bestämmande inflytande	2 746	3 227
Ägarförändringar hänförliga till innehav utan bestämmande inflytande	11 372	14 018
Utdelning hänförlig till innehav utan bestämmande inflytande	-1 132	-160
Optionsprogram	231	-49
Utdelning	-57 316	-44 579
<b>Utgående balans</b>	<b>639 647</b>	<b>566 733</b>
<b>Eget kapital hänförligt till moderbolagets ägare</b>	<b>604 517</b>	<b>547 562</b>
<b>Eget kapital hänförligt till innehav utan bestämmande inflytande</b>	<b>35 130</b>	<b>19 171</b>





# Kassaflödesanalys i sammandrag, Tkr

Koncernen

	2023 Q4	2022 Q4	2023 Helår	2022 Helår
<b>DEN LÖPANDE VERKSAMHETEN</b>				
Resultat efter finansiella poster	44 478	46 242	159 960	153 886
Justeringar för poster som inte ingår i kassaflödet	8 021	9 177	32 022	35 934
Betald inkomstskatt	-9 657	-9 377	-43 661	-35 585
<b>Kassaflöde från den löpande verksamheten före förändring av rörelsekapital</b>	<b>42 842</b>	<b>46 042</b>	<b>148 321</b>	<b>154 235</b>
Förändringar av varulager	-3 900	255	-11 454	-326
Förändringar av rörelsefordringar	-18 674	-57 281	17 977	-85 121
Förändringar av rörelseskulder	20 955	38 798	9 604	34 558
<b>Kassaflöde från den löpande verksamheten</b>	<b>41 223</b>	<b>27 814</b>	<b>164 448</b>	<b>103 346</b>
<b>INVESTERINGSVERKSAMHETEN</b>				
Förvärv av verksamheter och aktier exkl. likvida medel	-10 228	-11 997	-10 601	-45 373
Investeringar i materiella anläggningstillgångar	-150	-1 306	-4 423	-5 338
<b>Kassaflöde från investeringsverksamheten</b>	<b>-10 378</b>	<b>-13 303</b>	<b>-15 024</b>	<b>-50 711</b>
<b>FINANSIERINGSVERKSAMHETEN</b>				
Amortering leasingsskuld	-7 712	-7 011	-30 890	-26 252
Förvärv av aktier från innehav utan bestämmande inflytande	–	–	-6 800	–
Utdelning	–	–	-58 448	-44 739
Teckningsoptioner	–	–	231	-49
Amortering av lån	-11 250	-5 625	-22 500	-22 500
<b>Kassaflöde från finansieringsverksamheten</b>	<b>-18 962</b>	<b>-12 636</b>	<b>-118 407</b>	<b>-93 540</b>
<b>Periodens Kassaflöde</b>	<b>11 883</b>	<b>1 875</b>	<b>31 017</b>	<b>-40 905</b>
Likvida medel vid periodens början	101 504	80 445	82 665	121 827
Kursdifferens i likvida medel	-1 059	345	-1 354	1 743
Likvida medel vid periodens slut	112 328	82 665	112 328	82 665



Prevas AB  
 Org. Nr. 556252-1384  
 Box 4, Glödgargränd 14  
 721 03 Västerås  
 Mail: info@prevas.se  
 Tel. 021-360 19 00  
 www.prevas.se

## Rörelsesegment oktober-december 2023, Tkr

	Sverige	Danmark	Övriga	Koncerngemensamt och elimineringar	Totalt koncernen
<b>Försäljning till externa kunder</b>	<b>348 348</b>	<b>35 769</b>	<b>14 637</b>	–	<b>398 754</b>
Försäljning till andra segment	265	66	196	-527	
<b>Rörelseresultat före avskrivningar, EBITDA</b>	<b>43 636</b>	<b>2 002</b>	<b>1 710</b>	<b>6 066*</b>	<b>53 414</b>
Avskrivningar	-927	-24	-51	-10 061*	-11 063
<b>Rörelseresultat, EBIT</b>	<b>42 708</b>	<b>1 978</b>	<b>1 659</b>	<b>-3 994</b>	<b>42 351</b>
Finansiella poster				2 127	2 127
<b>Resultat efter finansiella poster</b>					<b>44 478</b>

\*) Leasing enligt IFRS 16 som tillämpas på koncernnivå redovisas ej på de olika segmenten.



## Rörelsesegment oktober-december 2022, Tkr

	Sverige	Danmark	Övriga	Koncerngemensamt och elimineringar	Totalt koncernen
<b>Försäljning till externa kunder</b>	<b>334 416</b>	<b>40 326</b>	<b>15 604</b>	–	<b>391 756</b>
Försäljning till andra segment	416	633	361	-1 410	
<b>Rörelseresultat före avskrivningar, EBITDA</b>	<b>42 716</b>	<b>5 334</b>	<b>2 950</b>	<b>7 343*</b>	<b>58 343</b>
Avskrivningar	-854	-48	-61	-6 849*	-7 812
<b>Rörelseresultat, EBIT</b>	<b>41 862</b>	<b>5 286</b>	<b>2 889</b>	<b>494</b>	<b>50 531</b>
Finansiella poster				-4 289	-4 289
<b>Resultat efter finansiella poster</b>					<b>46 242</b>



Prevas AB  
Org. Nr. 556252-1384  
Box 4, Glödgargränd 14  
721 03 Västerås  
Mail: info@prevas.se  
Tel. 021-360 19 00  
[www.prevas.se](http://www.prevas.se)

## Rörelsesegment januari-december 2023, Tkr

	Sverige	Danmark	Övriga	Koncerngemensamt och elimineringar	Totalt koncernen
<b>Försäljning till externa kunder</b>	<b>1 260 995</b>	<b>157 699</b>	<b>62 409</b>	–	<b>1 481 103</b>
Försäljning till andra segment	442	471	623	-1 536	
<b>Rörelseresultat före avskrivningar, EBITDA</b>	<b>146 318</b>	<b>10 395</b>	<b>11 364</b>	<b>36 568*</b>	<b>204 645</b>
Avskrivningar	-3 542	-132	-195	-38 419*	-42 288
<b>Rörelseresultat, EBIT</b>	<b>142 776</b>	<b>10 263</b>	<b>11 169</b>	<b>-1 851</b>	<b>162 357</b>
Finansiella poster				-2 397	-2 397
<b>Resultat efter finansiella poster</b>					<b>159 960</b>

## Rörelsesegment januari-december 2022, Tkr

	Sverige	Danmark	Övriga	Koncerngemensamt och elimineringar	Totalt koncernen
<b>Försäljning till externa kunder</b>	<b>1 120 553</b>	<b>152 321</b>	<b>48 027</b>	–	<b>1 324 014</b>
Försäljning till andra segment	1 629	959	525	-3 113	
<b>Rörelseresultat före avskrivningar, EBITDA</b>	<b>133 723</b>	<b>19 528</b>	<b>5 824</b>	<b>33 807*</b>	<b>192 882</b>
Avskrivningar	-2 780	-347	-256	-30 321*	-33 704
<b>Rörelseresultat, EBIT</b>	<b>130 943</b>	<b>19 181</b>	<b>5 568</b>	<b>3 486</b>	<b>159 178</b>
Finansiella poster				-5 292	-5 292
<b>Resultat efter finansiella poster</b>					<b>153 886</b>

\*) Leasing enligt IFRS 16 som tillämpas på koncernnivå redovisas ej på de olika segmenten.



Prevas AB  
Org. Nr. 556252-1384  
Box 4, Glödgarstrand 14  
721 03 Västerås  
Mail: info@prevas.se  
Tel. 021-360 19 00

www.prevas.se

## Försäljning till externa kunder per segment, okt-dec, Tkr

oktober-december 2023

oktober-december 2022

Branscher	Sverige	Danmark	Övriga	Totalt koncernen	Sverige	Danmark	Övriga	Totalt koncernen
Energi	25 748	10 935	1 503	38 186	18 360	14 456	1 314	34 130
Fordon och transport	38 461	164	–	38 625	36 400	123	–	36 523
Försvar	36 586	1 330	–	37 916	33 051	1 668	–	34 719
Life Science	57 251	10 440	1 064	68 755	51 592	8 593	684	60 869
Produkter och enheter	41 592	6 296	–	47 888	40 437	7 372	–	47 809
Stål och mineral	26 373	–	893	27 266	23 071	–	676	23 746
Telekom	26 654	614	–	27 268	31 533	2 388	–	33 920
Verkstad	68 514	5 956	3 871	78 341	65 229	2 854	5 396	73 481
Övriga	27 047	397	7 592	35 036	34 314	2 504	9 741	46 559
<b>Totalt</b>	<b>348 226</b>	<b>36 132</b>	<b>14 923</b>	<b>399 281</b>	<b>333 989</b>	<b>39 958</b>	<b>17 811</b>	<b>391 756</b>

## Försäljning till externa kunder per segment, jan-dec, Tkr

januari-december 2023

januari-december 2022

Branscher	Sverige	Danmark	Övriga	Totalt koncernen	Sverige	Danmark	Övriga	Totalt koncernen
Energi	74 856	58 425	8 084	141 365	68 366	41 313	6 772	116 451
Fordon och transport	116 985	518	–	117 503	98 081	1 921	–	100 002
Försvar	123 802	5 338	–	129 140	103 686	4 453	–	108 140
Life Science	209 102	37 576	3 161	249 839	186 717	48 968	2 554	238 239
Produkter och enheter	131 642	25 083	–	156 125	103 378	17 706	–	121 084
Stål och mineral	98 460	–	2 900	101 360	67 849	–	2 884	70 733
Telekom	105 281	1 990	–	107 271	109 806	7 481	–	117 287
Verkstad	254 397	19 259	18 098	291 754	242 876	11 927	9 096	263 899
Övriga	146 954	9 711	31 017	187 682	141 422	19 511	27 247	188 180
<b>Totalt</b>	<b>1 261 479</b>	<b>157 900</b>	<b>63 260</b>	<b>1 482 639</b>	<b>1 122 181</b>	<b>153 280</b>	<b>48 553</b>	<b>1 324 014</b>

Prevas AB  
Org. Nr. 556252-1384  
Box 4, Glödgargränd 14  
721 03 Västerås  
Mail: info@prevas.se  
Tel. 021-360 19 00

www.prevas.se

# Nyckeltal

## Koncernen

	2023 Q4	2022 Q4	2023 Helår	2022 Helår
Resultatmarginal före av- och nedskrivningar/EBITDA	13,4%	15,0%	13,8%	14,6%
Rörelsemarginal/EBITA	11,1%	13,4%	11,4%	12,4%
Rörelsemarginal/EBIT	10,6%	13,0%	11,0%	12,0%
Rörelsemarginal	11,1%	11,9%	10,8%	11,6%
Antal utestående aktier vid rapportperiodens utgång samt genomsnittligt antal utestående aktier, tusental				
före utspädning	12 737	12 737	12 737	12 737
efter utspädning	12 801	12 769	12 801	12 769
Resultat per aktie före utspädning, kr	2,42	2,74	9,28	9,32
Resultat per aktie efter utspädning, kr	2,42	2,74*	9,23	9,29*
Eget kapital per aktie före utspädning, kr	47,46	42,99	47,46	42,99
Eget kapital per aktie efter utspädning, kr	47,22	42,88*	47,22	42,88*
Soliditet	60,3%	56,9%	60,3%	56,9%
Avkastning på sysselsatt kapital	23,8%	25,8%	23,8%	25,8%
Avkastning på eget kapital	20,1%	23,5%	20,1%	23,5%
Medelantal medarbetare	874	808	850	781
Antal arbetsdagar	63	64	251	253
Nettoomsättning per medarbetare, Tkr	457	482	1 744	1 695
Omsättning per medarbetare, Tkr	457	482	1 744	1 696

Definitioner av nyckeltal, se sidorna 77-78 i Prevas årsredovisning 2022 samt beräkningar på webbsidan [www.prevas.se/rapporter](http://www.prevas.se/rapporter).

\*) Beräkning av vinst per aktie och eget kapital per aktie efter utspädning har justerats sedan Bokslutskommunikén 2022. Resultat per aktie till 9,29 kr mot tidigare 9,03 kr och eget kapital per aktie till 42,88 kr mot tidigare 41,70 kr.

Beräkningar av nyckeltalen, se <https://www.prevas.se/Finansiella-Rapporter>.



Prevas AB  
Org. Nr. 556252-1384  
Box 4, Glödgargränd 14  
721 03 Västerås  
Mail: [info@prevas.se](mailto:info@prevas.se)  
Tel. 021-360 19 00

[www.prevas.se](http://www.prevas.se)

# Resultaträkningar i sammandrag, Tkr

Moderbolaget

	2023 Q4	2022 Q4	2023 Helår	2022 Helår
<b>Nettoomsättning</b>	<b>222 333</b>	<b>222 239</b>	<b>837 928</b>	<b>780 868</b>
Övriga rörelseintäkter	0	0	19	–
Övriga externa kostnader	-81 908	-80 203	-303 526	-271 431
Personalkostnader	-113 924	-115 236	-436 929	-415 927
Avskrivningar immateriella anläggningstillgångar	-3 872	-2 466	-11 145	-8 379
Avskrivningar materiella anläggningstillgångar	-299	-275	-1 140	-861
<b>Rörelseresultat EBIT</b>	<b>22 330</b>	<b>24 059</b>	<b>85 207</b>	<b>84 270</b>
Resultat från andelar i koncernföretag	364	0	5 697	42 010
Ränteintäkter och liknande resultatposter	660	-474	2 663	1 531
Räntekostnader och liknande resultatposter	-2 369	-4 738	-9 578	-6 957
<b>Resultat efter finansiella poster</b>	<b>20 985</b>	<b>18 847</b>	<b>83 989</b>	<b>120 854</b>
Avsättning till periodiseringsfond	-23 500	-23 000	-23 500	-23 000
Inkomstskatt	-4 134	530	-18 152	-13 811
<b>Periodens resultat</b>	<b>-6 649</b>	<b>-3 623</b>	<b>42 337</b>	<b>84 043</b>



# Balansräkningar i sammandrag, Tkr

Moderbolaget

	2023 31 dec	2022 31 dec
Immateriella anläggningstillgångar	34 789	38 665
Materiella anläggningstillgångar	2 735	2 943
Finansiella anläggningstillgångar	326 853	335 748
Uppskjuten skattefordran	-	1 786
Varulager	673	452
Kortfristiga fordringar	234 533	246 931
Kassa och Bank	93 771	63 447
<b>Summa tillgångar</b>	<b>693 354</b>	<b>689 972</b>
Bundet eget kapital	41 807	41 807
Fritt eget kapital	244 226	258 974
Eget kapital	286 033	300 781
Obeskattade reserver	72 500	49 000
Avsättningar	13 904	10 600*
Långfristiga ej räntebärande skulder	-	-*
Långfristiga räntebärande skulder	-	22 500
Kortfristiga räntebärande skulder	22 500	22 500
Övriga kortfristiga skulder	298 417	284 591
<b>Summa skulder och eget kapital</b>	<b>693 354</b>	<b>689 972</b>

\*) Omklassificering av vissa belopp i föregående års siffror beträffande posterna Avsättningar, Långfristiga ej räntebärande skulder och Övriga kortfristiga skulder har gjorts. Rättelsen har ingen påverkan på moderbolagets egna kapital eller övriga finansiella rapporter.

## Inbjudan till presentation av Prevas bokslutskommuniké 2023.

Onsdag den 14 februari kl. 09.00 hålls en press- och analytikerpresentation som kan följas **via webcast** och **telefonkonferens**.

### Om Prevas

Prevas är ett utvecklingshus där påhittigheten står i centrum. Med hög teknisk kompetens och affärsförståelse hjälper vi kunder inom vitt skilda branscher att dra större nytta av vår tids teknikutveckling. Nyttan för människor, planeten och ekonomin. Prevas startade 1985 och är idag 900 medarbetare i Sverige, Danmark och Norge. Prevas är börsnoterade på NASDAQ Stockholm sedan 1998. För mer info om Prevas, besök [www.prevas.se](http://www.prevas.se).



Prevas AB  
Org. Nr. 556252-1384  
Box 4, Glödgarvärd 14  
721 03 Västerås  
Mail: [info@prevas.se](mailto:info@prevas.se)  
Tel. 021-360 19 00

[www.prevas.se](http://www.prevas.se)

**Prevas** | Hello Possibility.