

Prevas | Hello Possibility.

DELÅRSRAPPORT JANUARI - SEPTEMBER

//

Prevas rapporterar återigen ett starkt kvartal i en marknad med både utmaningar och möjligheter. Under kvartalet har vi intensifierat vår marknadsnärvaro och navigerat den förändrade efterfrågan genom att växa med kunder i tillväxtsegment.

2023

Tredje kvartalet 2023.

- Nettoomsättningen uppgick till 311,4 Mkr (283,4), en ökning med 28,0 Mkr och 10,0 procent.
- Rörelseresultatet EBITA uppgick till 31,0 Mkr (33,2) vilket gav en rörelsemarginal på 10,0 procent (11,7). Kvartalet var en arbetsdag kortare jämfört med motsvarande period föregående år, vilket påverkade rörelseresultatet EBITA negativt med ca 5 Mkr.
- Rörelseresultatet EBIT uppgick till 29,3 Mkr (31,8) vilket gav en rörelsemarginal på 9,4 procent (11,2).
- Resultat efter skatt uppgick till 22,7 Mkr (25,6).
- Vinsten per aktie före utspädning var 1,74 kronor per aktie (1,94) och efter utspädning 1,73 kronor per aktie (1,94).
- Kassaflödet från den löpande verksamheten uppgick till 50,4 Mkr (23,0).

Januari-september 2023.

- Nettoomsättningen uppgick till 1 083,4 Mkr (934,3), en ökning med 149,1 Mkr och 16,0 procent. Mer än hälften av omsättningsökningen var organisk och resterande kom från förvärv gjorda under 2022.
- Rörelseresultatet EBITA uppgick till 125,2 Mkr (112,3) vilket gav en rörelsemarginal på 11,6 procent (12,0).
- Rörelseresultatet EBIT uppgick till 120,0 Mkr (108,6) vilket gav en rörelsemarginal på 11,1 procent (11,6).
- Resultat efter skatt uppgick till 89,5 Mkr (86,0).
- Vinsten per aktie före utspädning var 6,86 kronor per aktie (6,57) och efter utspädning 6,81 kronor per aktie (6,57).
- Kassaflödet från den löpande verksamheten uppgick till 123,2 (75,5).

Väsentliga händelser under och efter kvartalet.

- **Förvärv av DVel.** Prevas har under perioden tecknat ett avtal om förvärv av 51 procent av DVel AB. DVel är en av Sveriges största leverantörer av skräddarsydda testsystem för hårdvara och har sin bas i Lund med 25 medarbetare. Tillträdet skedde den 2 oktober 2023. Affären bedöms ha en marginell påverkan på Prevas resultat per aktie under räkenskapsår 2023.
- **Tar över Unibaps industriverksamhet inom robotik och AI.** Den tidigare annonserade avsiktsförklaringen om överlåtelse av Unibaps industriverksamhet har fått ett lyckat utfall. Parterna kom överens om en verksamhetsövergång avseende 4 medarbetare och pågående uppdrag i Unibaps industriverksamhet. Verksamhetsövergången skedde den 1 augusti 2023. Affären bedöms ha en marginell påverkan på Prevas resultat per aktie under räkenskapsår 2023.

10,0%

Omsättningstillväxt

10,0%

Rörelsemarginal EBITA

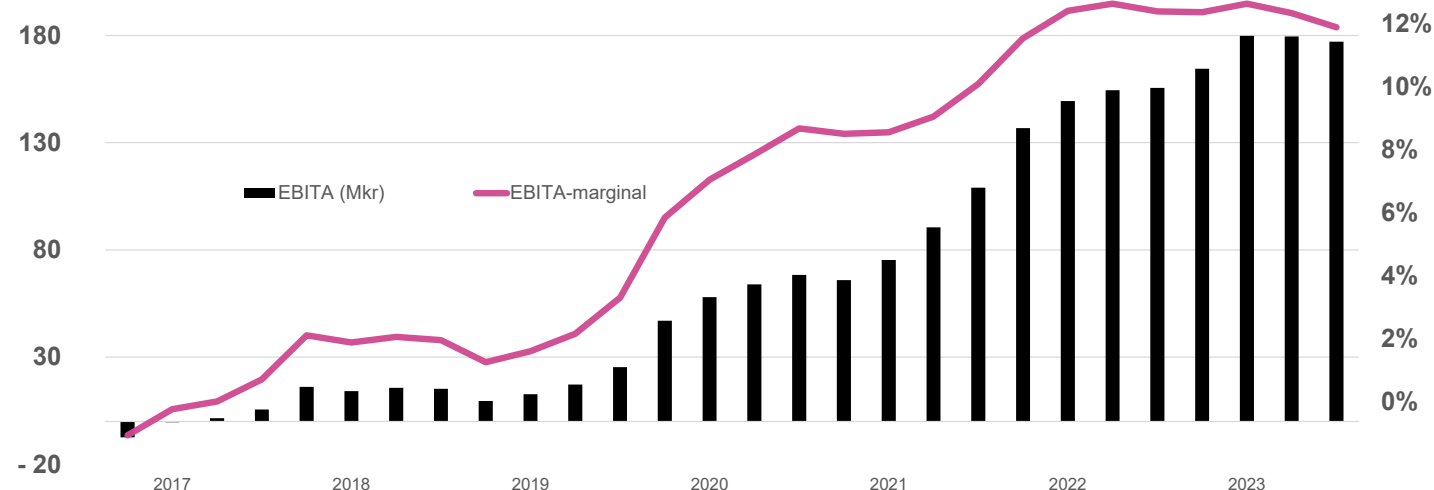
1,73kr

Vinst per aktie
efter utspädning

Prevas AB
Org. Nr. 556252-1384
Box 4, Glödgargränd 14
721 03 Västerås
Mail: info@prevas.se
Tel. 021-360 19 00

www.prevas.se

Rullande 12 månader



Nyckeltal

Koncernen	2023 Q3	2022 Q3	2023 Q1-3	2022 Q1-3	Rullande 12 mån	2022 helår
Nettoomsättning, Mkr	311,4	283,4	1 083,4	934,3	1 473,1	1 324,0
EBITA, Mkr	31,0	33,2	125,2	112,3	177,4	164,5
EBITA-marginal, %	10,0	11,7	11,6	12,0	12,0	12,4
EBIT, Mkr	29,3	31,8	120,0	108,6	170,5	159,2
EBIT-marginal, %	9,4	11,2	11,1	11,6	11,6	12,0
Resultat efter skatt, Mkr	22,7	25,6	89,5	86,0	125,4	121,9
Resultat per aktie efter utspädning, kr	1,73	1,94	6,81	6,57	9,54	9,29
Genomsnittligt antal anställda	835	776	841	772	831	781
Antal arbetsdagar	65	66	188	189	252	253
Nettoomsättning/anställd, Tkr	373	365	1 288	1 210	1 773	1 695

Fullständig nyckeltalstabell finns på sid 22.



Prevas fortsätter att komplettera sitt erbjudande med spetsiga förvärv. Det är positivt att se hur våra förvärvade enheter snabbt integreras i Prevas och bidrar till såväl den ekonomiska som den operationella utvecklingen.

Prevas AB
Org. Nr. 556252-1384
Box 4, Glödgargränd 14
721 03 Västerås
Mail: info@prevas.se
Tel. 021-360 19 00

www.prevas.se

VD har ordet

Fortsatt lönsam tillväxt i en dynamisk marknad.

Prevas rapporterar återigen ett starkt kvartal i en marknad med både utmaningar och möjligheter. Omsättningen landade på 311,4 Mkr (283,4) under det tredje kvartalet, vilket ger en tillväxt om 10,0 procent. Cirka 45 procent av omsättningstillväxten var organisk. Resultatet för tredje kvartalet kom också in starkt trots en något lägre beläggning än föregående år. Bakgrunden är att vi ökat kundvärdet i våra leveranser, balanserat vår rekrytering och haft en god kostnadskontroll. EBITA-resultatet landade på 31,0 Mkr (33,2) med en EBITA-marginal på 10,0 procent (11,7). Beaktar vi att årets kvartal är en arbetsdag kortare (65 jämfört med 66) ökade EBITA-resultatet. Kassaflödet från den löpande verksamheten var fortsatt starkt och mer än dubblerades till 50,4 Mkr (23,0) jämfört med motsvarande period föregående år.

Rullande 12 månader levererar vi i linje med våra finansiella mål, som är 10-procentig omsättningsökning per år och genomsnittlig EBITA-marginal på 12 procent. Både omsättning och resultat hittills i år utgör all-time-high för Prevas, vilket vi är väldigt stolta över – speciellt i rådande marknadsklimat.

Dynamisk marknad – mest möjligheter för oss

Marknadsbilden under kvartalet är splittrad. Vi ser en minskad efterfrågan från vissa kunder och inom vissa domäner samtidigt som vi fortsatt ser en hög efterfrågan inom flera områden som energi, elektrifiering, hållbarhet, försvar, cybersäkerhet och inbyggda system. Konkurrensen på löpande konsultuppdrag har hårdnat inom vissa områden medan vi ser en fortsatt stark efterfrågan på mer avancerade lösningar och system. Sammantaget skulle jag karaktärisera vår marknad som normal – men rörlig.

*Magnus Welén,
CEO Prevas AB*

Prevas AB
Org. Nr. 556252-1384
Box 4, Glödgargränd 14
721 03 Västerås
Mail: info@prevas.se
Tel. 021-360 19 00



www.prevas.se

Kunder i tillväxtsegment och snabbfotat marknadsarbete ger resultat

Prevas har långa och viktiga kundrelationer, har en stark diversifierad kundmix och är väl positionerade inom områden med strukturell tillväxt. Mindre än 25 procent av vår omsättning kommer från våra fem största kunder, vilket ger oss en bra riskspridning. Vår decentraliserade strategi med starka specialiserade noder i samverkan gör att vi ligger nära marknaden och snabbt kan fatta rätt beslut. Under kvartalet har vi intensifierat vår marknadsnärvaro och navigerat den förändrade efterfrågan genom att växa med kunder i tillväxtsegment. Tack vare vår positionering i tillväxtområden har vi flera enheter inom Prevas med nästintill full beläggning året ut och som redan fyller på orderboken för 2024.

Framgångsrika förvärv – vi välkomnar DVel

Prevas fortsätter att komplettera sitt erbjudande med spetsiga förvärv. I början av oktober förvärvade vi majoriteten i DVel AB, ett premiumbolag inom utveckling av avancerade testsystem med cirka 30 Mkr i omsättning. Under 2023 har vi dessutom tagit över verksamheter från Unibap (AI-baserad visionteknik) och SDS Medteq (regulatoriska experter inom medtech). Det är positivt att se hur våra förvärvade enheter snabbt integreras i Prevas och bidrar till såväl den ekonomiska som den operationella utvecklingen. Vi har en stark balansräkning och söker löpande efter nya kvalitetsförvärv som kan bidra till att utveckla Prevas in i framtiden, antingen genom att förstärka Prevas befintliga områden eller bidra med ny efterfrågad kompetens.

Vi accelererar omställningen till en hållbar värld

Vi menar att Prevas bidrar till att accelerera omställningen till en hållbar värld genom att kreativt använda teknikens möjligheter. Det största bidraget gör vi i våra kunduppdrag,

genom hållbar produkt- och produktionsutveckling, där vi direkt bidrar till att minska koldioxidutsläpp, förbättra arbetsmiljöer, minska resursanvändning och skapa förutsättningar för att rädda liv och öka livskvalitet. Vi arbetar även aktivt med att minimera vårt eget klimatavtryck och strävar efter att vara en inkluderande arbetsgivare med ambitionen att ge alla medarbetare den absolut bästa utvecklingsresan. Ett konkret resultat av detta arbete är att både den generella mångfalden och andelen kvinnor kontinuerligt ökar. Med det sagt är vi en bit på väg, har mer att göra och vi avser att intensifiera vårt hållbarhetsarbete ytterligare under 2024.

Väl positionerade för tillväxt och lönsamhet

Vår decentraliserade och agila struktur, våra starka erbjudanden, vår diversifierade kundbas och strategiska positionering inom branscher i tillväxt – kombinerat med vår förmåga att vara flexibla – är avgörande framgångsfaktorer för att navigera i ett tuffare marknadsklimat. Det gör att Prevas är väl positionerade för att möta framtida utmaningar och möjligheter. Framåt kommer vi att fortsätta fokusera på ökad kundnärvaro, att utveckla vårt team och vår kultur, rekrytera i balans med efterfrågan och att genomföra värdeskapande förvärv. Samtliga aktiviteter är i linje med att vara ett premiumbolag.

Jag är oerhört stolt över alla på Prevas. Tillsammans är vi Nordens bästa team av ingenjörer, utvecklare, projektledare, designers och strateger. I nära samarbete med våra framåtlutade kunder bidrar vi till att lösa de stora samhällsutmaningarna och vi ser hela tiden nya möjligheter i vår dynamiska omvärld. Hello Possibility!

Västerås den 26 oktober 2023



Magnus Welén, CEO Prevas AB

Våra kunder gör verklig skillnad

Under kvartalet har vi för en dansk kunds räkning utvecklat en produkt för att drastiskt kunna reducera risk för patienter att insjukna i kateterinducerad infektion på sjukhus. Vi har också utvecklat transmissionssystem för elektrifiering av fordon, implementerat molnbaserat underhållssystem för Göteborgs Spårvägar som ökar tillgängligheten och minskar resursförbrukningen, implementerat smarta algoritmer för att minimera energianvändning för ståluppvärmning i stålverk, utvecklat ergonomiska lyft- & montageverktyg och projektlett investeringsprojekt i uppgradering av Sveriges elnät med mera.

Kommande Rapporter

Bokslutskommuniké 2023,
14 feb 2024.

Prevas AB

Org. Nr. 556252-1384
Box 4, Glödgargränd 14
721 03 Västerås
Mail: info@prevas.se
Tel. 021-360 19 00

www.prevas.se

Välkommen till "the Home of Ingenuity".

För oss handlar det om fyra saker. De kanske inte är unika var för sig, men tillsammans gör de oss speciella.

För det första tror vi att autonomi är avgörande för vår gemensamma framgång. Att alla ska ha flexibiliteten och friheten att ta egna beslut och vara sig själva.

För det andra så väljer vi att alltid se potential och vi utmanar ständigt oss själva att lära och lära om. Vi ser på utveckling som en klättervägg där man har möjlighet att nå sin fulla potential på oändliga sätt.

För det tredje skapar vi starka band genom samarbeten och vårt genuina sätt att vara - både till varandra och till våra kunder och partners. Tillsammans kan vi lösa komplexa problem med banbrytande teknik, intuitivt tänkande och stor kreativitet.

Sist men inte minst drivs vi av vårt gemensamma högre syfte: att påhittigheten kommer att rädda världen. Det kanske låter ambitiöst, eller till och med pretentiöst, men det är ett faktum. Vi är fast beslutna att sätta uppfinningsrikedomen i arbete och vara en del av lösningen.

VISION

Ingenuity will save the world.

MISSION

We co-create technological advancement for the betterment of all; people, planet and profit.

VÄRDEORD

Vi sammanfattar våra värden i akronymen BOAT - Business Driven, Open Minded, Active och Team Player.

MEDARBETARLÖFTE

Home of Ingenuity.

HELLO POSSIBILITY

Vi löser problem. Många skulle nog påstå att vi gör det med olika tekniska lösningar – och visst stämmer det. Fast ännu viktigare är kanske påhittigheten. Det som Prevas egentligen handlar om. Om att tillsammans se saker som andra inte ser. Om möjligheter.

Prevas AB

Org. Nr. 556252-1384
Box 4, Glödgarvärd 14
721 03 Västerås
Mail: info@prevas.se
Tel. 021-360 19 00

www.prevas.se

Branscher och kunder.



Att förstå och kunna arbeta med de senaste tekniska och digitala lösningarna är viktigt. Men vi tycker det är lika viktigt att ha erfarenhet av och förstå vad det är som driver våra kunders verksamhet och affär.

Life Science

Life Science-industrin fortsätter att utvecklas och är en viktig och prioriterad industri för Sverige och Norden. Vårt fokus inom Life Science inkluderar bioteknik, medicinteknik och läkemedelsbranschen, där vi är starkt positionerade med vårt erbjudande. Vi kan regler och myndighetskrav och hur man effektivt utvecklar och får ut produkter på marknaden. Dessutom levererar vi även lösningar för tillverkning av produkter.

Verkstad

Stor drivkraft hos verkstadsindustrin är förändringsviljan och att säkerställa kompetensförsörjningen. Hållbarhet, digitalisering, automatisering, smart tillverkning, data-driven optimering, Internet of Things (IoT) med mera driver både krav och möjligheter till investeringar och förändringar. Här är vi fint positionerade för framtiden med vår gedigna bakgrund, förståelse för branschen och påhittiga inställning till tekniska lösningar.

Energi

Energiindustrin har en avgörande roll för att Norden ska kunna bli klimatneutralt. Det kommer att krävas stora investeringar och nya innovativa lösningar. Vi kan bland annat se att sol- och vindkraft ökar snabbt. Elfordon kommer på bred front med behov av en omfattande laddningsinfrastruktur. Som strategisk kompetenspartner till

energi- och elkraftbranschen står Prevas mitt i centrum när framtidens hållbara energisystem utvecklas.

Fordon och transport

Det finns många trender som påverkar och driver fordons- och transportindustrin. Några av dem är utveckling av elektrifierade och autonoma fordon, ny teknik, digitalisering, resurseffektivisering, hållbar logistik och högre säkerhetskrav. Prevas har lång erfarenhet av att förse fordons- och transportindustrin med högkvalitativa och smarta lösningar. Prevas kompetens inom produktutveckling, inbyggd teknik och effektiva produktionslösningar i kombination med kunskap om applikationer inom många olika områden gör oss till en bra utvecklingspartner.

Försvar

Försvarsfokus stärks till följd av ökad osäkerhet i världen och stora investeringar inom cybersäkerhet på grund av ökande cyberhot. Nordens försvarsindustri förser den globala marknaden med världsledande produkter, lösningar och tjänster. Ett fokusområde är att kontinuerligt förbättra, utveckla och anpassa ny teknik för att tillgodose kundernas behov i enlighet med lagstadgade krav. Kombinationen av avancerad teknik och höga krav på tillförlitlighet och miljötålighet passar in väldigt bra på vår erfarenhet och kompetens.

De största kunderna,

Q1-3 2023

Saab / Ericsson / ABB /
Atlas Copco / Sandvik

Vi har en mycket bred kundspridning med väl utvalda kunder från startup-företag, små och medelstora företag till globala företag. De fem största kunderna står för mindre än en fjärdedel av vår omsättning.

Prevas AB
Org. Nr. 556252-1384
Box 4, Glödgargränd 14
721 03 Västerås
Mail: info@prevas.se
Tel. 021-360 19 00

www.prevas.se



Produkter och enheter

Idag sker utveckling av produkter i en alltmer avancerad kombination av elektronik, design av material och form samt inbyggd mjukvara. Inte sällan är enheterna uppkopplade samt intelligenta. Hållbarhetsfrågor får en allt större plats. I segmentet återfinns alltifrån produkter som bevakar hälsa till synthesizers, hörselkåpor, dammsugare, hemautomation och säkerhetsprodukter. Med en kombination av teknisk expertis, applikationskunskande och förståelse för kundens affär hjälper Prevas till att snabbt och säkert få ut kunders produkter på marknaden.

Stål & Mineral

Stål- och metallindustrin har en viktig roll i det globala miljöarbetet och stora investeringar genomförs. Sverige är idag världsledande när det kommer till att producera miljömässigt bra stål, men arbetet med att bli bättre samt att sprida goda processer till andra länder fortsätter. För Prevas är det fortsatt viktigt att vara med och utveckla framtidens fossilfria ståltillverkning. Våra erbjudanden inkluderar beprövade lösningar och tjänster med anknytning till verksamhetsstyrning, energieffektivisering, produktionsplanering, projektledning, automation, miljö- och övervakningssystem samt rapporteringsverktyg.

Telekom

Telekombranschen är i ständig förändring, med nya digitala lösningar och uppgradering av befintliga system. Nya möjligheter skapas via uppkopplade system inom både 5G-teknik och ökad nätverksinfrastruktur. Prevas har lång erfarenhet av komplexa konsulttjänster gällande mjukvara, hårdvara och mekanik inom mobila nät. Med expertis inom bland annat radionära funktioner bidrar Prevas med viktig kunskap till sina kunder. Prevas levererar även viktiga komponenter till telekomföretags Product Lifecycle Management, såsom globala centraliserade lösningar inom produktpårbarhet och märkning samt verktyg för hantering av organisationers utrustning.



Omsättning

Fördelat per segment,
Q1-3 2023



Branschindelning, Q1-3 2023

- Verkstad 20%
- Life Science 17%
- Övriga 14%
- Produkter och enheter 10%
- Energi 10%
- Försvar 8%
- Telekom 7%
- Fordon och transport 7%
- Stål och Mineral 7%

Prevas AB
Org. Nr. 556252-1384
Box 4, Glödgarvärd 14
721 03 Västerås
Mail: info@prevas.se
Tel. 021-360 19 00

www.prevas.se



Finansiell information, koncernen.

Omsättning

Juli - september

Nettoomsättningen uppgick till 311,4 Mkr (283,4), en ökning med 28,0 Mkr och 10,0 procent. Cirka 45 procent av omsättningstillväxten var organisk.

Antal arbetsdagar uppgick till 65 (66). Nettoomsättning per medarbetare uppgick till 373 Tkr (365).

Januari - september

Nettoomsättningen uppgick till 1 083,4 Mkr (934,3), en ökning med 149,1 Mkr och 16,0 procent. Mer än hälften av omsättningsökningen var organisk och resterande kom från förvärv gjorda under 2022.

Antal arbetsdagar uppgick till 188 (189). Nettoomsättning per medarbetare uppgick till 1 288 Tkr (1 210).

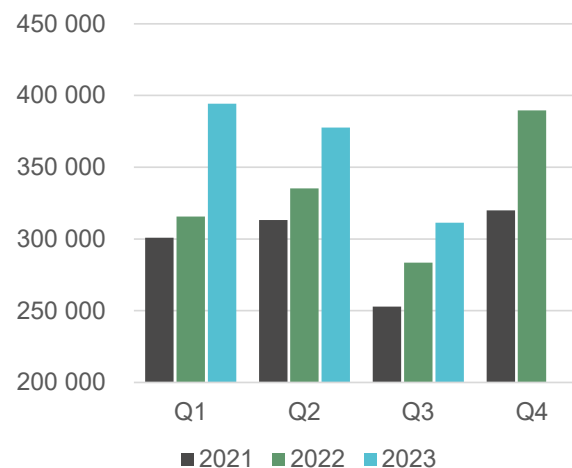
Resultat

Juli - september

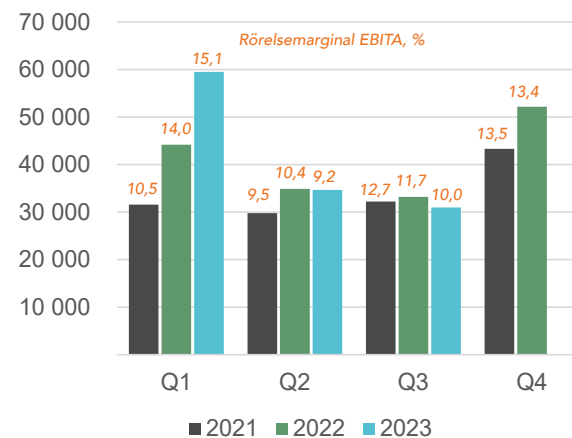
Resultatet före av- och nedskrivningar EBITDA uppgick till 40,9 Mkr (40,2), vilket gav en resultatmarginal före av- och nedskrivningar på 13,1 procent (14,2). Rörelseresultatet EBITA uppgick till 31,0 Mkr (33,2) vilket gav en rörelsemarginal på 10,0 procent (11,7). Rörelseresultatet EBIT uppgick till 29,3 Mkr (31,8) vilket gav en rörelsemarginal på 9,4 procent (11,2). Resultat efter skatt uppgick till 22,7 Mkr (25,6). I resultatet ingår förvärvsavskrivningar om 1,7 Mkr (1,4).

Perioden var en arbetsdag kortare jämfört med motsvarande period föregående år, vilket påverkade rörelseresultatet EBITA negativt med ca 5 Mkr.

Nettoomsättning, Tkr



EBITA, Tkr



Januari - september

Resultatet före av- och nedskrivningar EBITDA uppgick till 151,2 Mkr (134,5) vilket gav en resultatmarginal före av- och nedskrivningar på 14,0 procent (14,4). Rörelse-resultatet EBITA uppgick till 125,2 Mkr (112,3) vilket gav en rörelsemarginal på 11,6 procent (12,0). Rörelseresultat EBIT uppgick till 120,0 Mkr (108,6) vilket gav en rörelsemarginal på 11,1 procent (11,6). Resultat efter skatt uppgick till 89,5 Mkr (86,0).

Perioden januari till och med september var en arbetsdag kortare jämfört med motsvarande period föregående år, vilket påverkade rörelseresultatet EBITA negativt. Resultat efter skatt har påverkats negativt av förändrad avsättning avseende värde på syntetiska optioner med 3,2 Mkr. Avsättningen var kopplad till utvecklingen av Prevas aktiekurs och inte den operativa verksamheten. De syntetiska optionerna reglerades under årets första kvartal och kommer därför inte att påverka resultatet i framtiden.

Kassaflöde, likvida medel och finansiering

Kassaflödet från den löpande verksamheten uppgick till 123,2 Mkr (75,5) under perioden januari-september. Förbättringen i kassaflödet från den löpande verksamheten förklarades huvudsakligen av rörelsefordringarnas minskning. Kassaflödet följer normala periodvariationer. Tillgängliga likvida medel uppgick vid periodens slut till 101,5 Mkr (80,4).

Under första halvåret har koncernen betalat utdelning på 58,4 Mkr (44,6) och löst in de syntetiska optionerna med 11,9 Mkr. I början av året förvärvades resterande 40 procent av Prevas Gävle genom kontant betalning med 6,8 Mkr.

Då den sista kalenderdagen i perioden inföll på en helgdag så drogs amorteringen den första påföljande arbetsdagen vilken var i oktober. Amorteringen hänförlig till kvartalet avspeglas således inte i kassaflödet, 5,6 Mkr.

Det är styrelsens bedömning att Prevas har en finansieringssituation anpassad för bolagets framtida planering.

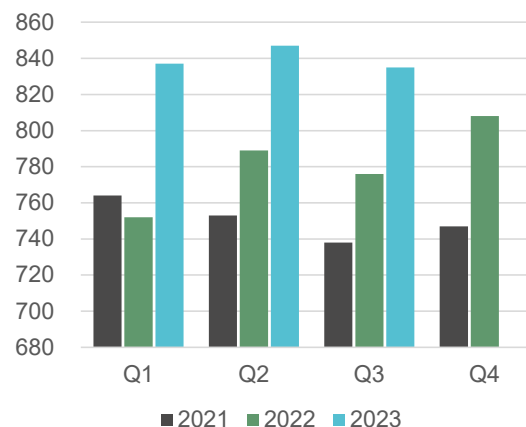
Finansiell ställning

Eget kapital för koncernen uppgick vid periodens slut till 592,6 Mkr (529,2), vilket gav en soliditet om 60,8 procent (60,8). Eget kapital hänförligt till moderbolagets ägare uppgick till 45,22 kr (40,17) per aktie före utspädning och 44,94 kr (40,17) per aktie efter utspädning.

Medarbetare

Medelantalet medarbetare uppgick under tredje kvartalet till 835 (776), varav 712 (652) i Sverige, 77 (76) i Danmark, 19 (21) i övriga segment samt 27 (27) centralt. Antalet medarbetare vid periodens slut uppgick till 888 (859). Andelen kvinnliga medarbetare minskade marginellt till 20,0 procent (20,1).

Antal anställda, medeltal



Prevas AB
Org. Nr. 556252-1384
Box 4, Glödgargränd 14
721 03 Västerås
Mail: info@prevas.se
Tel. 021-360 19 00

www.prevas.se

Investeringar

Juli - september

Under kvartalet uppgick koncernens investeringar i anläggningstillgångar till 0,6 Mkr (1,4) varav 0,6 Mkr (1,4) avsåg maskiner och inventarier samt 0 Mkr (0) produktutveckling och immateriella tillgångar.

Januari - september

Under årets första nio månader uppgick koncernens investeringar i anläggningstillgångar till 4,0 Mkr (4,0) varav 4,0 Mkr (4,0) avsåg maskiner och inventarier samt 0 Mkr (0) produktutveckling och immateriella tillgångar.

Väsentliga händelser under och efter kvartalet

Prevas har under kvartalet tecknat ett avtal om förvärv av 51 procent av DVel AB, tillträdet skedde den 2 oktober 2023. Det har under kvartalet även skett en verksamhetsövergång från Unibaps industriverksamhet inom robotik och AI. Ingen av dessa verksamheter bedöms ha en väsentlig effekt på koncernens ställning och resultat varför förvärvsanalyser inte presenteras i denna rapport. Mer information om dessa finns på hemsidan (www.prevas.se) under pressinformation.

Verksamhetsstarka nyckeltal, projekt i tid

Som en del av företagets certifierade kvalitetssystem mäts ständigt kundnöjdhet, leveranssäkerhet och garantiarbete. Prevas har sedan starten 1985, ett mycket högt antal nöjda kunder samt unikt bra kvalitetstal gällande leveranssäkerhet och garanti. Prevas kundnöjdhet under kvartalet uppgår till 8,4 (skala från 1 till 10).

Moderbolaget

Juli - september

Omsättningen uppgick till 177,7 Mkr (164,4) och resultatet efter finansiella poster uppgick till 16,1 Mkr (38,7).

Förändringen i resultatet jämfört med föregående år förklaras i hög utsträckning av utdelningar från dotterbolag samt försäljning av vilande bolag under 2022, 21 Mkr.

Januari - september

Omsättningen uppgick till 615,6 Mkr (558,6). Resultatet efter finansiella poster uppgick till 63,0 Mkr (102,0).

Utdelningar från dotterbolag samt försäljning av vilande bolag skedde under 2022 till ett belopp uppgående till 42 Mkr och förklarade i stor utsträckning minskningen i resultat 2023 jämfört med 2022. Motsvarande belopp för 2023 var 5,3 Mkr.

Risker och osäkerhetsfaktorer

Prevas är relativt opåverkat av den aggressiva och fruktansvärda invasionen av Ukraina, som fortsätter orsaka stort mänskligt lidande. Prevas har inte medarbetare, partners eller kunduppdrag vare sig i Ryssland eller Ukraina. Risker kring Covid-19 bedöms även fortsättningsvis vara låga.

Andra aspekter som inflation, problem med transporter, råvaror, material och halvledarkomponenter skapar totalt sett en osäkerhet inför framtiden och speciellt då hos våra kunder. Det är risker som är svåra att bedöma och Prevas strategi för att möta dessa är att vara ett så anpassningsbart och dynamiskt företag som möjligt.

Marknaden är fortsatt stark inom branscher som automation, elektrifiering, energi- och försvarsindustri samt



arbete med hållbarhet. I andra delar kan Prevas se en mer normaliserad marknad jämfört med tidigare rapportperioder. Prevas har ett bra inflöde på uppdrag, förfrågningar och andra möjligheter. Prevas upplever en fortsatt konkurrensutsatt arbetsmarknad där det är viktigt att aktivt arbeta med employeer branding. Detta både för att bibehålla personal såväl som att attrahera nya medarbetare till Prevas. Prevas har under ett antal år arbetat med att etablera företaget som en attraktiv arbetsgivare. Ett arbete som fallit väl ut och bolaget ser en bra trend i både rekryteringsflödet och personalomsättningen.

Att Prevas ses som en attraktiv arbetsgivare med spännande uppdrag och utvecklingsmöjligheter kommer att vara viktiga faktorer även i framtiden.

Allt större krav ställs på informationssäkerhet. I takt med att samhället digitaliseras ökar också riskerna för att konfidentiella uppgifter blir stulna, sprids till obehöriga och därmed orsakar skada. Prevas arbetar aktivt med systematiskt informationssäkerhetsarbete vilket innebär att kontinuerligt arbeta förebyggande och anpassa skyddet utifrån organisationens behov och risker.

Det är Prevas bedömning att riskerna generellt är oförändrade under 2023. Mer information om Prevas risker och hantering av dessa kan läsas i årsredovisningen för 2022. Det är bolagets bedömning att riskerna är likvärdiga för moderbolaget.

Transaktioner med närstående

De typer av transaktioner som finns är redovisade i årsredovisningen 2022 under not 26 och är till största delen hänförliga till inköp och försäljning mellan koncernbolag. Under första kvartalet 2023 har bolaget förvärvat resterande 40 procent av andelarna i Prevas Gävle AB från en person som satt i dotterbolagets styrelse. Transaktioner sker till marknadsmässiga villkor.

Redovisningsprinciper

Denna delårsrapport har upprättats i enlighet med IAS 34 Delårsrapportering. Koncernredovisningen har upprättats enligt International Financial Reporting Standards, IFRS, såsom de har antagits av EU, och i tillämpliga delar den svenska årsredovisningslagen. Moderbolagets redovisning har upprättats enligt årsredovisningslagen och rekommendationen RFR 2 Redovisning för juridiska personer. Samma redovisningsprinciper och beräkningsmetoder har använts i rapporten som i den senaste årsredovisningen. De förändringar som skett i IAS 12 avseende uppskjuten skatt på nyttjanderätts-tillgångar/leasingskulder har inte påverkat delårsrapporten med något väsentligt belopp. Inte heller några nyheter i andra standarder har påverkat rapporten under första tre kvartalen 2023.

Finansiella instrument

Redovisat värde på likvida medel, kundfordringar, upparbetad ej fakturerad intäkt, räntebärande skulder och leverantörsskulder bedöms utgöra en approximation av verkligt värde för dessa fordringar och skulder.

Verkställande direktören försäkrar att delårsrapporten ger en rättvisande översikt av företagets och koncernens verksamhet, ställning och resultat samt beskriver väsentliga risker och osäkerhetsfaktorer som företaget och de företag som ingår i koncernen står inför.

Västerås den 26 oktober 2023
Prevas AB (publ)

Magnus Welén, CEO Prevas AB

KONTAKT

Magnus Welén, CEO
T: 021-360 19 00
M: 070-593 44 57
E: magnus.welen@prevas.se

Helena Burström, CFO
T: 021-360 19 00
M: 070-201 11 14
E: helena.burstrom@prevas.se

Denna information är sådan information som Prevas AB (publ) är skyldiga att offentliggöra enligt EU:s marknadsmissbruksförordning och lagen om värdepappersmarknaden.

Informationen lämnades, genom ovanstående kontaktpersoners försorg, för offentliggörande den 26 oktober 2023, kl. 08.30.

Prevas AB
Org. Nr. 556252-1384
Box 4, Glödgargränd 14
721 03 Västerås
Mail: info@prevas.se
Tel. 021-360 19 00

www.prevas.se

Revisors rapport avseende

Översiktlig granskning av delårsrapport

Till styrelsen i Prevas AB (publ.), org nr 556252-1384

Inledning

Vi har utfört en översiktlig granskning av den finansiella delårsinformationen i sammandrag (delårsrapporten) för Prevas AB (publ) per den 30 september 2023 och den niomånadersperiod som slutade per detta datum. Det är styrelsen och verkställande direktören som har ansvaret för att upprätta och presentera denna delårsrapport i enlighet med IAS 34 och årsredovisningslagen. Vårt ansvar är att uttala en slutsats om denna delårsrapport grundad på vår översiktliga granskning.

Den översiktliga granskningens inriktning och omfattning

Vi har utfört vår översiktliga granskning i enlighet med International Standard on Review Engagements ISRE 2410 Översiktlig granskning av finansiell delårsinformation utförd av företagets valda revisor. En översiktlig granskning består av att göra förfrågningar, i första hand till personer som är ansvariga för finansiella frågor och redovisningsfrågor, att utföra analytisk granskning och att vidta andra översiktliga granskningsåtgärder. En översiktlig granskning har en annan inriktning och en betyd-

ligt mindre omfattning jämfört med den inriktning och omfattning som en revision enligt ISA och god revisions-sed i övrigt har. De granskningsåtgärder som vidtas vid en översiktlig granskning gör det inte möjligt för oss att skaffa oss en sådan säkerhet att vi blir medvetna om alla viktiga omständigheter som skulle kunna ha blivit identifierade om en revision utförts. Den uttalade slutsatsen grundad på en översiktlig granskning har därför inte den säkerhet som en uttalad slutsats grundad på en revision har.

Slutsats

Grundat på vår översiktliga granskning har det inte kommit fram några omständigheter som ger oss anledning att anse att delårsrapporten inte, i allt väsentligt, är upprättad för koncernens del i enlighet med IAS 34 och årsredovisningslagen samt för moderbolagets del i enlighet med årsredovisningslagen.

Västerås den 26 oktober 2023

Ernst & Young AB

Per Modin

Auktoriserad revisor

Prevas AB
Org. Nr. 556252-1384
Box 4, Glödgarstrand 14
721 03 Västerås
Mail: info@prevas.se
Tel. 021-360 19 00

www.prevas.se

Resultaträkningar i sammandrag, Tkr

Koncernen

	2023 Q3	2022 Q3	2023 Q1-3	2022 Q1-3	2022 Helår
Nettoomsättning	311 359	283 436	1 083 358	934 318	1 324 014
Övriga rörelseintäkter	–	457	19	457	457
Övriga externa kostnader	-88 052	-75 508	-310 790	-237 786	-354 157
Personalkostnader	-182 373	-168 193	-621 355	-562 450	-777 432
Avskrivningar immateriella anläggningstillgångar	-1 843	-1 522	-5 548	-4 022	-5 871
Avskrivningar nyttjanderättstillgångar	-8 954	-6 156	-23 133	-19 818	-25 005
Avskrivningar materiella anläggningstillgångar	-859	-759	-2 544	-2 051	-2 828
Rörelseresultat EBIT	29 278	31 755	120 007	108 648	159 178
Finansnetto	-327	-1 470	-4 524	-1 004	-5 292
Resultat efter finansiella poster	28 951	30 285	115 483	107 644	153 886
Inkomstskatt	-6 294	-4 693	-25 954	-21 659	-32 010
Periodens resultat	22 657	25 592	89 529	85 985	121 876
Periodens resultat hänförligt till moderbolagets ägare	22 116	24 692	87 324	83 712	118 649
Periodens resultat hänförligt till innehav utan bestämmande inflytande	541	900	2 205	2 273	3 227
Resultat per aktie före utspädning, kr	1,74	1,94	6,86	6,57	9,32
Resultat per aktie efter utspädning, kr	1,73	1,94	6,81	6,57	9,29



Prevas AB
Org. Nr. 556252-1384
Box 4, Glödgargränd 14
721 03 Västerås
Mail: info@prevas.se
Tel. 021-360 19 00
www.prevas.se

Rapport över totalresultat i sammandrag, Tkr

Koncernen

	2023 Q3	2022 Q3	2023 Q1-3	2022 Q1-3	2022 Helår
Periodens resultat	22 657	25 592	89 529	85 985	121 876
Poster som senare kan komma att omföras till periodens resultat; Omräkningsdifferenser hänförliga till utlandsverksamheter	-1 109	1 557	1 399	3 160	4 094
Periodens totalresultat efter skatt	21 548	27 149	90 928	89 145	125 970
Periodens totalresultat hänförligt till moderbolagets ägare	21 007	26 249	88 723	86 872	122 743
Periodens totalresultat hänförligt till innehav utan bestämmande inflytande	541	900	2 205	2 273	3 227

Kvartalsöversikt

	2023 Q3	2023 Q2	2023 Q1	2022 Q4	2022 Q3	2022 Q2	2022 Q1	2021 Q4	2021 Q3	2021 Q2	2021 Q1
Nettomsättning, Mkr	311,4	377,7	394,3	389,7	283,4	335,3	315,6	319,9	252,9	313,2	300,9
Rörelseresultat EBIT, Mkr	29,3	33,0	57,8	50,5	31,8	33,6	43,3	42,4	31,3	28,9	30,7
Rörelsemarginal EBIT, %	9,4	8,7	14,7	13,0	11,2	10,0	13,7	13,2	12,4	9,2	10,2
Antal arbetsdagar	65	59	64	64	66	60	63	64	66	60	62
Antal anställda vid periodens slut	888	899	887	882	859	843	781	756	771	782	774
Antal anställda, medeltal	835	847	837	808	776	789	752	747	738	753	764
Nettomsättning/anställd, Tkr	373	446	471	482	365	425	420	428	343	416	394
Soliditet, %	60,8	59,0	59,3	56,9	60,8	56,3	59,7	57,2	55,4	51,2	51,6
Resultat/aktie före utspädning, kr	1,74	1,92	3,20	2,74	1,94	2,16	2,47	3,05	1,92	1,35	1,75
Resultat/aktie efter utspädning, kr	1,73	1,90	3,18	2,66	1,94	2,16	2,40	3,05	1,92	1,35	1,75
Eget kapital/aktie före utspädning, kr	45,22	43,57	46,04	42,99	40,17	38,14	39,41	36,86	33,82	31,34	31,99
Eget kapital/aktie efter utspädning, kr	44,94	43,22	45,67	41,70	40,17	38,14	38,22	36,86	33,82	31,34	31,99

Prevas AB
Org. Nr. 556252-1384
Box 4, Glödgargränd 14
721 03 Västerås
Mail: info@prevas.se
Tel. 021-360 19 00

www.prevas.se

Balansräkning i sammandrag, Tkr

Koncernen

	2023 30 sep	2022 30 sep	2022 31 dec
Goodwill	372 931	367 222	372 649
Övriga immateriella anläggningstillgångar	31 992	33 153	37 513
Materiella anläggningstillgångar	10 675	9 074	9 253
Nyttjanderättstillgångar	54 334	43 675	60 427
Uppskjuten skattefordran	2 676	1 492	4 560
Övriga finansiella anläggningstillgångar	1 277	–	545
Summa anläggningstillgångar	473 885	454 616	484 947
Varulager	9 298	1 057	1 734
Kortfristiga fordringar	389 399	334 382	426 432
Likvida medel	101 504	80 445	82 665
Summa omsättningstillgångar	500 201	415 884	510 831
SUMMA TILLGÅNGAR	974 086	870 500	995 778
Eget kapital hänförligt till moderbolagets ägare	575 963	511 691	547 562
Eget kapital hänförligt till innehav utan bestämmande inflytande	16 682	17 501	19 171
Eget kapital	592 645	529 192	566 733
Uppskjuten skatteskuld	32 005	24 177	32 573
Långfristiga avsättningar	825	–	–
Långfristiga ej räntebärande skulder	4 600	13 176	16 733
Långfristiga räntebärande skulder	34 315	50 099	56 476
Summa långfristiga skulder	71 745	87 452	105 782
Kortfristiga avsättningar	909	975	915
Kortfristiga räntebärande skulder	50 114	42 779	44 125
Övriga kortfristiga skulder	258 673	210 102	278 223
Summa kortfristiga skulder	309 696	253 856	323 263
SUMMA SKULDER OCH EGET KAPITAL	974 086	870 500	995 778



Förändringar i eget kapital i sammandrag, Tkr

Koncernen

	2023 30 sep	2022 30 sep	2022 Helår
Ingående balans	566 733	471 533	471 533
Periodens summa totalresultat hänförligt till moderbolagets ägare	88 723	86 872	122 743
Periodens summa totalresultat hänförligt till innehav utan bestämmande inflytande	2 205	2 273	3 227
Ägarförändringar hänförliga till innehav utan bestämmande inflytande	-6 800	13 302	14 018
Utdelning hänförlig till innehav utan bestämmande inflytande	-1 132	-160	-160
Optionsprogram	231	-49	-49
Utdelning	-57 316	-44 579	-44 579
Utgående balans	592 644	529 192	566 733
Eget kapital hänförligt till moderbolagets ägare	575 963	511 691	547 562
Eget kapital hänförligt till innehav utan bestämmande inflytande	16 682	17 501	19 171



Prevas AB
Org. Nr. 556252-1384
Box 4, Glödgargränd 14
721 03 Västerås
Mail: info@prevas.se
Tel. 021-360 19 00

www.prevas.se

Kassaflödesanalys i sammandrag, Tkr

Koncernen

	2023 Q3	2022 Q3	2023 Q1-3	2022 Q1-3	2022 Helår
DEN LÖPANDE VERKSAMHETEN					
Resultat före skatt	28 951	30 285	115 482	107 644	153 886
Justeringar för poster som inte ingår i kassaflödet	12 327	6 215	24 001	26 758	35 934
Betald inkomstskatt	-7 355	-7 906	-34 004	-26 209	-35 585
Kassaflöde från den löpande verksamheten före förändring av rörelsekapital	33 923	28 594	105 479	108 193	154 235
Förändringar av varulager	-4 867	-416	-7 554	-581	-326
Förändringar av rörelsefordringar	42 618	8 594	36 651	-27 840	-85 121
Förändringar av rörelseskulder	-21 301	-13 773	-11 351	-4 240	34 558
Kassaflöde från den löpande verksamheten	50 373	22 999	123 225	75 532	103 346
INVESTERINGSVERKSAMHETEN					
Förvärv av verksamheter och aktier exkl. likvida medel	-	-	-373	-33 376	-45 373
Investeringar i materiella anläggningstillgångar	-822	-1 454	-4 273	-4 032	-5 338
Kassaflöde från investeringsverksamheten	-822	-1 454	-4 646	-37 408	-50 711
FINANSIERINGSVERKSAMHETEN					
Amortering leasingsskuld	-7 926	-5 782	-23 178	-19 241	-26 252
Förvärv av aktier från innehav utan bestämmande inflytande	-	-	-6 800	-	-
Utdelning	-	-160	-58 448	-44 739	-44 739
Teckningsoptioner	-	-	231	-49	-49
Amortering av lån	-	-5 625	-11 250	-16 875	-22 500
Kassaflöde från finansieringsverksamheten	-7 926	-11 567	-99 445	-80 904	-93 540
Periodens Kassaflöde	41 625	9 978	19 134	-42 780	-40 905
Likvida medel vid periodens början	59 910	70 262	82 665	121 827	121 827
Kursdifferens i likvida medel	-31	205	-295	1 398	1 743
Likvida medel vid periodens slut	101 504	80 445	101 504	80 445	82 665



Prevas AB
 Org. Nr. 556252-1384
 Box 4, Glödgargränd 14
 721 03 Västerås
 Mail: info@prevas.se
 Tel. 021-360 19 00
 www.prevas.se

Rörelsesegment juli-september 2023, Tkr

	Sverige	Danmark	Övriga	Koncerngemensamt och elimineringar	Totalt koncernen
Försäljning till externa kunder	265 523	33 462	12 227	–	311 212
Övriga rörelseintäkter					
Försäljning till andra segment	17	–	130	-147	
Rörelseresultat före avskrivningar, EBITDA	26 213	2 056	1 969	10 696*	40 934
Avskrivningar	-871	-33	-46	-10 706*	-11 656
Rörelseresultat, EBIT	25 342	2 023	1 923	-10	29 278
Finansiella poster				-327	-327
Resultat före skatt					28 951

Rörelsesegment juli-september 2022, Tkr

	Sverige	Danmark	Övriga	Koncerngemensamt och elimineringar	Totalt koncernen
Försäljning till externa kunder	236 300	34 197	12 278	–	282 775
Övriga rörelseintäkter					
Försäljning till andra segment	247	275	139	-661	
Rörelseresultat före avskrivningar, EBITDA	22 995	4 452	906	11 839*	40 192
Avskrivningar	-683	-59	-70	-7 625*	-8 437
Rörelseresultat, EBIT	22 312	4 393	836	4 214	31 755
Finansiella poster				-1 470	-1 470
Resultat före skatt					30 285

*) Leasing enligt IFRS 16 som tillämpas på koncernnivå redovisas ej på de olika segmenten.



Prevas AB
Org. Nr. 556252-1384
Box 4, Glödgargränd 14
721 03 Västerås
Mail: info@prevas.se
Tel. 021-360 19 00
www.prevas.se

Rörelsesegment januari-september 2023, Tkr

	Sverige	Danmark	Övriga	Koncerngemensamt och elimineringar	Totalt koncernen
Försäljning till externa kunder	912 647	121 930	47 772	–	1 082 349
Försäljning till andra segment	177	405	427	-1 009	
Rörelseresultat före avskrivningar, EBITDA	102 683	8 393	9 654	30 501*	151 232
Avskrivningar	-2 615	-108	-144	-28 358*	-31 225
Rörelseresultat, EBIT	100 068	8 285	9 510	2 143	120 007
Finansiella poster				-4 524	-4 524
Resultat före skatt					115 483

Rörelsesegment januari-september 2022, Tkr

	Sverige	Danmark	Övriga	Koncerngemensamt och elimineringar	Totalt koncernen
Försäljning till externa kunder	788 196	111 995	32 424	–	932 615
Försäljning till andra segment	1 213	326	164	-1 703	
Rörelseresultat före avskrivningar, EBITDA	91 007	14 194	2 874	26 464*	134 539
Avskrivningar	-1 926	-299	-195	-23 471*	-25 891
Rörelseresultat, EBIT	89 081	13 895	2 679	2 993	108 648
Finansiella poster				-1 004	-1 004
Resultat före skatt					107 644

*) Leasing enligt IFRS 16 som tillämpas på koncernnivå redovisas ej på de olika segmenten.



Prevas AB
Org. Nr. 556252-1384
Box 4, Glödgarvärd 14
721 03 Västerås
Mail: info@prevas.se
Tel. 021-360 19 00

www.prevas.se

Försäljning till externa kunder per segment, juli-sep, Tkr

Branscher	juli-september 2023				juli-september 2022			
	Sverige	Danmark	Övriga	Totalt koncernen	Sverige	Danmark	Övriga	Totalt koncernen
Energi	13 296	13 197	2 631	29 124	14 860	9 890	2 233	26 983
Fordon och transport	23 148	124	–	23 272	20 162	411	–	20 573
Försvar	22 751	1 166	–	23 917	24 877	1 199	–	26 076
Life Science	39 771	9 071	1 032	49 874	38 437	10 287	702	49 426
Produkter och enheter	25 901	4 941	–	30 842	25 021	2 753	–	27 774
Stål och mineral	23 368	–	465	23 833	11 480	–	631	12 111
Telekom	22 766	397	–	23 163	22 586	2 297	–	24 883
Verkstad	52 898	4 281	3 267	60 446	47 385	2 238	871	50 494
Övriga	39 344	2 591	4 953	46 888	30 528	6 297	6 232	43 057
Totalt	263 243	35 768	12 348	311 359	235 336	35 372	10 669	281 377

Försäljning till externa kunder per segment, jan-sep, Tkr

Branscher	januari-september 2023				januari-september 2022			
	Sverige	Danmark	Övriga	Totalt koncernen	Sverige	Danmark	Övriga	Totalt koncernen
Energi	49 108	47 490	6 580	103 178	50 007	26 857	5 458	82 322
Fordon och transport	78 874	354	–	79 228	61 682	1 798	–	63 480
Försvar	87 215	4 008	–	91 223	70 635	2 785	–	73 420
Life Science	151 851	27 135	2 097	181 083	135 124	40 376	1 871	177 371
Produkter och enheter	90 050	18 786	–	108 836	62 940	10 334	–	73 274
Stål och mineral	72 087	–	2 007	74 094	44 779	–	2 208	46 987
Telekom	78 627	1 376	–	80 003	78 274	5 093	–	83 367
Verkstad	185 883	13 304	14 228	213 415	177 645	9 073	3 700	190 418
Övriga	119 558	9 315	23 425	152 298	107 109	17 006	17 506	141 621
Totalt	913 253	121 768	48 337	1 083 358	788 195	113 322	30 743	932 260



Prevas AB
Org. Nr. 556252-1384
Box 4, Glödgarvägen 14
721 03 Västerås
Mail: info@prevas.se
Tel. 021-360 19 00

www.prevas.se

Nyckeltal

Koncernen

	2023 Q3	2022 Q3	2023 Q1-3	2022 Q1-3	2022 Helår
Resultatmarginal före av- och nedskrivningar/EBITDA	13,1%	14,2%	14,0%	14,4%	14,6%
Rörelsemarginal/EBITA	10,0%	11,7%	11,6%	12,0%	12,4%
Rörelsemarginal/EBIT	9,4%	11,2%	11,1%	11,6%	12,0%
Vinstmarginal	9,3%	10,7%	10,7%	11,5%	11,6%
Antal utestående aktier vid rapportperiodens utgång samt genomsnittligt antal utestående aktier, tusental					
före utspädning	12 737	12 737	12 737	12 737	12 737
efter utspädning	12 817	12 737	12 817	12 737	12 769
Resultat per aktie före utspädning, kr	1,74	1,94	6,86	6,57	9,32
Resultat per aktie efter utspädning, kr	1,73	1,94	6,81	6,57	9,29*
Eget kapital per aktie före utspädning, kr			45,22	40,17	42,99
Eget kapital per aktie efter utspädning, kr			44,94	40,17	42,88*
Soliditet			60,8%	60,8%	56,9%
Avkastning på sysselsatt kapital			18,0%	18,5%	25,8%
Avkastning på eget kapital			15,4%	17,2%	23,5%
Medelantal medarbetare	835	776	841	772	781
Antal arbetsdagar	65	66	188	189	253
Nettoomsättning per medarbetare, Tkr	373	365	1 288	1 210	1 695
Omsättning per medarbetare, Tkr	373	366	1 288	1 211	1 696

Definitioner av nyckeltal, se sidorna 77-78 i Prevas årsredovisning 2022 samt beräkningar på webbsidan www.prevas.se/rapporter.

*) Beräkning av vinst per aktie och eget kapital per aktie efter utspädning har justerats sedan Bokslutskommunikén. Resultat per aktie till 9,29 kr mot tidigare 9,03 kr och eget kapital per aktie till 42,88 kr mot tidigare 41,70 kr.

Beräkningar av nyckeltalen, se <https://www.prevas.se/Finansiella-Rapporter>.



Prevas AB
Org. Nr. 556252-1384
Box 4, Glödgargränd 14
721 03 Västerås
Mail: info@prevas.se
Tel. 021-360 19 00

www.prevas.se

Resultaträkningar i sammandrag, Tkr

Moderbolaget

	2023 Q3	2022 Q3	2023 Q1-3	2022 Q1-3	2022 Helår
Nettoomsättning	177 743	164 355	615 595	558 629	780 868
Övriga rörelseintäkter	–	–	19	–	–
Övriga externa kostnader	-64 540	-57 362	-221 618	-191 228	-271 431
Personalkostnader	-93 735	-85 635	-323 006	-300 691	-415 927
Avskrivningar immateriella anläggningstillgångar	-2 419	-1 970	-7 272	-5 913	-8 379
Avskrivningar materiella anläggningstillgångar	-292	-223	-842	-585	-861
Rörelseresultat EBIT	16 757	19 165	62 876	60 212	84 270
Resultat från andelar i koncernföretag	–	20 675	5 333	42 010	42 010
Ränteintäkter och liknande resultatposter	574	461	2 003	2 006	1 531
Räntekostnader och liknande resultatposter	-1 249	-1 569	-7 209	-2 219	-6 957
Resultat efter finansiella poster	16 082	38 732	63 003	102 009	120 854
Avsättning till periodiseringsfond	–	–	–	–	-23 000
Inkomstskatt	-3 950	-4 360	-14 018	-14 341	-13 811
Periodens resultat	12 132	34 372	48 985	87 668	84 043



Balansräkningar i sammandrag, Tkr

Moderbolaget

	2023 30 sep	2022 30 sep	2022 31 dec
Immateriella anläggningstillgångar	31 395	31 210	38 665
Materiella anläggningstillgångar	2 950	2 370	2 943
Finansiella anläggningstillgångar	317 521	320 591	335 748
Uppskjuten skattefordran	–	1 066	1 786
Varulager	783	–	452
Kortfristiga fordringar	222 029	187 219	246 931
Kassa och Bank	89 474	64 921	63 447
Summa tillgångar	664 152	607 377	689 972
Bundet eget kapital	41 807	42 009	41 807
Fritt eget kapital	250 875	262 395	258 974
Eget kapital	292 682	304 404	300 781
Obeskattade reserver	49 000	26 000	49 000
Avsättningar	732	–	2 500
Långfristiga ej räntebärande skulder	7 100	5 177	4 600
Långfristiga räntebärande skulder	5 625	28 125	22 500
Kortfristiga räntebärande skulder	28 125	22 500	22 500
Övriga kortfristiga skulder	280 888	221 171	288 091
Summa skulder och eget kapital	664 152	607 377	689 972

Inbjudan till presentation av Prevas delårsrapport jan-sep 2023.

Torsdag den 26 oktober kl. 09.00 hålls en press- och analytikerpresentation som kan följas **via webcast** och **telefonkonferens**.

Om Prevas

Prevas är ett utvecklingshus där påhittigheten står i centrum. Med hög teknisk kompetens och affärsförståelse hjälper vi kunder inom vitt skilda branscher att dra större nytta av vår tids teknikutveckling. Nyttan för människor, planeten och ekonomin. Prevas startade 1985 och är idag 900 medarbetare i Sverige, Danmark och Norge. Prevas är börsnoterade på NASDAQ Stockholm sedan 1998. För mer info om Prevas, besök www.prevas.se.



Prevas AB
Org. Nr. 556252-1384
Box 4, Glödgarvägen 14
721 03 Västerås
Mail: info@prevas.se
Tel. 021-360 19 00

www.prevas.se

Prevas | Hello Possibility.