

# Bokslutskommuniké 2017

Västerås, 8 februari 2018



## OKTOBER - DECEMBER 2017

- Nettoomsättning 194,1 Mkr (183,5)
- Resultat före av- och nedskrivningar 4,1 Mkr (-6,1)
- Rörelseresultat EBIT 2,0 Mkr (-8,5)
- Rörelsemarginal EBIT 1,0 % (-4,6)
- Resultat efter skatt 1,5 Mkr (-7,0)
- Resultat per aktie 0,10 kr (-0,71)

## JANUARI - DECEMBER 2017

- Nettoomsättning 734,9 Mkr (696,6)
- Resultat före av- och nedskrivningar 25,8 Mkr (3,3)
- Rörelseresultat EBIT 16,2 Mkr (-7,3)
- Rörelsemarginal EBIT 2,2 % (-1,0)
- Resultat efter skatt 11,5 Mkr (-6,2)
- Resultat per aktie 1,06 kr (-0,73)



## Utvecklar smarta produkter, smarta fabriker och smarta tjänster för ökad innovationskraft och produktivitet hos våra kunder

Helårsresultatet för 2017 visar en väsentlig förbättring jämfört med 2016. Lönsamheten är dock inte på den nivå vi eftersträvar men ska också beaktas i ljuset av att ett stort leveransåtagande har avslutats i förtid och belastat kvartal fyra med 6,4 Mkr, totalt 8,2 Mkr under 2017. Åtagandet är nu avslutat och kommer inte att påverka resultatet framöver. Justerat för ovanstående leveransåtagande uppgår EBIT till 8,4 Mkr och en rörelsemarginal på 4,3 procent.

Sammantaget har året lett till en mer stabil organisation med högre beläggning och ökad debiteringsgrad. Prevas erbjudanden "biter" dessutom bättre på marknaden tack vare ett tydligt fokus på digitaliseringens möjligheter. Vi känner därför att vi nu lagt grunden för framtida tillväxt och ökad lönsamhet.

### GODA MARKNADSMÖJLIGHETER

Marknaden är fortsatt stark där digitaliseringen tillsammans med den snabba teknikutvecklingen fortfarande är den stora drivkraften. En viktig positiv faktor är att den traditionella nordiska industrin nu på en bredare front tagit till sig möjligheterna inom produktivitet och produktutveckling och vågar satsa på nya projekt.

Heta områden är robotautomatisering och Life Science, men hit räknar vi också en allt starkare verkstadsindustri och övrig högteknologisk exportindustri. En lika spännande och lovande utveckling är att vi idag arbetar med flera företag, som vi själva för bara några år sedan inte kopplade samman med digitalisering, exempelvis Löfbergs Kafferosteri, Kontigo Care och LYS Technologies.

Prevas passion är att finnas i teknikens framkant och tillsammans med våra kunder ta till oss teknikutmaningar och skapa smarta produkter och smarta fabriker, något som definitivt passar Prevas och vår starka teknikprofilering. Men vi utvecklar inte bara våra kunder, minst lika viktigt är att vi utvecklar oss själva. Vår viktigaste tillgång är den teknikhöjd som Prevas medarbetare representerar. Prevas kan hela kedjan från den djupaste elektroniken till digitaliseringens möjligheter av att dra nytta av all data och information för att ta fram rätt beslutsunderlag för att styra företagets olika processer.

### ATTRAHERA FLER MEDARBETARE

Vi har under fjärde kvartalet ökat i antal medarbetare. Vi satsar nu extra mycket på att rekrytera fler talangfulla medarbetare till alla våra specialinområden, en viktig förutsättning för att ytterligare öka vår kapacitet och förmåga att vara en stark aktör med spetskompetens i teknikens framkant. Vi satsar också extra mycket på att synliggöra Prevas i olika sociala forum. Det är avgörande för oss att vi kan göra vår inriktning känd inte bara bland våra kunder utan också bland unga, där såväl teknikhöjd som hållbarhet är avgörande faktorer för ett företags attraktionskraft.

Målsättningen är att upplevas som den mest kompetenta samarbetspartnern i att hjälpa kunder att realisera sina innovationer på ett hållbart sätt. Det känns därför mycket bra att kunna konstatera att vi under 2017 lagt grunden och skapat förutsättningar för denna framtidsinriktade strategi. Kunderbidanden som är fokuserade på smarta produkter, smarta fabriker och smarta tjänster.

Karl-Gustav Ramström,  
CEO Prevas AB

### Karl-Gustav Ramström CEO HAR ORDET

#### ÅRS- OCH HÅLLBARHETS- REDOVISNING

Finns tillgänglig via hemsida eller Prevas huvudkontor, Legeringsgatan 18 i Västerås, tre veckor innan årsstämman 2018. Den går även bra att beställa från huvudkontoret, tfn 021-360 19 00 eller [info@prevas.se](mailto:info@prevas.se).

#### ÅRSSTÄMMA 2018

Prevas AB:s årsstämma, Västerås  
**16 maj 2018, kl 18:00**

#### KOMMANDE RAPPORTER

Delårsrapport januari - mars,  
**25 april 2018**

Delårsrapport januari - juni,  
**17 juli 2018**

Delårsrapport januari - september,  
**24 oktober 2018**

Bokslutskommuniké 2018,  
**13 februari 2019**

#### MER INFORMATION

Karl-Gustav Ramström, CEO  
Tel: 021-360 19 00  
Mobil: 070-349 20 90  
E-mail: [karl-gustav.ramstrom@prevas.se](mailto:karl-gustav.ramstrom@prevas.se)

Andreas Lindahl, CFO  
Tel: 021-360 19 34  
Mobil: 070-547 08 25  
E-mail: [andreas.lindahl@prevas.se](mailto:andreas.lindahl@prevas.se)



## Verksamhet

Prevas är partner till företag inom många branscher. Vår passion är att lösa teknikutmaningar för att utveckla smarta produkter, smarta fabriker och smarta tjänster. Tillsammans med våra kunder tar vi tillvara på teknikens och digitaliseringens framsteg och omsätter kundens behov och idéer till ökad hållbarhet och konkurrenskraft.

### MARKNAD

Marknaden har under året varit god inom flera branscher och företag investerar i nya innovativa produkter och ökad produktivitet. Prevas har tagit en bra position på digitaliseringsmarknaden inom bl.a. sakernas internet (Internet of Things) och industriell IT och automation (industry 4.0). Få leverantörer har en lika gedigen erfarenhet och kompetensbredd inom de nya heta områdena smarta produkter, smarta fabriker och smarta tjänster. Vi ser nu att både befintliga och nya kunder i allt högre grad attraheras av Prevas höga kompetens och starka erbjudanden inom dessa områden.

Försvarsindustrin som påverkas av den geopolitiska oron har fortsatt hög aktivitet med bland annat SAAB-koncernen i spetsen. Här har Prevas haft en fortsatt god ordergång.

Life science är en annan expansiv bransch som nu också börjar anamma nya möjligheter inom digitalisering. Nya innovativa medicinska instrument utvecklas för att inom ramen för FDA-regleringen skapa nya tjänster inom analys av hälsa och läkemedelsforskning. Exempelvis använder QuickCool, ny kund under året, Prevas djupa kompetens inom detta krävande område. Även inom life science dyker det upp alltmer möjligheter genom uppkoppling och användning av molntjänster för att skapa nya produkter och tjänster som ofta benämns mHealth och eHealth.

Testning är ett område som blivit all viktigare för att uppnå rätt kvalitet och effektivitet inom utveckling och produktion. Nya tekniskt avancerade produkter medföra ofta höga testkostnader. Prevas kompetens inom produktionstestning och simulering för utvecklingstestning i kombination med användandet av ny teknik har blivit alltmer efterfrågade. Här återfinns kunder inom branscher som fordon, life science och försvar.

Fordonsindustrin utsätts ständigt för en allt högre internationell konkurrens vilket i sin tur ökar kravet på att kontinuerligt arbeta med produktivitetsförbättringar. Prevas mångåriga erfarenhet och höga kompetens inom robotautomatisering är därför starkt efterfrågad och många nya större order har tagits under året. En annan trend är också att användningen av industrirobotar sprids till nya branscher vilket skapar en breddad marknad för Prevas.

Inom miljö, energi och klimat görs många nya spännande projekt där digitalisering och ny teknik ofta bidrar till lösningar för en mer långsiktigt hållbar värld. Några kunder som tillkommit under året är här:

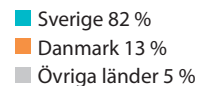
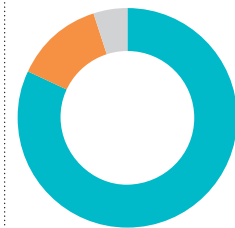
- Sol Voltaics som använder nanoteknik för solenergi. Nya innovativa solpanelsprodukter utvecklas med hjälp av Prevas kunnande inom industriteknik.
- ROMO Wind använder Prevas för att vidareutveckla sin produkt iSpin. Genom vindmätning kan man med denna produkt öka verkningsgraden på vindkraftverk.

Ett område inom digitaliseringen som får ökad genomslagskraft är smarta underhållstjänster (Asset Management). Det handlar mycket om att samla in och analysera information om driftstatus för att kunna planera ett bättre förbyggande underhåll och en mer optimerad produktion. Löfbergs kafferosteri i Karlstad är här en ny kund som med Prevas hjälp tagit sitt underhållsarbete till en ny nivå.

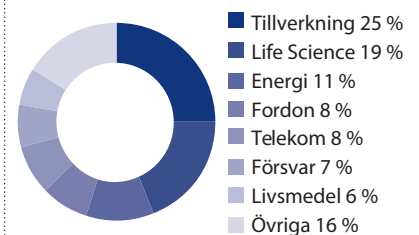
### ERBJUDANDE

Digitaliseringsvägen har öppnat upp nya möjligheter inom i stort sett alla områden i samhället och vi märker av dess påverkan dagligen. Prevas satsning inom digitalisering inriktar sig på Smarta Produkter, Smarta Fabriker och Smarta Tjänster, i form av nya innovativa produkter med ökad funktionalitet och förbättrad kundupplevelse och nya systemlösningar för effektivare produktion och service.

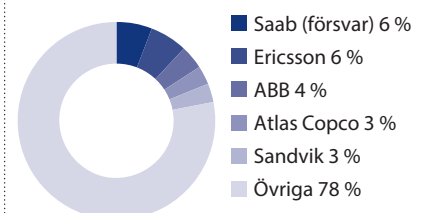
### OMSÄTTNING FÖRDELAT PER SEGMENT - 2017



### BRANSCHINDELNING - 2017



### DE STÖRSTA KUNDERNA - 2017



### TRÄFFA OSS PÅ

Arbetsmarknadsdag, Karlstad,  
14 feb 2018

Medico Bazar, Köpenhamn,  
7 mars 2018

Underhåll 2018, Göteborg,  
13-16 mars 2018

S.E.E., Kista/Stockholm,  
24-26 april 2018

### UNDER SKALET

Under skalet är en webb-TV serie som Prevas producerar tillsammans med Ny Teknik. Filmerna publiceras av Ny Teknik på [www.nyteknik.se/underskalet](http://www.nyteknik.se/underskalet).

### FÖLJ OSS



### Smarta produkter

Dagens smarta produkter blir alltmer komplexa och elektronik med avancerad mjukvara förekommer överallt i dagens samhälle, allt från bilar, tåg, flygplan, medicinteknisk utrustning, industrirobotar till moderna vitvaror. Med hjälp av inbyggd intelligens och kommunikation skapas förutsättningar för nya intäktsströmmar genom att erbjuda kunderna nya tjänster inom eftermarknaden. Detta är ett område som många produktföretag tidigare inte haft så stort fokus på. Genom att koppla upp produkter och samla in data från produktstatus och kundbeteende kan man genom analys snabbt få överblick om hur kundservicen kan förbättras. Med en kombination av teknisk expertis, applikationskunskande och förståelse om kundens affär hjälper vi till att snabbt och säkert få ut deras produkter på marknaden.

#### Exempel på kunderbudanden:

- Smarta produkter med inbyggd elektronik och intelligenta sensorer
- Uppkopplade produkter för nya tjänster och eftermarknad
- Testsystemlösningar för att förkorta utvecklingstider och höja produktkvalitén
- Life science-lösningar med avancerad sensorteknik, avancerad analys och nya uppkopplingsmöjligheter

### Smarta fabriker

Begreppet smarta fabriker bygger på att utnyttja övergripande IT-lösningar för styrning och övervakning av hela produktionsprocesser och är ett område som växer starkt. Automation och robotlösningar utgör här en viktig förutsättning och genom att anamma lösningar inom industri 4.0 och samla in data för att analysera information om drift och underhåll kan processerna förbättras till en ännu högre nivå och därmed uppnå en effektiv och hållbar produktion.

#### Exempel på kunderbudanden:

- Överordnad produktionsstyrning (MES) som knyter samman gapet mellan affärssystem och automation. Uppkoppling av produktionsutrustning är här en viktig hörnsten.
- Erbjudande inom robotlösningar grundas på ett gediget applikationskunskande inom många branscher. Med spetskompetens inom systemkonstruktion, mekanisk konstruktion, robot- och automationsprogrammering kan vi bygga upp konkurrenskraftiga, kompletta och flexibla robotbaserade produktionsanläggningar.
- Med Prevas effektiva underhållslösningar kan den smarta fabriken öka tillgängligheten och samtidigt sänka underhållskostnaderna. Med tillståndsbaserat underhåll som bygger på digitalisering tar man ytterligare ett steg mot produktion i världsklass.

### Smarta tjänster

För Prevas handlar smarta tjänster oftast om att kontinuerligt samla in stora mängder data, big data, från uppkopplade enheter. Data som analyseras och visualiseras för att ge en tydlig överblick av driftstatus och verkligt användande av funktioner och utrustningar. Information som ger insikter om behov av service och underhåll eller möjlighet till mera optimerat utnyttjande av insatsvaror och utrustningar samtidigt som man också får värdefull input till sin R&D-avdelning för förbättringsåtgärder.

#### Exempel på kunderbudanden:

- Förbättrad kundupplevelse och nya affärsmodeller inom eftermarknad för tillverkaren. Möjliggörs genom uppkopplade produkter och ny teknik.
- Uppkopplade maskiner och instrument för utökad och effektivare serviceerbjudande.
- Effektivisering av drift, underhåll och support inom en eller flera anläggningar genom monitorering av drift i realtid.

## VIKTIGA HÄNDELSER UNDER PERIODEN

*Information som offentliggjorts under fjärde kvartalet.*

#### • Aktiverad VD-succession

Prevas VD K-G Ramström kommer att gå i pension under våren 2019. Styrelsen meddelade därför att man beslutat sig för att påbörja rekryteringen av ny VD till Prevas AB.

## PREVAS VISION

Prevas ska vara ledande i att utnyttja teknikens möjligheter och vara en förebild till att skapa ett långsiktigt, hållbart samhälle.

## PREVAS MISSION

Grunden i vårt arbete bygger på en djupgående förståelse för våra kunders verksamheter och affärer. Genom att ständigt utveckla och utvecklas tar vi tillvara på teknikens och digitaliserings framsteg. Tillsammans med våra kunder omsätter vi deras behov och idéer till ökad konkurrenskraft.

Vi brinner för att lösa teknikutmaningar. Med spetskompetens inom produktutveckling, inbyggda system, industriell IT och automation levererar Prevas lösningar och konsulttjänster som uppfyller våra kunders behov – idag och imorgon.

## INNOVATION OF GROWTH

Sedan tidernas begynnelse är det innovativa idéer som utvecklats världen. I ett globalt samhälle krävs en innovationstakt snabbare än någonsin för att säkra tillväxten. Sedan starten 1985 har Prevas uppgift varit att med hög teknisk kompetens och innovativa lösningar skapa tillväxt för sina kunder.

- **Långsiktigt samarbete med sikte på digital disruptiv beroendevård för ökad livskvalitet**  
Kontigo Care och Prevas har varit samarbetspartner sedan flera år tillbaka, där Prevas arbetat med att ta fram de hårdvarulösningar som Kontigo Care behövt för att uppfylla sina visioner kring förstärkt beroendebehandling. Med nya eHälsoplattformen Previct hoppas de kunna identifiera återfall redan innan de inträffar.
- **Order från Denofa.**  
Det norska företaget Denofa valde flexibelt informationssystem från Prevas. I leveransen ingår Prevas produkt Mikon som är ett kraftfullt analys- och rapportverktyg och används bland annat för att öka kvaliteten och produktiviteten.
- **Underhållsorder från Nor Tekstil AS.**  
Norges ledande leverantör av textiltjänster Nor Tekstil valde underhållssystemet Infor EAM från Prevas till deras 17 tvätterier.
- **QuickCool valde Prevas till sin mjukvaruleverantör** inför slutfasen och lanseringen av deras QuickCool® System. Prevas lokala närhet, tekniska kompetens och erfarenhet av att utveckla medicintekniska produkter var avgörande när man valde ny samarbetspartner.
- **Sol Voltaics valde Prevas som partner.**  
Sol Voltaics är en avknoppning från Lunds universitets världsledande nanoteknikforskning och verkar på den expanderande marknaden för solenergi. Deras produkt ska möjliggöra för befintliga solpanelstillverkare att öka effektiviteten på sina solceller genom nanobestyckad tunnfilm.
- **Satsar på EMC-erbjudandet**  
Prevas stärker sitt erbjudande inom EMC-området med utökad kapacitet och testmöjligheter mot nya standarder. Tack vare egen EMC-mätkammare kan Prevas tidigt i produktutvecklingsfasen utföra ytterst högkvalitativa mätningar. Risker i utvecklingsarbetet minskar och kunder kan spara tid och pengar.
- **Innovationstävling med Prevas och Inission**  
Den sjätte upplagan av Inission innovation award har dragit igång. Tävlingen syftar till att uppmuntra entreprenörer att realisera sina teknikrelaterade innovationer. Genom Prevas erbjuds vinnaren utvecklingstjänster till ett värde upp till 250 000 kr. Vinnaren får också industrialiserings- och tillverkningsstjänster till ett värde upp till 1 miljon kronor från Inission.

## Finansiell information, koncernen

### OMSÄTTNING

#### OKTOBER - DECEMBER

Nettoomsättningen uppgick till 194,1 Mkr (183,5), en ökning med 6 procent. Antal arbetsdagar uppgick till 63 st (64). Nettoomsättning per medarbetare uppgick till 380 Tkr (344).

#### JANUARI - DECEMBER

Nettoomsättningen uppgick till 734,9 Mkr (696,6), en ökning med 6 procent. Antal arbetsdagar uppgick till 251 (253).

Nettoomsättning per medarbetare uppgick till 1 441 Tkr (1 292 Tkr).

### RESULTAT

#### OKTOBER - DECEMBER

Rörelseresultatet EBIT uppgick till 2,0 Mkr (-8,5) vilket ger en rörelsemarginal på 1,0 procent (-4,6). Resultatet före av- och nedskrivningar EBITDA uppgick till 4,1 Mkr (-6,1) vilket ger en resultatmarginal före av- och nedskrivningar på 2,1 procent (-3,3). Resultat efter skatt uppgick till 1,5 Mkr (-7,0).

Periodens EBIT har belastats av engångskostnader om -6,4 Mkr som härrör från ett leveransåtagande som avslutats i förtid. Rensat för denna post uppgår periodens EBIT till 8,4 Mkr och en rörelsemarginal på 4,3 procent.

#### JANUARI - DECEMBER

Rörelseresultatet EBIT uppgick till 16,2 Mkr (-7,3) vilket ger en rörelsemarginal på 2,2 procent (-1,0). Resultatet före av- och nedskrivningar EBITDA uppgick till 25,8 Mkr (3,3) vilket ger en resultatmarginal före av- och nedskrivningar på 3,5 procent (0,5). Resultat efter skatt uppgick till 11,5 Mkr (-6,2).

Periodens EBIT har belastats av engångskostnader om -8,2 Mkr som härrör från ett leveransåtagande som avslutats i förtid. Rensat för denna post uppgår periodens EBIT till 24,4 Mkr och en rörelsemarginal på 3,3 procent.

Under året har kostnadsbesparingsprogrammet som initierades 2016 avslutats och målen väl uppnått. De avslutande förbättringarna kommer att realiseras fullt ut först under 2018 och påverkar främst rörelsesegmentet övrigt.

### Nyckeltal per kvartal

	2017	2017	2017	2017	2016	2016	2016	2016	2015	2015	2015	2015
	Kv 4	Kv 3	Kv 2	Kv 1	Kv 4	Kv 3	Kv 2	Kv 1	Kv 4	Kv 3	Kv 2	Kv 1
Rörelsens intäkter, Mkr	194,1	154,5	187,5	198,7	183,5	145,5	191,3	176,3	184,4	147,9	183,4	185,7
Rörelseresultat, Mkr	2,0	1,5	2,6	10,0	-8,5	-2,6	0,7	3,0	-15,4	0,2	-3,9	1,4
Rörelsemarginal i %	1,0	1,0	1,4	5,0	-4,6	-1,8	0,4	1,7	-8,4	0,2	-2,1	0,7
Antal arbetsdagar	63	65	59	64	64	66	62	61	63	66	59	62
Antal anställda vid periodens slut	538	532	535	540	548	583	586	590	579	592	601	613
Antal anställda, medeltal	511	488	514	532	533	527	561	551	554	539	574	584
Nettoomsättning/anställd, Tkr	380	317	365	374	344	276	343	320	333	274	322	318
Soliditet, %	41	44	43	42	39	44	42	43	40	43	41	42
Resultat per aktie, kr	0,10	0,09	0,15	0,72	-0,71	-0,18	0,01	0,16	-0,68	0,04	-0,22	0,10
Eget kapital per aktie, kr	14,58	14,46	14,39	14,24	13,54	14,24	14,33	14,29	14,09	14,79	14,78	15,03

### KASSAFLÖDE, LIKVIDA MEDEL OCH FINANSIERING

Kassaflödet från den löpande verksamheten uppgick för året till 8,1 Mkr (0,7). Tillgängliga likvida medel uppgick vid årets slut till 9,3 Mkr (10,3) varav ej utnyttjad checkkredit om 8,5 Mkr (9,3). Det totala kreditutrymmet har utökats med en garantifacilitet om 10 Mkr för att stödja bolagets utökade projektåtagande. Det är styrelsens bedömning att Prevas har en finansieringssituation anpassad för bolagets framtida planering.

### FINANSIELL STÄLLNING

Eget kapital uppgick vid periodens slut till 149,5 Mkr (139,4), vilket ger en soliditet om 41 procent (39). Eget kapital per aktie uppgick till 14,58 kr (13,54).

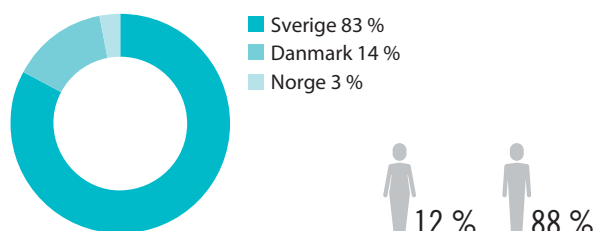
### MEDARBETARE

Medelantalet medarbetare uppgick under året till 510 (539), varav 401 (415) i Sverige, 68 (58) i Danmark, 19 (42) i Övriga segment samt 22 (25) centralt. Antalet medarbetare vid periodens slut uppgick till 538 (548), varav andelen kvinnliga medarbetare var 12 procent.

### INVESTERINGAR

Under året uppgick koncernens investeringar i anläggningstillgångar till 3,6 Mkr (3,3) varav 1,8 Mkr (1,7) avsåg maskiner och inventarier samt 1,8 Mkr (1,6) produktutveckling och immateriella tillgångar. Utöver dessa uppgår anskaffningsvärdet för leasingbilar till 6,2 Mkr (4,7).

### TOTALT ANTAL MEDARBETARE \*



\* per 31/12 2017

## VERKSAMHETSSTARKA NYCKELTAL, PROJEKT I TID

Som en del av företagets certifierade kvalitetssystem mäts ständigt kundnöjdhet, leveranssäkerhet och garantiarbete. Prevas har sedan starten 1985, ett mycket högt antal nöjda kunder samt unikt bra kvalitetstal gällande leveranssäkerhet och garanti. Prevas kundnöjdhet har ökat något under kvartalet och uppgår till 8,4 (skala från 1 till 10). Detta tillsammans med att 88 procent av våra projekt levererats i tid, gör att Prevas värderas högt av kunderna.

## MODERBOLAGET

### OKTOBER - DECEMBER

Omsättningen uppgick till 137,0 Mkr (143,7) och resultatet efter finansiella poster uppgick till -5,8 Mkr (-8,9).

Periodens EBIT har belastats av engångskostnader om -6,4 Mkr som härrör från ett leveransåtagande som avslutats i förtid. Rensat för denna post uppgår periodens resultat efter finansiella poster till 0,6 Mkr.

### JANUARI - DECEMBER

Omsättningen uppgick till 549,1 Mkr (535,3) och resultatet efter finansiella poster uppgick till 4,0 Mkr (-14,9).

Periodens EBIT har belastats av engångskostnader om -8,2 Mkr som härrör från ett leveransåtagande som avslutats i förtid. Rensat för denna post uppgår periodens resultat efter finansiella poster till 12,2 Mkr.

## RISKER OCH OSÄKERHETSFAKTORER

Prevaskoncernen inklusive moderbolaget arbetar med ett antal grundläggande principer för hantering av risker i olika delar av verksamheten. En effektiv riskhantering är en kontinuerlig process som bedrivs inom ramen för den operativa styrningen och utgör ett naturligt led i den löpande uppföljningen av verksamheten. Exempel på verksamhets- och marknadsrelaterade risker är; konkurrens och prispress, negativ utveckling hos våra kunder, konjunkturrisker samt valuta- och ränterisker. Det är Prevas bedömning att riskerna har ökat något senaste åren men att 2017 inte har medfört någon ökad riskexponering. Andra risker är konkurrensen om kvalificerade medarbetare där risken fortsatt öka under 2017. Utifrån Prevas position på marknaden som marknadsledare inom inbyggda system och industriell IT, är det viktigt att attrahera och rekrytera de absolut bästa personerna. Givet den fortsatt mycket goda arbetsmarknaden är just svårigheten att fortsatt bibehålla kompetenshöjden något som kan komma att påverka Prevas framöver.

## TRANSAKTIONER MED NÄRSTÅENDE

De typer av transaktioner som finns är redovisade i årsredovisningen 2016 under not 25 och är till största delen hänförliga till inköp och försäljning mellan koncernbolag. Transaktioner sker till marknadsmässiga villkor.

## REDOVISNINGSPRINCIPER

Denna delårsrapport har upprättats i enlighet med IAS 34 Delårsrapportering. Koncernredovisningen har upprättats enligt International Financial Reporting Standards, IFRS, såsom de har antagits av EU, och i tillämpliga delar den svenska årsredovisningslagen. Moderbolagets redovisning har upprättats enligt årsredovisningslagen och rekommendationen RFR 2 Redovisning för juridiska personer.

Nya eller ändrade IFRS eller tolkningar 2017 har inte haft någon väsentlig inverkan på de finansiella rapporterna.

Koncernen och moderbolaget tillämpar samma redovisningsprinciper och beräkningsgrunder som i årsredovisningen för 2016.

## FINANSIELLA INSTRUMENT

Redovisat värde på likvida medel, kundfordringar, upparbetad ej fakturerad intäkt, räntebärande skulder och leverantörsskulder bedöms utgöra en approximation av verkligt värde för dessa fordringar och skulder.

Villkorade tilläggsköpeskillningar uppgår till 0,5 Mkr (1,9). Tilläggsköpeskillningar värderas till verkligt värde enligt nivå 3 och den mest betydelsefulla parametern vid värderingen är bedömd intjänning i förvärvade rörelser. Slutliga tilläggsköpeskillningar kan falla ut i intervallet 0-0,5 Mkr.

## NYCKELTAL

Från och med 3 juli 2016 tillämpas ESMA:s (European Securities And Markets Authority) "Riktlinjer - Alternativa nyckeltal". Definitioner av Prevas nyckeltal återfinns på sidan 37 i årsredovisningen för 2016. De alternativa nyckeltalen används för att ge en mer utförlig beskrivning av hur den operationella verksamheten utvecklas såsom EBITDA medan andra alternativa nyckeltal fokuserar på ägarperspektivet såsom olika avkastningsmått.

## FÖRSLAG PÅ UTDELNING

Styrelsen föreslår årsstämman att ingen utdelning sker.

Västerås den 8 februari 2018

Prevas AB (publ)

Karl-Gustav Ramström, CEO Prevas AB

*Denna finansiella rapport har inte varit föremål för granskning av bolagets revisorer.*

Publicerad 2018-02-08, 8:30 CET. Informationen är sådan som Prevas AB (publ) ska offentliggöra enligt lagen om värdepappersmarknaden och/eller lagen om handel med finansiella instrument.

## Räkenskaper, koncernen

<b>RESULTATRÄKNINGAR i sammandrag, Tkr</b>	<b>2017 Kv 4</b>	<b>2016 Kv 4</b>	<b>2017 Helår</b>	<b>2016 Helår</b>
<b>Nettoomsättning</b>	<b>194 119</b>	<b>183 524</b>	<b>734 854</b>	<b>696 562</b>
Aktiverat arbete	364	972	1 437	1 491
Övriga externa kostnader	-68 311	-60 898	-243 702	-208 341
Personalkostnader	-122 078	-129 689	-466 790	-486 459
<b>Resultat före avskrivningar</b>	<b>4 094</b>	<b>-6 091</b>	<b>25 799</b>	<b>3 253</b>
Avskrivningar immateriella anläggningsskostnader	-1 075	-1 774	-5 658	-6 927
Avskrivningar materiella anläggningstillgångar	-1 037	-649	-3 978	-3 630
<b>Rörelseresultat</b>	<b>1 982</b>	<b>-8 514</b>	<b>16 163</b>	<b>-7 304</b>
Finansnetto	-482	-589	-1 592	9
<b>Resultat efter finansiella poster</b>	<b>1 500</b>	<b>-9 103</b>	<b>14 571</b>	<b>-7 295</b>
Skatt	-30	2 111	-3 059	1 120
<b>Periodens resultat</b>	<b>1 470</b>	<b>-6 992</b>	<b>11 512</b>	<b>-6 175</b>
<b>Periodens resultat hänförligt till moderbolagets ägare</b>	<b>991</b>	<b>-7 184</b>	<b>10 670</b>	<b>-7 366</b>
<b>Periodens resultat hänförligt till innehav utan bestämmande inflytande</b>	<b>479</b>	<b>192</b>	<b>842</b>	<b>1 191</b>
Resultat per aktie före och efter utspädning i kr	0,10 kr	-0,71 kr	1,06 kr	-0,73 kr

<b>RAPPORT ÖVER TOTALRESULTATET i sammandrag, Tkr</b>	<b>2017 Kv 4</b>	<b>2016 Kv 4</b>	<b>2017 Helår</b>	<b>2016 Helår</b>
<b>Periodens resultat</b>	<b>1 470</b>	<b>-6 992</b>	<b>11 512</b>	<b>-6 175</b>
<b>Poster som senare kan komma att omföras till periodens resultat;</b> Omräkningsdifferenser hänförliga till utlandsverksamheter	162	54	-166	1 733
<b>Periodens totalresultat efter skatt</b>	<b>1 632</b>	<b>-6 938</b>	<b>11 346</b>	<b>-4 442</b>
<b>Periodens totalresultat hänförligt till moderbolagets ägare</b>	<b>1 153</b>	<b>-7 130</b>	<b>10 504</b>	<b>-5 633</b>
<b>Periodens totalresultat hänförligt till innehav utan bestämmande inflytande</b>	<b>479</b>	<b>192</b>	<b>842</b>	<b>1 191</b>



<b>BALANSRÄKNING i sammandrag, Tkr</b>	<b>2017 31 dec</b>	<b>2016 31 dec</b>
Goodwill	135 759	135 821
Övriga immateriella anläggningstillgångar	5 257	8 724
Materiella anläggningstillgångar	15 187	14 006
Uppskjuten skattefordran	3 732	4 956
<b>Summa anläggningstillgångar</b>	<b>159 935</b>	<b>163 507</b>
Kortfristiga fordringar	203 426	197 098
Likvida medel	886	1 260
<b>Summa omsättningstillgångar</b>	<b>204 312</b>	<b>198 358</b>
<b>SUMMA TILLGÅNGAR</b>	<b>364 247</b>	<b>361 865</b>
Eget kapital hänförligt till moderbolagets ägare	147 249	136 745
Eget kapital hänförligt till innehav utan bestämmande inflytande	2 286	2 644
<b>Eget kapital</b>	<b>149 535</b>	<b>139 389</b>
Uppskjuten skatteskuld	8 097	8 934
Långfristiga avsättningar	–	500
Långfristiga räntebärande skulder	8 369	9 437
<b>Summa långfristiga skulder</b>	<b>16 466</b>	<b>18 871</b>
Kortfristiga avsättningar	1 287	2 672
Kortfristiga räntebärande skulder	60 932	60 381
Övriga kortfristiga skulder	136 027	140 552
<b>Summa kortfristiga skulder</b>	<b>198 246</b>	<b>203 605</b>
<b>SUMMA SKULDER OCH EGET KAPITAL</b>	<b>364 247</b>	<b>361 865</b>

<b>FÖRÄNDRINGAR I EGET KAPITAL i sammandrag, Tkr</b>	<b>2017 Helår</b>	<b>2016 Helår</b>
Ingående balans	139 389	143 831
Periodens summa totalresultat hänförligt till moderbolagets ägare	10 504	–5 633
Periodens summa totalresultat hänförligt till innehav utan bestämmande inflytande	842	1 191
Utdelning innehav utan bestämmande inflytande	–1 200	–
<b>Utgående balans</b>	<b>149 535</b>	<b>139 389</b>
<b>Eget kapital hänförligt till moderbolagets ägare</b>	<b>147 249</b>	<b>136 745</b>
<b>Eget kapital hänförligt till innehav utan bestämmande inflytande</b>	<b>2 296</b>	<b>2 644</b>

<b>RÖRELSESEGMENT, oktober-december 2017, Tkr</b>	<b>Sverige</b>	<b>Danmark</b>	<b>Övriga</b>	<b>Koncern-gemensamt och elimineringsar</b>	<b>Totalt koncernen</b>
Försäljning till externa kunder	157 578	26 949	9 591	–	194 118
Försäljning till andra segment	368	1 895	172	–2 435	
<b>Rörelseresultat före avskrivningar, EBITDA</b>	<b>4 863</b>	<b>2 161</b>	<b>–1 023</b>	<b>–1 907</b>	<b>4 094</b>
Avskrivningar	–1 328	–345	–439	–	–2 112
<b>Rörelseresultat, EBIT</b>	<b>3 535</b>	<b>1 816</b>	<b>–1 462</b>	<b>–1 907</b>	<b>1 982</b>
Finansiella poster				–482	–482
<b>Resultat före skatt</b>					<b>1 500</b>

<b>RÖRELSESEGMENT, oktober-december 2016, Tkr</b>	<b>Sverige</b>	<b>Danmark</b>	<b>Övriga</b>	<b>Koncern-gemensamt och elimineringsar</b>	<b>Totalt koncernen</b>
Försäljning till externa kunder	155 569	17 705	10 250	–	183 524
Försäljning till andra segment	181	741	481	–1 403	
<b>Rörelseresultat före avskrivningar, EBITDA</b>	<b>4 751</b>	<b>–1 571</b>	<b>–6 574</b>	<b>–2 697</b>	<b>–6 091</b>
Avskrivningar	–1 563	–350	–510	–	–2 423
<b>Rörelseresultat, EBIT</b>	<b>3 188</b>	<b>–1 921</b>	<b>–7 084</b>	<b>–2 697</b>	<b>–8 514</b>
Finansiella poster				–589	–589
<b>Resultat före skatt</b>					<b>–9 103</b>

<b>RÖRELSESEGMENT, januari-december 2017, Tkr</b>	<b>Sverige</b>	<b>Danmark</b>	<b>Övriga</b>	<b>Koncern-gemensamt och elimineringsar</b>	<b>Totalt koncernen</b>
Försäljning till externa kunder	601 289	96 354	37 211	–	734 854
Försäljning till andra segment	1 520	4 511	1 866	–7 897	
<b>Rörelseresultat före avskrivningar, EBITDA</b>	<b>20 378</b>	<b>7 580</b>	<b>1 186</b>	<b>–3 345</b>	<b>25 799</b>
Avskrivningar	–6 402	–1 333	–1 901	–	–9 636
<b>Rörelseresultat, EBIT</b>	<b>13 976</b>	<b>6 247</b>	<b>–715</b>	<b>–3 345</b>	<b>16 163</b>
Finansiella poster				–1 592	–1 592
<b>Resultat före skatt</b>					<b>14 571</b>

<b>RÖRELSESEGMENT, januari-december 2016, Tkr</b>	<b>Sverige</b>	<b>Danmark</b>	<b>Övriga</b>	<b>Koncern-gemensamt och elimineringsar</b>	<b>Totalt koncernen</b>
Försäljning till externa kunder	577 470	74 440	44 652	–	696 562
Försäljning till andra segment	1 507	3 251	2 256	–7 014	
<b>Rörelseresultat före avskrivningar, EBITDA</b>	<b>14 062</b>	<b>5 725</b>	<b>–12 435</b>	<b>–4 099</b>	<b>3 253</b>
Avskrivningar	–7 321	–1 272	–1 964	–	–10 557
<b>Rörelseresultat, EBIT</b>	<b>6 741</b>	<b>4 453</b>	<b>–14 399</b>	<b>–4 099</b>	<b>–7 304</b>
Finansiella poster				9	9
<b>Resultat före skatt</b>					<b>–7 295</b>

<b>ANALYS AV KASSAFLÖDE, i sammandrag, Tkr</b>	<b>2017 Kv 4</b>	<b>2016 Kv 4</b>	<b>2017 Helår</b>	<b>2016 Helår</b>
<b>DEN LÖPANDE VERKSAMHETEN</b>				
Resultat före skatt	1 500	-9 103	14 571	-7 295
Justeringar för poster som inte ingår i kassaflödet	-191	1 273	5 499	6 091
Betald inkomstskatt	1 291	2 570	-1 143	-2 113
<b>Kassaflöde från den löpande verksamheten före förändring av rörelsekapital</b>	<b>2 600</b>	<b>-5 260</b>	<b>18 927</b>	<b>-3 317</b>
Förändringar av rörelsefordringar	-29 682	-25 287	-6 328	-5 727
Förändringar av rörelseskulder	22 809	29 570	-4 525	9 714
<b>Kassaflöde från den löpande verksamheten</b>	<b>-4 273</b>	<b>-977</b>	<b>8 074</b>	<b>670</b>
<b>INVESTERINGSVERKSAMHETEN</b>				
Förvärv av verksamheter och aktier exkl. likvida medel	-	-1 436	-2 375*	-5 475
Investeringar i immateriella anläggningstillgångar	-366	-972	-1 821	-1 547
Investeringar i materiella anläggningstillgångar	-581	-863	-1 828	-1 720
<b>Kassaflöde från investeringsverksamheten</b>	<b>-947</b>	<b>-3 271</b>	<b>-6 024</b>	<b>-8 742</b>
<b>FINANSIERINGSVERKSAMHETEN</b>				
Amortering på lån	-3 400	-1 700	-6 800	-6 800
Förändring av checkkredit	8 667	5 893	5 338	14 942
Utbetald utdelning	-	-	-1 200	-
<b>Kassaflöde från finansieringsverksamheten</b>	<b>5 267</b>	<b>4 193</b>	<b>-2 662</b>	<b>8 142</b>
<b>Periodens kassaflöde</b>	<b>47</b>	<b>-55</b>	<b>-612</b>	<b>70</b>
Likvida medel vid periodens början	514	1 211	1 260	487
Kursdifferens i likvida medel	326	104	239	703
Likvida medel vid periodens slut	886	1 260	886	1 260

\*) Avser utbetalda tilläggsköpeskillingar.

<b>NYCKELTAL, Tkr</b>	<b>2017 Kv 4</b>	<b>2016 Kv 4</b>	<b>2017 Helår</b>	<b>2016 Helår</b>
Resultatmarginal före av- och nedskrivningar/EBITDA	2,1 %	-3,3 %	3,5 %	0,5 %
Rörelsemarginal/EBIT	1,0 %	-4,6 %	2,2 %	-1,0 %
Resultatmarginal	0,8 %	-5,0 %	2,0 %	-1,0 %
<i>Antal utestående aktier vid rapportperiodens utgång, tusental</i>				
före och efter utspädning	10 102	10 102	10 102	10 102
<i>Genomsnittligt antal utestående aktier, tusental</i>				
före och efter utspädning	10 102	10 102	10 102	10 102
Resultat per aktie före och efter utspädning	0,10 kr	-0,71 kr	1,06 kr	-0,73 kr
Eget kapital per aktie före och efter utspädning			14,58 kr	13,54 kr
Soliditet			41 %	39 %
Avkastning på sysselsatt kapital, %			7,9 %	-2,5 %
Avkastning på eget kapital, %			8,0 %	-4,4 %
Medelantal medarbetare			510	539
Antal arbetsdagar			251	253
Omsättning per medarbetare i Tkr			1 441	1 292

Definitioner av nyckeltal, se sid 35 i Prevas årsredovisning 2016.

# Räkenskaper, moderbolaget

<b>RESULTATRÄKNINGAR i sammandrag, Tkr</b>	<b>2017 Kv 4</b>	<b>2016 Kv 4</b>	<b>2017 Helår</b>	<b>2016 Helår</b>
<b>Nettoomsättning</b>	<b>136 983</b>	<b>143 712</b>	<b>549 142</b>	<b>535 265</b>
Aktiverat arbete	155	711	930	711
Övriga externa kostnader	-56 574	-59 489	-211 244	-189 256
Personalkostnader	-84 892	-88 639	-331 332	-346 213
Av- och nedskrivningar immateriella anläggningsskostnader	-897	-1 233	-4 537	-4 868
Avskrivningar materiella anläggningstillgångar	-164	-171	-690	-720
<b>Rörelseresultat</b>	<b>-5 389</b>	<b>-5 109</b>	<b>2 269</b>	<b>-5 081</b>
Resultat från andelar i koncernföretag	-	-5 083	2 995	-10 200
Ränteintäkter och liknande resultatposter	356	1 862	713	2 153
Räntekostnader och liknande resultatposter	-736	-560	-1 967	-1 728
<b>Resultat efter finansiella poster</b>	<b>-5 769</b>	<b>-8 890</b>	<b>4 010</b>	<b>-14 856</b>
Skatt	864	859	-1 123	711
<b>Periodens resultat</b>	<b>-4 905</b>	<b>-8 031</b>	<b>2 887</b>	<b>-14 145</b>

<b>BALANSRÄKNING i sammandrag, Tkr</b>	<b>2017 31 dec</b>	<b>2016 31 dec</b>
Immateriella anläggningstillgångar	4 035	7 260
Materiella anläggningstillgångar	1 387	1 315
Finansiella anläggningstillgångar	64 134	63 763
Kortfristiga fordringar	158 098	158 192
Kassa och Bank	2	12
<b>Summa tillgångar</b>	<b>227 656</b>	<b>230 542</b>
Bundet eget kapital	36 719	42 948
Fritt eget kapital	2 100	-7 016
Eget kapital	38 819	35 932
Avsättningar	3 391	3 764
Långfristiga räntebärande skulder	-	1 900
Kortfristiga räntebärande skulder	56 528	57 990
Övriga kortfristiga skulder	128 918	130 956
<b>Summa skulder och eget kapital</b>	<b>227 656</b>	<b>230 542</b>



Prevas startade 1985 och är partner till företag inom många branscher. Vår passion är att lösa teknikutmaningar för att utveckla smarta produkter och smarta fabriker. Med spetskompetens inom produktutveckling, inbyggda system och industriell IT & automation bidrar Prevas med innovativa lösningar och tjänster som skapar tillväxt.

Kontor finns i Sverige, Danmark, Norge och Indien med ca 550 medarbetare.  
Prevas är börsnoterade på NASDAQ Stockholm sedan 1998.



Prevas AB (publ)  
org.nr. 556252-1384  
Box 4, (Legeringsgatan 18)  
721 03 Västerås  
Tel. 021-360 19 00  
info@prevas.se  
www.prevas.se