

Delårsrapport januari - juni 2017

Västerås, 18 juli 2017



APRIL - JUNI 2017

- Nettoomsättning 187,5 Mkr (191,3)
- Resultat före av- och nedskrivningar 5,1 Mkr (3,4)
- Rörelseresultat EBIT 2,6 Mkr (0,7)
- Rörelsemarginal EBIT 1,4 % (0,4)
- Resultat efter skatt 1,8 Mkr (0,4)
- Resultat per aktie 0,15 kr (0,01)

JANUARI - JUNI 2017

- Nettoomsättning 386,2 Mkr (367,6)
- Resultat före av- och nedskrivningar 17,8 Mkr (9,1)
- Rörelseresultat EBIT 12,7 Mkr (3,8)
- Rörelsemarginal EBIT 3,3 % (1,0)
- Resultat efter skatt 9,1 Mkr (2,3)
- Resultat per aktie 0,87 kr (0,16)



Fortsatt fokus på lönsamhet och kundnytta

RESULTAT

Rörelseresultatet andra kvartalet förbättrades till 2,6 Mkr (EBIT 1,4 %) jämfört med 0,7 Mkr (0,4 %) för motsvarande period ifjol. Intäkterna för andra kvartalet landade på 187 Mkr jämfört med 191 Mkr motsvarande period föregående år. Resultatet har påverkats av att andra kvartalet innehåller färre arbetsdagar både jämfört med föregående kvartal och motsvarande kvartal året innan vilket understryker den resultatförbättring som skett jämfört med året innan. Beläggningen och debiteringsgraden har under året successivt förbättrats till en tillfredsställande nivå.

Marknaden är fortsatt generellt stark där digitaliseringen och robotisering är starka drivkrafter och vi ser med tillförsikt på Prevas möjligheter framåt. Vår stora utmaning nu är att kapacitetsmässigt växa inom våra huvudområden samtidigt som vi ska fortsätta att effektivisera organisationen och behålla kostnadsfokus.

Karl-Gustav Ramström

CEO HAR ORDET

EN ERFAREN UTVECKLINGSPARTNER INOM DIGITALISERING OCH AUTOMATION

Vår vision är att vi ska vara ledande i att utnyttja teknikens möjligheter och vara en förebild till att skapa ett långsiktigt hållbart samhälle. Vi är ett väl etablerat ingenjörsföretag och utvecklingspartner till företag i många branscher och digitaliseringen och automationsutvecklingen är starka dragplåster där den nya teknikvägen även har öppnat upp för nya typer av kunder och applikationer. Att förstå och behärska teknologin som med stormsteg är på frammarsch är helt avgörande när vi ska hjälpa våra kunder och jag är mycket stolt över våra medarbetare och allt som vi hjälper våra kunder att uppnå. Prevas har alltid arbetat med industriella processer och den erfarenheten och kunskapen har vi stor nytta av idag även inom dessa områden.

Spännande uppdrag i teknikens framkant spänner över många olika applikationsområden. Vi hjälper bland annat våra kunder att utveckla miljösmarta lösningar, öka produktiviteten och ta fram produkter som räddar liv och förebygger arbetsskador. Exempelvis när tekniken möjliggör mer vård i hemmet genom övervakning och provanalyser via uppkopplingar. Andra exempel är där man med hjälp av digitalisering kan automatisera och förenkla processer genom att flytta traditionellt pappersarbete till appar som ökar effektiviteten och mobiliteten. Med hjälp av AR (Augmented Reality) kan man presentera information och instruktioner i direkt anslutning till det arbetsmoment, maskin eller anläggning det gäller. Allt för att skapa mervärde för våra kunder.

För att få fram de bästa lösningarna inom dessa områden handlar det om att hitta rätt nivå på den tekniska lösningen i ett nära samarbete med kunden. Det är då vi kan leverera de riktigt imponerande resultaten för alla inblandade. Kunden förstår sin bransch och marknad och Prevas kan redan i konceptfasen bidra med råd och expertkunskap om tekniken och applikationerna. Det ökar träffsäkerheten i genomförandet samtidigt som det kortar tiden till marknaden, en allt viktigare faktor i den globala konkurrensen.

NYA KOLLEGOR OCH VI SKA BLI FLER NÄR VI VÄXER

Att utveckla och förstärka vår kompetens är nyckelfaktorer som både är strategiskt och en spännande utmaning när vi nu satsar på tillväxt inom våra huvudområden.

Glädjande har vi på kort tid välkomnat 55 nya entusiastiska och kompetenta kollegor till Prevas men vi behöver bli ännu fler. Tack vare en stark efterfrågan från kunder och nya marknader, har vi behov av att rekrytera på många håll i koncernen och söker därför fler än 100 nya kollegor för det kommande halvåret. Fokus ligger på digitalisering inom områdena smarta produkter och smarta fabriker och de tillhörande nya tjänster och lösningar som där efterfrågas.

Karl-Gustav Ramström,
CEO Prevas AB

KOMMANDE RAPPORTER

Delårsrapport januari - september,
25 oktober 2017

Bokslutskommuniké 2017,
8 februari 2018

MER INFORMATION

Karl-Gustav Ramström, CEO
Tel: 021-360 19 00
Mobil: 070-349 20 90
E-mail: karl-gustav.ramstrom@prevas.se

Andreas Lindahl, CFO
Tel: 021-360 19 34
Mobil: 070-547 08 25
E-mail: andreas.lindahl@prevas.se

Verksamhet

Prevas är ett IT-företag som levererar tekniska lösningar och tjänster till kunder som strävar efter ökad produktivitet och innovationskraft.

MARKNAD

Digitaliseringen är en trend som snabbt öppnar nya möjligheter hos företag inom i stort sett alla branscher. Efter att digitaliseringen under en tid mest varit ett hett samtalsämne för många av våra industrikunder ökar nu antalet uppdrag där Prevas deltar för att implementera lösningar inom områden som industri 4.0 och Internet of Things (IoT, sakernas internet). Lösningar inom uppkopplade produkter och industriprocesser har Prevas arbetat med i många år. Skillnaden nu är att kommunikationsmöjligheten har blivit mycket bättre och att datamängden är väsentligt större. Positivt är också att implementeringskostnader sjunker och att möjligheter att analysera data med hjälp av avancerade algoritmer har utvecklats kraftfullt vilket lagt grunden till att man kan skapa intelligenta lärande maskiner och system. Därmed kan man nu konstatera att företag på allvar börjar ta till sig den nya teknikens möjligheter för att stärka sin konkurrenskraft och komma med nya innovativa lösningar för produkter och produktionsprocesser. Digitaliserings-trenden och marknadstrycket leder också till en brist på ingenjörresurser och Prevas inleder nu en förstärkt satsning för att rekrytera på bred bas och utöka sitt partnersätverk.

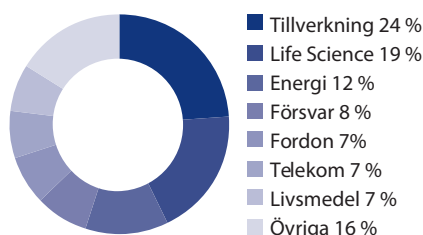
Inom flertalet av de branscher som Prevas arbetar med har vi under andra kvartalet sett en markant ökad efterfrågan. Speciellt kan nämnas branscher såsom life science, försvars- och fordonsindustri.

Digital hälsa som bygger på uppkopplade mät- och analysverktyg kommer att spela en viktig roll i framtidens hälso- och sjukvårdssystem. Här letar man ständigt efter lösningar för att uppfylla människans strävan efter att leva längre och att effektivisera sjukvården. Man behöver nya innovativa helhetslösningar med ökad användarvänlighet och mobila kommunikationslösningar där kombinationen av ny och beprövad teknik blir allt viktigare.

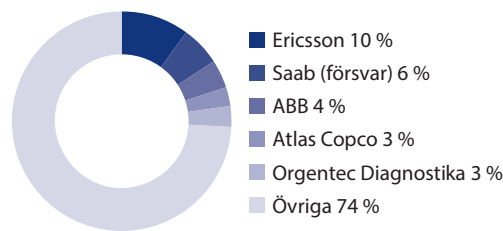
Det osäkra försvarsläget i världen gör att försvarsindustrin med SAAB i spetsen haft en mycket positiv ordergång vilket medför ett ökat behov av utvecklingstjänster och uppdrag. Prevas kunnande inom bland annat avancerad sensorteknik och erfarenhet att utveckla tillförlitliga lösningar gör Prevas till en mycket uppskattad leverantör inom denna krävande sektor.

Fordonsindustrin går bra i Sverige där användandet av IT och elektronik har blivit en alltmer viktig konkurrensfaktor. Uppkopplade fordon har också blivit en uppmärksammas möjlighet som kommer att förändra branschen och leder till ökande behov av kompetens inom mjukvara och kommunikationsteknik.

BRANSCHINDELNING, Q1-2 2017



DE STÖRSTA KUNDERNA, Q1-2 2017

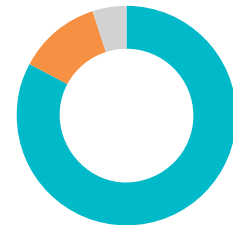


ERBJUDANDE

För att samla vår specialistkompetens inom viktiga verksamhets- och teknikområden har Prevas etablerat ett antal kompetenscentra, Centers of Excellence. Vår strategi är att i nära samarbete med våra kunder leverera ökad kundnytta genom dessa kompetenscentra och specialistområden. Den nya digitaliseringsvägen har även öppnat upp för att andra typer av kunder attraheras av Prevas kompetens. Prevas är en av få leverantörer med gedigen erfarenhet och kompetensbredd inom områdena smarta produkter och smarta fabriker.

Prevas satsning inom digitalisering, Internet of Things och industri 4.0 har lett till nya affärer, både i form av nya innovativa uppkopplade produkter och nya systemlösningar inom smarta tjänster.

OMSÄTTNING FÖRDELAT PER SEGMENT, Q1-2 2017



■ Sverige 83 %
■ Danmark 12 %
■ Övriga länder 5 %

INNOVATION OF GROWTH

Sedan tidernas begynnelse är det innovativa idéer som utvecklat världen. I ett globalt samhälle krävs en innovationstakt snabbare än någonsin för att säkra tillväxten. Sedan starten 1985 har Prevas uppgett varit att med hög teknisk kompetens och innovativa lösningar skapa tillväxt för sina kunder.

TRÄFFA OSS PÅ

Produktivitetssdagen, Stockholm,
21 sep 2017

Höstfest, Malmö,
13 okt 2017

Vedlikeholdsdagen, Oslo,
24-25 okt 2017

Embedded Conference Scandinavia,
Stockholm, **7-8 nov 2017**

UNDER SKALET

Under skalet är en webb-TV serie som Prevas producerar tillsammans med Ny Teknik. Filmerna publiceras av Ny Teknik på www.nyteknik.se/underskalet.

FÖLJ OSS



Dagens smarta produkter blir alltmer komplexa och elektronik förekommer överallt i dagens samhälle, i allt från bilar, tåg, flygplan, medicinteknisk utrustning, industrirobotar till moderna vitvaror. En bra test- och verifieringsmodell är viktig för produktens framgång, för att förkorta utvecklingstider och höja produktkvalitén. De kunskaper som Prevas har inom testsystemlösningar är därför nödvändiga för att kunna testa dagens smarta och komplexa produkter.

Inom life science sker många forskningsframsteg som för att bli användbara kräver nya analysmetoder och avancerade mätinstrument. Avancerad sensor teknik och de nya uppkopplingsmöjligheterna skapar också nya produktinnovationer och möjligheter inom hälsosektorn. Både mindre uppstarts företag och större internationella koncerner ingår i Prevas kundbas och det är glädjande att se att Prevas kompetens bidrar till att rädda liv och förbättra livskvaliteten för många människor.

För att uppnå en effektiv och hållbar tillverkning behövs automation och robotlösningar. Moderna robotlösningar resulterar i ökad produktionstakt och produktkvalitet samt färre driftstopp och lägre kostnader. Prevas specialistområde inom robotlösningar grundas på ett stort applikationskunnande. Med spetskompetens inom systemkonstruktion och mekanisk konstruktion samt robotprogrammering kan vi bygga upp konkurrenskraftiga och kompletta robotbaserade produktionsanläggningar. Till detta kommer ett annat viktigt område som till exempel logistiken inom fabrikena. Här kompletterar Prevas både mångåriga och djupa kompetens på ett bra sätt genom att skapa bra totallösningar för optimerade produktionsflöden som efterfrågas av många kunder.

Världsklass kräver ännu mer. Begreppet smarta fabriker växer starkt. Här krävs övergripande IT-lösningar för styrning och övervakning av hela produktionsprocesser. Prevas specialistområde inom överordnad produktionsstyrning (MES) knyter samman gapet mellan affärssystem och automation. Uppkoppling av all produktionsutrustning är en hörnsten inom detta område. Kostnadseffektiva lösningar kan idag erbjudas som ger ökad kapacitet inom en mängd områden; produktivitet, flexibilitet, spårbarhet, kvalitet och lönsamhet. Många kundkategorier är mottagare för dessa kraftfulla verktyg för sälj- och produktionsplanering, kvalitets- och produktionsuppföljning, materialhantering och logistik.

VIKTIGA HÄNDELSER UNDER PERIODEN

- Välkomnat 55 nya medarbetare och vill anställa ytterligare 100 nya kollegor**

Prevas möter stor efterfrågan från kunder och nya marknader. Digitaliseringen och automationsutvecklingen är starka dragplåster. Vi söker bland annat specialister inom områden som mjukvaruutveckling, mekanik, elektronik, Industriell IT och automation.
- Utvecklingspartner till INEXSO**

Det danska tech startup-företaget INEXSO har med mycket kort startsträcka tagit fram en säkerhetsklassificerad box där nycklar kan utväxlas dygnet runt genom självbetjäning. Prevas kunnande inom elektronik och Internet of Things har möjliggjort att INEXSO snabbt kunnat utveckla en ny innovativ lösning.
- Utvecklar molnuppkopplade lyftlösningar till Human Care**

Human Care har sitt huvudkontor och utvecklingsavdelning i Stockholm. Företagets taklyftar används på vårdboenden, sjukhus och i hemmamiljöer för att flytta rörelsehindrade personer, t.ex. från säng till rullstol eller från rullstol till badkar. De nya mjukvarubaserade produkterna ger större flexibilitet för styrning och övervakning. Underhåll av utrustningen blir också mer proaktiv när all användning lagras och analyseras.
- Produktionslösningar för tillverkningsindustrin**

En större koncern har för avsikt att effektivisera sina produktionsenheter och har därmed satt igång ett initiativ med mål att införa en lösning för överordnad produktionsstyrning (MES, Manufacturing Execution Systems). Målet är att standardisera och effektivisera de olika produktionsenheterna i den globala koncernen. Här deltar Prevas med sin unika kompetens inom MES-området i både förstudie- och implementeringsfaserna.
- Lagersystem för effektivare produktion**

Ett företag inom fordonsindustrin ska förbättra sin leveransprecision. Med Prevas hjälp moderniserar man därför sina IT-lösningar för lagerstyrning. Samtidigt som detta sker, tar man även fram en plattform för kundens framtida digitaliseringsinitiativ.

PREVAS VISION

Prevas ska vara ledande i att utnyttja teknikens möjligheter och vara en förebild till att skapa ett långsiktigt, hållbart samhälle.

PREVAS MISSION

Grunden i vårt arbete bygger på en djupgående förståelse för våra kunders verksamheter och affärer. Genom att ständigt utveckla och utvecklas tar vi tillvara på teknikens och digitaliserings framsteg. Tillsammans med våra kunder omsätter vi deras behov och idéer till ökad konkurrenskraft.

Vi brinner för att lösa teknikutmaningar. Med spetskompetens inom produktutveckling, inbyggda system, industriell IT och automation levererar Prevas lösningar och konsulttjänster som uppfyller våra kunders behov – idag och imorgon.

Finansiell information, koncernen

OMSÄTTNING

APRIL - JUNI

Nettoomsättningen uppgick till 187,5 Mkr (191,3). Antal arbetsdagar uppgick till 59 st (62). Nettoomsättning per medarbetare uppgick till 365 Tkr (343).

JANUARI - JUNI

Nettoomsättningen uppgick till 386,2 Mkr (367,6). Antal arbetsdagar uppgick till 123 st (123). Nettoomsättning per medarbetare uppgick till 737 Tkr (665 Tkr).

RESULTAT

APRIL - JUNI

Rörelseresultatet EBIT uppgick till 2,6 Mkr (0,7) vilket ger en rörelsemarginal på 1,4 procent (0,4). Resultatet före av- och nedskrivningar EBITDA uppgick till 5,1 Mkr (3,4) vilket ger en resultatmarginal före av- och nedskrivningar på 5,4 procent (1,8). Resultat efter skatt uppgick till 1,8 Mkr (0,4). Verksamheten har fortsatt haft en positiv utveckling på konsultbeläggningen.

JANUARI - JUNI

Rörelseresultatet EBIT uppgick till 12,7 Mkr (3,8) vilket ger en rörelsemarginal på 3,3 procent (1,0). Resultatet före av- och nedskrivningar EBITDA uppgick till 17,8 Mkr (9,1) vilket ger en resultatmarginal före av- och nedskrivningar på 4,6 procent (2,5). Resultat efter skatt uppgick till 9,1 Mkr (2,3).

KASSAFLÖDE, LIKVIDA MEDEL OCH FINANSIERING

Kassaflödet från den löpande verksamheten uppgick första halvåret till 16,3 Mkr (18,8). Tillgängliga likvida medel uppgick vid periodens slut till 12,1 Mkr (37,5) varav ej utnyttjad checkkredit om 11,9 Mkr (36,8). Bolagets kreditlimit har under första kvartalet sänkts med 10 Mkr vilket var enligt avtalad plan. I juli har kreditlimiten återgått till tidigare nivå, d.v.s. en höjning med 10 Mkr.

Nyckeltal per kvartal

	2017	2017	2016	2016	2016	2016	2015	2015	2015	2015
	Kv 2	Kv 1	Kv 4	Kv 3	Kv 2	Kv 1	Kv 4	Kv 3	Kv 2	Kv 1
Rörelsens intäkter, Mkr	187,5	198,7	183,5	145,5	191,3	176,3	184,4	147,9	183,4	185,7
Rörelseresultat, Mkr	2,6	10,0	-8,5	-2,6	0,7	3,0	-15,4	0,2	-3,9	1,4
Rörelsemarginal i %	1,4	5,0	-4,6	-1,8	0,4	1,7	-8,4	0,2	-2,1	0,7
Antal arbetsdagar	59	64	64	66	62	61	63	66	59	62
Antal anställda vid periodens slut	535	540	548	583	586	590	579	592	601	613
Antal anställda, medeltal	514	532	533	527	561	551	554	539	574	584
Nettoomsättning/anställd, Tkr	365	374	344	276	343	320	333	274	322	318
Soliditet, %	43	42	39	44	42	43	40	43	41	42
Resultat per aktie, kr	0,15	0,72	-0,71	-0,18	0,01	0,16	-0,68	0,04	-0,22	0,10
Eget kapital per aktie, kr	14,39	14,24	13,54	14,24	14,33	14,29	14,09	14,79	14,78	15,03

FINANSIELL STÄLLNING

Eget kapital uppgick vid periodens slut till 147,2 Mkr (146,9), vilket ger en soliditet om 43 procent (42). Eget kapital per aktie uppgick till 14,39 kr (14,33).

MEDARBETARE

Medelantalet medarbetare uppgick under halvårsperioden till 524 (555), varav 412 (422) i Sverige, 66 (58) i Danmark, 25 (50) i Övriga segment samt 21 (25) centralt. Antalet medarbetare vid periodens slut uppgick till 535 (568), varav andelen kvinnliga medarbetare var 12 procent.

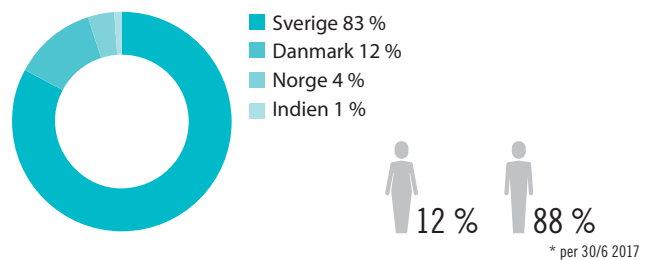
INVESTERINGAR

Under kvartalet uppgick koncernens investeringar i anläggningstillgångar till 0,8 Mkr (0,5) varav 0,5 Mkr (0,3) avsåg maskiner och inventarier samt 0,3 Mkr (0,2) produktutveckling och immateriella tillgångar. Utöver dessa uppgår anskaffningsvärden för leasingbilar till 0,7 Mkr (1,8).

VERKSAMHETSSTARKA NYCKELTAL, PROJEKT I TID

Som en del av företagets certifierade kvalitetssystem mäts ständigt kundnöjdhet, leveranssäkerhet och garantiarbete. Prevas har sedan starten 1985, ett mycket högt antal nöjda kunder samt unikt bra kvalitetstal gällande leveranssäkerhet och garanti. Prevas kundnöjdhet uppgick till 8,4 (skala från 1 till 10) under kvartalet. Detta tillsammans med att 83 procent av våra projekt levererats i tid, gör att Prevas värderas högt av kunderna.

TOTALT ANTAL MEDARBETARE *



MODERBOLAGET

JANUARI - JUNI

Omsättningen uppgick till 297,0 Mkr (278,7) och resultatet efter finansiella poster uppgick till 10,4 Mkr (0,1).

RISKER OCH OSÄKERHETSFAKTORER

Prevaskoncernen inklusive moderbolaget arbetar med ett antal grundläggande principer för hantering av risker i olika delar av verksamheten. En effektiv riskhantering är en kontinuerlig process som bedrivs inom ramen för den operativa styrningen och utgör ett naturligt led i den löpande uppföljningen av verksamheten. Exempel på verksamhets- och marknadsrelaterade risker är; konkurrens och prispress, negativ utveckling hos våra kunder, konjunkturrisiker samt valuta- och ränterisker. Det är Prevas bedömning att riskerna har ökat något senaste åren men att kvartal 2 2017 inte har medfört någon ökad riskexponering. Andra risker är konkurrensen om kvalificerade medarbetare där risken ökat något senaste åren. Utifrån Prevas position på marknaden som marknadsledare inom inbyggda system och industriell IT, är det viktigt att attrahera och rekrytera de absolut bästa personerna. Givet den goda arbetsmarknaden är just svårigheten att fortsatt bibehålla kompetenshöjden något som kan komma att påverka Prevas framöver.

TRANSAKTIONER MED NÄRSTÅENDE

De typer av transaktioner som finns är redovisade i årsredovisningen 2016 under not 25 och är till största delen hänförliga till inköp och försäljning mellan koncernbolag. Transaktioner sker till marknadsmässiga villkor.

REDOVISNINGSPRINCIPER

Denna delårsrapport har upprättats i enlighet med IAS 34 Delårsrapportering. Koncernredovisningen har upprättats enligt International Financial Reporting Standards, IFRS, såsom de har antagits av EU, och i tillämpliga delar den

svenska årsredovisningslagen. Moderbolagets redovisning har upprättats enligt årsredovisningslagen och rekommendationen RFR 2 Redovisning för juridiska personer.

Nya eller ändrade IFRS eller tolkningar 2017 har inte haft någon väsentlig inverkan på de finansiella rapporterna.

Koncernen och moderbolaget tillämpar samma redovisningsprinciper och beräkningsgrunder som i årsredovisningen för 2016.

FINANSIELLA INSTRUMENT

Redovisat värde på likvida medel, kundfordringar, upparbetad ej fakturerad intäkt, räntebärande skulder och leverantörsskulder bedöms utgöra en approximation av verkligt värde för dessa fordringar och skulder.

Villkorade tilläggsköpeskillingar uppgår till 0,5 Mkr (1,4 Mkr). Tilläggsköpeskillingar värderas till verkligt värde enligt nivå 3 och den mest betydelsefulla parametern vid värderingen är bedömd intjänning i förvärvade rörelser. Slutliga tilläggsköpeskillingar kan falla ut i intervallet 0 – 0,5 Mkr.

NYCKELTAL

Från och med 3 juli 2016 tillämpas ESMA's (European Securities And Markets Authority) "Riktlinjer - Alternativa nyckeltal". Definitioner av Prevas nyckeltal återfinns på sidan 35 i årsredovisningen för 2016. De alternativa nyckeltalen används för att ge en mer utförlig beskrivning av hur den operationella verksamheten utvecklas såsom EBITDA medan andra alternativa nyckeltal fokuserar på ägarperspektivet såsom olika avkastningsmått.

Västerås den 18 juli 2017

Prevas AB (publ)

Karl-Gustav Ramström, CEO Prevas AB

Styrelsen och verkställande direktören försäkrar att delårsrapporten ger en rättvisande översikt av moderbolagets och koncernens verksamhet, ställning och resultat samt beskriver väsentliga risker och osäkerhetsfaktorer företaget och de företag som ingår i koncernen står inför.

Västerås den 18 juli 2017

Prevas AB (publ)

Göran Lundin
Ordförande

Karl-Gustav Ramström
President och CEO Prevas AB

Bengt Engström
Styrelseledamot

Ulrika Grönberg
Styrelseledamot

Peter Karlsten
Styrelseledamot

Bengt-Erik Lindgren
Vice Ordförande

Johan Bolin
Medarbetarrepresentant

Mikael Brunnegård
Medarbetarrepresentant

Denna finansiella rapport har inte varit föremål för granskning av bolagets revisorer.

Publicerad 2017-07-18, 8:30 CET. Denna informationen är sådan information som Prevas AB (publ) är skyldiga att offentliggöra enligt EU:s marknadsmissbruksförordning och lagen om värdepappersmarknaden.

Räkenskaper, koncernen

RESULTATRÄKNINGAR i sammandrag, Tkr	2017 Kv 2	2016 Kv 2	2017 Kv 1-2	2016 Kv 1-2	2016 Helår
Nettoomsättning	187 478	191 303	386 200	367 583	696 562
Aktiverat arbete	279	190	993	259	1 491
Övriga externa kostnader	-59 115	-57 758	-122 849	-104 870	-208 341
Personalkostnader	-123 529	-130 300	-246 512	-253 865	-486 459
Resultat före avskrivningar	5 113	3 435	17 832	9 107	3 253
Avskrivningar immateriella anläggningsskostnader	-1 503	-1 689	-3 230	-3 368	-6 927
Avskrivningar materiella anläggningstillgångar	-965	-998	-1 931	-1 974	-3 630
Rörelseresultat	2 645	748	12 671	3 765	-7 304
Finansnetto	-357	-509	-823	-716	9
Resultat efter finansiella poster	2 288	239	11 848	3 049	-7 295
Skatt	-536	143	-2 709	-721	1 120
Periodens resultat	1 752	382	9 139	2 328	-6 175
Periodens resultat hänförligt till moderbolagets ägare	1 497	67	8 779	1 645	-7 366
Periodens resultat hänförligt till innehav utan bestämmande inflytande	255	315	360	683	1 191
Resultat per aktie före och efter utspädning i kr	0,15 kr	0,01 kr	0,87 kr	0,16 kr	-0,73 kr

RAPPORT ÖVER TOTALRESULTATET i sammandrag, Tkr	2017 Kv 2	2016 Kv 2	2017 Kv 1-2	2016 Kv 1-2	2016 Helår
Periodens resultat	1 752	382	9 139	2 328	-6 175
Poster som senare kan komma att omföras till periodens resultat; Omräkningsdifferenser hänförliga till utlandsverksamheter	91	274	-125	719	1 733
Periodens totalresultat efter skatt	1 843	656	9 014	3 047	-4 442
Periodens totalresultat hänförligt till moderbolagets ägare	1 588	341	8 654	2 364	-5 633
Periodens totalresultat hänförligt till innehav utan bestämmande inflytande	255	315	360	683	1 191

BALANSRÄKNING i sammandrag, Tkr	2017 30 juni	2016 30 juni	2016 31 dec
Goodwill	135 659	134 828	135 821
Övriga immateriella anläggningstillgångar	6 719	10 279	8 724
Materiella anläggningstillgångar	13 386	13 430	14 006
Uppskjuten skattefordran	4 268	3 935	4 956
Summa anläggningstillgångar	160 032	162 472	163 507
Kortfristiga fordringar	180 427	185 231	197 098
Likvida medel	273	1 309	1 260
Summa omsättningstillgångar	180 700	186 540	198 358
SUMMA TILLGÅNGAR	340 732	349 012	361 865
Eget kapital hänförligt till moderbolagets ägare	145 399	144 742	136 745
Eget kapital hänförligt till innehav utan bestämmande inflytande	1 804	2 136	2 644
Eget kapital	147 203	146 878	139 389
Uppskjuten skatteskuld	8 433	9 705	8 934
Långfristiga avsättningar	–	–	500
Långfristiga räntebärande skulder	6 979	12 709	9 437
Summa långfristiga skulder	15 412	22 414	18 871
Kortfristiga avsättningar	2 064	5 227	2 672
Kortfristiga räntebärande skulder	50 268	35 141	60 381
Övriga kortfristiga skulder	125 785	139 352	140 552
Summa kortfristiga skulder	178 117	179 720	203 605
SUMMA SKULDER OCH EGET KAPITAL	340 732	349 012	361 865

FÖRÄNDRINGAR I EGET KAPITAL i sammandrag, Tkr	2017 30 juni	2016 30 juni	2016 31 dec
Ingående balans	139 389	143 831	143 831
Periodens summa totalresultat hänförligt till moderbolagets ägare	8 654	2 364	–5 633
Periodens summa totalresultat hänförligt till innehav utan bestämmande inflytande	360	683	1 191
Utdelning innehav utan bestämmande inflytande	–1 200	–	–
Utgående balans	147 203	146 878	139 389
Eget kapital hänförligt till moderbolagets ägare	145 399	144 742	136 745
Eget kapital hänförligt till innehav utan bestämmande inflytande	1 804	2 136	2 644

RÖRELSESEGMENT, april-juni 2017, Tkr	Sverige	Danmark	Övriga	Koncern-gemensamt och elimineringsar	Totalt koncernen
Försäljning till externa kunder	155 214	23 301	8 963	–	187 478
Försäljning till andra segment	446	1 061	654	–2 161	
Rörelseresultat före avskrivningar, EBITDA	4 222	725	1 094	–928	5 113
Avskrivningar	–1 641	–331	–496	–	–2 468
Rörelseresultat, EBIT	2 581	394	598	–1 292	2 645
Finansiella poster				–357	–357
Resultat före skatt					2 288
RÖRELSESEGMENT, april-juni 2016, Tkr	Sverige	Danmark	Övriga	Koncern-gemensamt och elimineringsar	Totalt koncernen
Försäljning till externa kunder	160 192	20 415	10 696	–	191 303
Försäljning till andra segment	636	1 204	673	–2 513	
Rörelseresultat före avskrivningar, EBITDA	4 709	1 936	–2 887	–323	3 435
Avskrivningar	–1 780	–433	–474	–	–2 687
Rörelseresultat, EBIT	2 929	1 503	–3 361		748
Finansiella poster				–509	–509
Resultat före skatt					239
RÖRELSESEGMENT, januari-juni 2017, Tkr	Sverige	Danmark	Övriga	Koncern-gemensamt och elimineringsar	Totalt koncernen
Försäljning till externa kunder	320 161	47 055	18 984	–	386 200
Försäljning till andra segment	865	1 366	1 219	–3 450	
Rörelseresultat före avskrivningar, EBITDA	14 986	3 184	1 882	–2 220	17 832
Avskrivningar	–3 524	–643	–994	–	–5 161
Rörelseresultat, EBIT	11 462	2 541	888	–1 292	12 671
Finansiella poster				–823	–823
Resultat före skatt					11 848
RÖRELSESEGMENT, januari-juni 2016, Tkr	Sverige	Danmark	Övriga	Koncern-gemensamt och elimineringsar	Totalt koncernen
Försäljning till externa kunder	300 654	40 872	26 057	–	367 583
Försäljning till andra segment	1 118	1 827	1 264	–4 209	
Rörelseresultat före avskrivningar, EBITDA	8 436	5 237	–3 396	–1 170	9 107
Avskrivningar	–3 667	–728	–947	–	–5 342
Rörelseresultat, EBIT	4 769	4 509	–4 343		3 765
Finansiella poster				–716	–716
Resultat före skatt					3 049
RÖRELSESEGMENT, januari-december 2016, Tkr	Sverige	Danmark	Övriga	Koncern-gemensamt och elimineringsar	Totalt koncernen
Försäljning till externa kunder	577 470	74 440	44 652	–	696 562
Försäljning till andra segment	1 507	3 251	2 256	–7 014	
Rörelseresultat före avskrivningar, EBITDA	14 062	5 725	–12 435	–4 099	3 253
Avskrivningar	–7 321	–1 272	–1 964	–	–10 557
Rörelseresultat, EBIT	6 741	4 453	–14 399	–4 099	–7 304
Finansiella poster				9	9
Resultat före skatt					–7 295

ANALYS AV KASSAFLÖDE, i sammandrag, Tkr	2017	2016	2017	2016	2016
	Kv 2	Kv 2	Kv 1-2	Kv 1-2	Helår
DEN LÖPANDE VERKSAMHETEN					
Resultat före skatt	2 288	239	11 848	3 049	-7 295
Justeringar för poster som inte ingår i kassaflödet	2 712	1 210	4 665	2 433	6 091
Betald inkomstskatt	-957	-1 013	-1 555	-1 286	-2 113
Kassaflöde från den löpande verksamheten före förändring av rörelsekapital	4 043	436	14 958	4 196	-3 317
Förändringar av rörelsefordringar	7 886	-11 732	16 671	5 864	-5 727
Förändringar av rörelseskulder	-9 187	13 962	-15 328	8 752	9 714
Kassaflöde från den löpande verksamheten	2 742	2 666	16 301	18 812	670
INVESTERINGSVERKSAMHETEN					
Förvärv av verksamheter och aktier exkl. likvida medel	-1 875	-2 139	-2 375	-4 039	-5 475
Investeringar i immateriella anläggningstillgångar	-279	-217	-993	-286	-1 547
Investeringar i materiella anläggningstillgångar	-490	-295	-1 034	-526	-1 720
Kassaflöde från investeringsverksamheten	-2 644	-2 651	-4 402	-4 851	-8 742
FINANSIERINGSVERKSAMHETEN					
Amortering på lån	-1 700	-1 700	-3 400	-3 400	-6 800
Förändring av checkkredit	2 623	1 754	-8 303	-10 318	14 942
Utbetald utdelning	-1 200	-	-1 200	-	-
Kassaflöde från finansieringsverksamheten	-277	54	-12 903	-13 718	8 142
Periodens kassaflöde	-179	69	-1 004	243	70
Likvida medel vid periodens början	336	1 017	1 260	487	487
Kursdifferens i likvida medel	116	223	17	579	703
Likvida medel vid periodens slut	273	1 309	273	1 309	1 260

NYCKELTAL, Tkr	2017	2016	2017	2016	2016
	Kv 2	Kv 2	Kv 1-2	Kv 1-2	Helår
Resultatmarginal före av- och nedskrivningar/EBITDA	2,7 %	1,8 %	4,6 %	2,5 %	0,5 %
Rörelsemarginal/EBIT	1,4 %	0,4 %	3,3 %	1,0 %	-1,0 %
Resultatmarginal	1,2 %	0,1 %	3,1 %	0,8 %	-1,0 %
<i>Antal utestående aktier vid rapportperiodens utgång, tusental</i>					
före och efter utspädning	10 102	10 102	10 102	10 102	10 102
<i>Genomsnittligt antal utestående aktier, tusental</i>					
före och efter utspädning	10 102	10 102	10 102	10 102	10 102
Resultat per aktie före och efter utspädning	0,15 kr	0,01 kr	0,87 kr	0,16 kr	-0,73 kr
Eget kapital per aktie före och efter utspädning			14,39 kr	14,33 kr	13,54 kr
Soliditet			43 %	42 %	39 %
Avkastning på sysselsatt kapital, %			6,2 %	1,9 %	-2,5 %
Avkastning på eget kapital, %			6,4 %	1,6 %	-4,4 %
Medelantal medarbetare	514	561	524	555	539
Antal arbetsdagar	59	62	123	123	253
Omsättning per medarbetare i Tkr	365	343	737	665	1 292

Definitioner av nyckeltal, se sid 35 i Prevas årsredovisning 2016.

Räkenskaper, moderbolaget

RESULTATRÄKNINGAR i sammandrag, Tkr	2017 Kv 2	2016 Kv 2	2017 Kv 1-2	2016 Kv 1-2	2016 Helår
Nettoomsättning	143 522	148 529	296 983	278 674	535 265
Aktiverat arbete	176	–	775	–	711
Övriga externa kostnader	–52 128	–52 533	–109 780	–92 063	–189 256
Personalkostnader	–88 762	–94 632	–177 200	–183 279	–346 213
Av- och nedskrivningar immateriella anläggningsskostnader	–1 256	–1 243	–2 521	–2 313	–4 868
Avskrivningar materiella anläggningstillgångar	–174	–186	–359	–373	–720
Rörelseresultat	1 378	–65	7 898	649	–5 081
Resultat från andelar i koncernföretag	3 171	–	3 171	–	–10 200
Ränteintäkter och liknande resultatposter	23	17	65	23	2 153
Räntekostnader och liknande resultatposter	–310	–439	–733	–543	–1 728
Resultat efter finansiella poster	4 262	–487	10 401	126	–14 856
Skatt	–408	68	–1 925	–117	711
Periodens resultat	3 854	–419	8 476	9	–14 145

BALANSRÄKNING i sammandrag, Tkr	2017 30 juni	2016 30 juni	2016 31 dec
Immateriella anläggningstillgångar	5 514	7 933	7 260
Materiella anläggningstillgångar	1 508	1 151	1 315
Finansiella anläggningstillgångar	57 510	63 511	63 763
Kortfristiga fordringar	143 863	138 243	158 192
Kassa och Bank	106	16	12
Summa tillgångar	208 501	210 854	230 542
Bundet eget kapital	35 932	42 237	42 948
Fritt eget kapital	8 476	7 849	–7 016
Eget kapital	44 408	50 086	35 932
Avsättningar	2 409	5 908	3 764
Långfristiga räntebärande skulder	–	5 300	1 900
Kortfristiga räntebärande skulder	48 188	32 318	57 990
Övriga kortfristiga skulder	113 496	117 242	130 956
Summa skulder och eget kapital	208 501	210 854	230 542

Med spetskompetens inom teknisk produktutveckling, inbyggda system och industriell IT & automation bidrar Prevas med innovativa lösningar och tjänster som skapar tillväxt. Prevas startade 1985 och är huvudleverantör och utvecklingspartner till ledande företag inom branscher som Life Science, telekom, fordon, försvar, energi samt verkstadsindustrin.

Kontor finns i Sverige, Danmark, Norge och Indien med ca 600 medarbetare.
Prevas är börsnoterade på NASDAQ Stockholm sedan 1998.



Prevas AB (publ)
org.nr. 556252-1384
Box 4, (Legeringsgatan 18)
721 03 Västerås
Tel. 021-360 19 00
info@prevas.se
www.prevas.se