

# Delårsrapport januari - september 2017

Västerås, 25 oktober 2017



## JULI - SEPTEMBER 2017

- Nettoomsättning 154,5 Mkr (145,5)
- Resultat före av- och nedskrivningar 3,9 Mkr (0,2)
- Rörelseresultat EBIT 1,5 Mkr (-2,6)
- Rörelsemarginal EBIT 1,0 % (-1,8)
- Resultat efter skatt 0,9 Mkr (-1,5)
- Resultat per aktie 0,09 kr (-0,18)

## JANUARI - SEPTEMBER 2017

- Nettoomsättning 540,7 Mkr (513,0)
- Resultat före av- och nedskrivningar 21,7 Mkr (9,3)
- Rörelseresultat EBIT 14,2 Mkr (1,2)
- Rörelsemarginal EBIT 2,6 % (0,2)
- Resultat efter skatt 10,0 Mkr (0,8)
- Resultat per aktie 0,96 kr (-0,02)



**Karl-Gustav Ramström**  
CEO HAR ORDET

## Utmaningen är att synliggöra vår höga kompetens och tydliggöra våra erbjudanden

Marknaden är fortsatt starkt driven av digitalisering och robotisering. Vår tillväxt sker främst inom life science-området men även inom området smarta produkter och robotiserad tillverkning. Vi har tagit flera intressanta affärer och även etablerat ett partnerskap med QuickCool för utveckling av deras medicintekniska produkter. Som en del i satsningen på digitalisering inom produktion har vi även etablerat ett nära samarbete med Göteborgs Tekniska

College och deras projekt Smarta Fabriker som är en gemensam satsning mellan högskola och näringsliv för att skapa kompetens och sprida kunskap om industriell digitalisering. Beläggningen är tillfredsställande samt försäljningen och lönsamheten fortsätter att utvecklas positivt. Rörelseresultatet är bättre jämfört med motsvarande period ifjol. Ökningen av omsättningen är delvis drivet av en högre andel material och underkonsulter och utmaningen i dagsläget är att se över vår prissättning och få bättre betalt för vår höga kompetens samt att bli fler egna konsulter för att öka lönsamheten snabbare.

### UTVECKLA OCH UTVECKLAS

Prevas har traditionellt alltid varit bra på att lösa komplexa problem tack vare våra medarbetares höga kompetens och under kvartalet har fokus legat på att utbilda oss själva. Målet är att tydliggöra de fördelar som kombinationen av digitalisering och Prevas specialkompetens erbjuder, något vi prioriterar långsiktigt för att säkerställa Prevas som en ständigt lärande organisation i teknikens framkant. Det är något som både våra medarbetare och våra kunder vill och vi behöver därför expandera och bli ännu fler som kan dessa områden. I förlängningen handlar det om att vara bäst på att erbjuda digitaliseringsexpertis och hjälpa företag att förbättra sin konkurrenskraft.

För vår del handlar det också mycket om att erbjuda hjälp till självhjälp. Vi kan vara både en ögonöppnare och ett teknikstöd samtidigt som vi levererar lösningar. Vi har alltid varit bra på att ifrågasätta och kritiskt utvärdera ny teknik, något vi sedan förmedlar till våra kunder. Hur kan den nya tekniken komma till nytta? Kommer det att fungera kvalitets- och säkerhetsmässigt? Detta är viktiga frågor för kunden och även om tekniken är komplex kan vi leverera lättanvända, robusta och kvalitetssäkrade lösningar.

### VI SKA HJÄLPA VÅRA KUNDER ATT TA RÄTT STEG IN I FRAMTIDEN

Idag handlar det inte längre om viljan att ta till sig digitaliseringen, utan snarare om hur lång tid du har på dig. Tiden då man väntade på en kravspecifikation för att börja jobba är förbi. Idag måste vi tillsammans med kunden utmana existerande processer och lösningar, prova oss fram med agila arbetssätt, kontinuerligt mäta och utvärdera med en ständig anpassning till rådande förutsättningar. Det är en utmaning för både oss och våra kunder.

Att jobba nära varandra i tidiga utvecklingsfaser kommer att vara helt avgörande. Vi måste utveckla digitala partnerskap med kunderna, en nödvändighet med tanke på den enorma förändringstakt vi upplever. Utvecklingen är exponentiell vilket medför att den som tänker linjärt per automatik hamnar på efterkälken. Här satsar vi på Prevas och vill göra skillnad och hjälpa våra kunder att säkra en hållbar framtid.

Karl-Gustav Ramström,  
CEO Prevas AB

**KOMMANDE RAPPORTER**  
Bokslutskommuniké 2017,  
8 februari 2018

#### MER INFORMATION

Karl-Gustav Ramström, CEO  
Tel: 021-360 19 00  
Mobil: 070-349 20 90  
E-mail: karl-gustav.ramstrom@prevas.se

Andreas Lindahl, CFO  
Tel: 021-360 19 34  
Mobil: 070-547 08 25  
E-mail: andreas.lindahl@prevas.se

## Verksamhet

Prevas är partner till företag inom många branscher. Vår passion är att lösa teknikutmaningar för att utveckla smarta produkter, smarta fabriker och smarta tjänster. Tillsammans med våra kunder tar vi tillvara på teknikens och digitaliseringens framsteg och omsätter kundens behov och idéer till ökad hållbarhet och konkurrenskraft.

### MARKNAD

Investeringarna på marknaden har alltmer riktats in på att ta till vara på de möjligheter som digitaliseringen innebär. Förutom att digitaliseringen kommer att förändra världen inom alla branscher kan företag höja sin produktivitet och skapa nya spelplaner genom att bredda sina erbjudanden och hitta nya intäkter. Prevas har fått en bra position på marknaden inom bl.a. sakernas internet (Internet of Things) och industriell IT, vilka är kärnområden inom digitalisering. Både befintliga kunder och nya kundkategorier har i allt högre grad anlitat Prevas breda erbjudande inom digitalisering.

I augusti arrangerade Prevas en intern utbildningsdag och minimässa i den nybyggda minifabriken "Smarta fabriker" på Lindholmen i Göteborg. Göteborgs Tekniska College är projektledare för bygget av fabriken som syftar till att belysa digitaliseringens möjligheter, öka ungdomars intresse för teknik och erbjuda kompetenshöjning för industrin. Prevas har bland annat bidragit med order- och planeringssystemet till den smarta fabriken. Under utbildningsdagen demonstrerades flera Prevasprojekt inom olika kompetensområden såsom AR-teknik, condition monitoring, smart logistik, smarta tjänster m.m.

Smarta tjänster är ett område där Prevas kan leverera lösningar som ger snabb återbetalning för kunden i form av helt nya intäktsströmmar samt effektivare och bättre kundservice. Vi samlar in stora mängder data, big data, från enheter varje dygn. Data som analyseras och visualiseras för en tydlig överblick av driftstatus och verkligt användande. Med exempelvis Prevas underhållslösning kan nya kundgrupper snabbt och enkelt få tillgång till digitaliseringstekniken för att effektivisera sin drift. Nor Textil, med över 1 000 anställda på 17 tvätterier i Norge, är en ny kund som under perioden beställt Prevas underhållslösning.

Flera större order inom life science sektorn har erhållits där nya innovativa analysinstrument och medicinteknisk utrustning ska tas fram. De kombinerade kraven på kompetens inom avancerad teknik samt kvalitet och FDA-godkänd dokumentation är något som Prevas är väl rustade för. QuickCool är ett exempel på en ny kund som attraherats av Prevas kompetens och där ett långsiktigt samarbete har påbörjats.

Testning är ett område som ökar i betydelse inom industrin. Kraven på effektivisering genom digitalisering har här ökat investeringsviljan för att ta fram moderna och framtidssäkra testsystem. Prevas har ett Center of Excellence för testsystem med bland annat Volvo som kund. Ett flertal strategiska order har under perioden erhållits från nya kunder och branscher.

Ramavtalet med SAAB-koncernen har förlängts och försvarsindustrisektorn är ett fortsatt intressant område med bra ordergång.

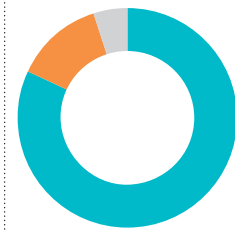
Många nya spännande projekt berör också områdena miljö och klimat. Nya teknologier kan ofta vara lösningen till en mer långsiktigt hållbar värld. Sol Voltaics använder exempelvis nanoteknik för solenergi. Med hjälp av Prevas kunskaper inom industriteknik ska man ta fram nya innovativa solpanelsprodukter. ROMO Wind är en annan kund som under kvartalet har köpt utvecklingstjänster för att ta fram en ny version av sin produkt iSpin som genom vindmätning ökar verkningsgraden på vindkraftverk.

Effektivare produktion genom robotautomatisering är ett fortsatt hett område och här har nya order inkommit från bland annat fordonsindustrin. Prevas goda renommé och sedan tidigare väl genomförda projekt har också lagt grunden till att Prevas under perioden fått nya automationsuppdrag från befintliga kunder.

### ERBJUDANDE

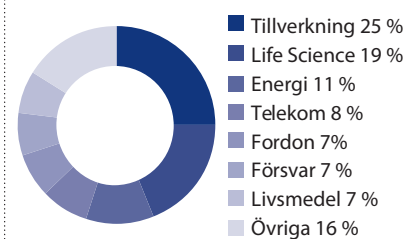
För att samla vår specialistkompetens inom viktiga verksamhets- och teknikområden har Prevas etablerat ett antal kompetenscentra, Centers of Excellence. Vår strategi är att i nära samarbete med våra kunder leverera ökad kundnytta genom dessa kompetenscentra och specialistområden. Den nya digitaliseringsvägen har även öppnat upp för att andra typer av kunder attraheras av

### OMSÄTTNING FÖRDELAT PER SEGMENT, Q1-3 2017

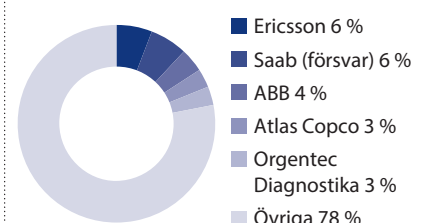


■ Sverige 82 %  
■ Danmark 13 %  
■ Övriga länder 5 %

### BRANSCHINDELNING, Q1-3 2017



### DE STÖRSTA KUNDERNA, Q1-3 2017



### TRÄFFA OSS PÅ

Embedded Conference Scandinavia, Stockholm, **7-8 nov 2017**

Electronics of Tomorrow, Herning, **31 okt - 2 nov 2017**

NIDays, Stockholm, **7 nov 2017**

NIDays, Köpenhamn, **9 nov 2017**

### UNDER SKALET

Under skalet är en webb-TV serie som Prevas producerar tillsammans med Ny Teknik. Filmerna publiceras av Ny Teknik på [www.nyteknik.se/underskalet](http://www.nyteknik.se/underskalet).

### FÖLJ OSS



Prevas kompetens. Prevas är en av få leverantörer med gedigen erfarenhet och kompetensbredd inom områdena smarta produkter och smarta fabriker.

Prevas satsning inom digitalisering, Internet of Things och industri 4.0 har lett till nya affärer, både i form av nya innovativa uppkopplade produkter och nya systemlösningar inom smarta tjänster.

Dagens smarta produkter blir alltmer komplexa och elektronik förekommer överallt i dagens samhälle, i allt från bilar, tåg, flygplan, medicinteknisk utrustning, industrirobotar till moderna vitvaror. En bra test- och verifieringsmodell är viktig för produktens framgång, för att förkorta utvecklingstider och höja produktkvalitén. De kunskaper som Prevas har inom testsystemlösningar är därför nödvändiga för att kunna testa dagens smarta och komplexa produkter.

Inom life science sker många forskningsframsteg som för att bli användbara kräver nya analysmetoder och avancerade mätinstrument. Avancerad sensorteknik och de nya uppkopplingsmöjligheterna skapar också nya produktinnovationer och möjligheter inom hälsosektorn. Både mindre uppstarts företag och större internationella koncerner ingår i Prevas kundbas och det är glädjande att se att Prevas kompetens bidrar till att rädda liv och förbättra livskvaliteten för många människor.

För att uppnå en effektiv och hållbar tillverkning behövs automation och robotlösningar. Moderna robotlösningar resulterar i ökad produktionstakt och produktkvalitet samt färre driftstopp och lägre kostnader. Prevas specialistområde inom robotlösningar grundas på ett stort applikationskunnande. Med spetskompetens inom systemkonstruktion och mekanisk konstruktion samt robotprogrammering kan vi bygga upp konkurrenskraftiga och kompletta robotbaserade produktionsanläggningar. Till detta kommer ett annat viktigt område som till exempel logistiken inom fabriken. Här kompletterar Prevas både mångåriga och djupa kompetens på ett bra sätt genom att skapa bra totallösningar för optimerade produktionsflöden som efterfrågas av många kunder.

Världsklass kräver ännu mer. Begreppet smarta fabriker växer starkt. Här krävs övergripande IT-lösningar för styrning och övervakning av hela produktionsprocesser. Prevas specialistområde inom överordnad produktionsstyrning (MES) knyter samman gapet mellan affärssystem och automation. Uppkoppling av all produktionsutrustning är en hörnsten inom detta område. Kostnadseffektiva lösningar kan idag erbjudas som ger konkurrenskraft inom en mängd områden; produktivitet, flexibilitet, spårbarhet, kvalitet och lönsamhet. Många kundkategorier är mottagare av dessa kraftfulla förbättringar för produktionsplanering, kvalitets- och produktionsuppföljning, materialhantering och logistik.

## VIKTIGA HÄNDELSER UNDER PERIODEN

*Information som offentliggjorts under tredje kvartalet.*

- **Prevas är utvecklingspartner till ROMO Wind** som använder en ny banbrytande metod för att mäta den vind som träffar ett vindkraftverk. Med deras mätmetod iSpins kan man säkerställa att vindkraftverken inte förlorar produktivitet och ägarna av vindkraftverken får djupare insikter i vindförhållandena genom att alla viktiga vindparametrar mäts samtidigt.

## VIKTIGA HÄNDELSER EFTER PERIODEN

*Information som offentliggjorts efter tredje kvartalet.*

- **Underhållsorder från Nor Tekstil AS.**  
Norges ledande leverantör av textiltjänster Nor Tekstil väljer underhållssystemet Infor EAM från Prevas till deras 17 tvätterier.
- **QuickCool väljer Prevas till sin mjukvaruleverantör** inför slutfasen och lanseringen av deras QuickCool® System. Prevas lokala närhet, tekniska kompetens och erfarenhet av att utveckla medicintekniska produkter var avgörande när man valde ny samarbetspartner.
- **Sol Voltaics valde Prevas som partner.**  
Sol Voltaics är en avknoppning från Lunds universitets världsledande nanoteknikforskning och verkar på den expanderande marknaden för solenergi. Deras produkt ska möjliggöra för befintliga solpanelstillverkare att öka effektiviteten på sina solceller genom nanobestryckad tunnfilm.

## PREVAS VISION

Prevas ska vara ledande i att utnyttja teknikens möjligheter och vara en förebild till att skapa ett långsiktigt, hållbart samhälle.

## PREVAS MISSION

Grunden i vårt arbete bygger på en djupgående förståelse för våra kunders verksamheter och affärer. Genom att ständigt utveckla och utvecklas tar vi tillvara på teknikens och digitaliseringens framsteg. Tillsammans med våra kunder omsätter vi deras behov och idéer till ökad konkurrenskraft.

Vi brinner för att lösa teknikutmaningar. Med spetskompetens inom produktutveckling, inbyggda system, industriell IT och automation levererar Prevas lösningar och konsulttjänster som uppfyller våra kunders behov – idag och imorgon.

## INNOVATION OF GROWTH

Sedan tidernas begynnelse är det innovativa idéer som utvecklats världen. I ett globalt samhälle krävs en innovationstakt snabbare än någonsin för att säkra tillväxten. Sedan starten 1985 har Prevas uppgift varit att med hög teknisk kompetens och innovativa lösningar skapa tillväxt för sina kunder.

## Finansiell information, koncernen

### OMSÄTTNING

#### JULI - SEPTEMBER

Nettoomsättningen uppgick till 154,5 Mkr (145,5). Antal arbetsdagar uppgick till 65 st (66). Nettoomsättning per medarbetare uppgick till 317 Tkr (276).

#### JANUARI - SEPTEMBER

Nettoomsättningen uppgick till 540,7 Mkr (513,0). Antal arbetsdagar uppgick till 188 st (189). Nettoomsättning per medarbetare uppgick till 1 060 Tkr (941 Tkr).

### RESULTAT

#### JULI - SEPTEMBER

Rörelseresultatet EBIT uppgick till 1,5 Mkr (-2,6) vilket ger en rörelsemarginal på 1,0 procent (-1,8). Resultatet före av- och nedskrivningar EBITDA uppgick till 3,9 Mkr (0,2) vilket ger en resultatmarginal före av- och nedskrivningar på 2,5 procent (0,2). Resultat efter skatt uppgick till 0,9 Mkr (-1,5). Verksamheten har fortsatt haft en positiv utveckling på konsultbeläggningen jämfört med föregående år.

#### JANUARI - SEPTEMBER

Rörelseresultatet EBIT uppgick till 14,2 Mkr (1,2) vilket ger en rörelsemarginal på 2,6 procent (0,2). Resultatet före av- och nedskrivningar EBITDA uppgick till 21,7 Mkr (9,3) vilket ger en resultatmarginal före av- och nedskrivningar på 4,0 procent (1,8). Resultat efter skatt uppgick till 10,0 Mkr (0,8).

### KASSAFLÖDE, LIKVIDA MEDEL OCH FINANSIERING

Kassaflödet från den löpande verksamheten uppgick för januari-september till 12,3 Mkr (1,6). Tillgängliga likvida medel uppgick vid periodens slut till 17,7 Mkr (17,4) varav ej utnyttjad checkkredit om 17,1 Mkr (16,2).

### FINANSIELL STÄLLNING

Eget kapital uppgick vid periodens slut till 147,9 Mkr (146,3), vilket ger en soliditet om 44 procent (44). Eget kapital per aktie uppgick till 14,46 kr (14,24).

### MEDARBETARE

Medelantalet medarbetare uppgick under delårsperioden till 510 (545), varav 400 (438) i Sverige, 67 (55) i Danmark, 20 (48) i Övriga segment samt 23 (27) centralt. Antalet medarbetare vid periodens slut uppgick till 532 (583), varav andelen kvinnliga medarbetare var 13 procent.

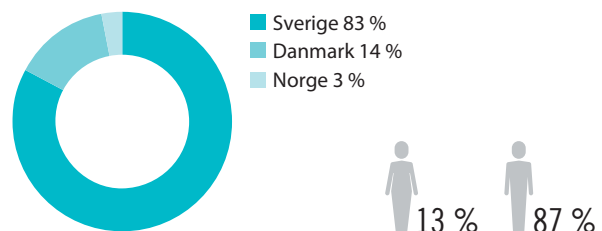
### INVESTERINGAR

Under delårsperioden uppgick koncernens investeringar i anläggningstillgångar till 2,7 Mkr (1,4) varav 1,2 Mkr (0,9) avsåg maskiner och inventarier samt 1,5 Mkr (0,6) produktutveckling och immateriella tillgångar. Utöver dessa uppgår anskaffningsvärden för leasingbilar till 3,5 Mkr (2,5).

### VERKSAMHETSSTARKA NYCKELTAL, PROJEKT I TID

Som en del av företagets certifierade kvalitetssystem mäts ständigt kundnöjdhet, leveranssäkerhet och garantiarbete. Prevas har sedan starten 1985, ett mycket högt antal nöjda kunder samt unikt bra kvalitetstal gällande leveranssäkerhet och garanti. Prevas kundnöjdhet uppgick till 8,3 (skala från 1 till 10) under kvartalet. Detta tillsammans med att 88 procent av våra projekt levererats i tid under året, gör att Prevas värderas högt av kunderna.

#### TOTALT ANTAL MEDARBETARE \*



\* per 30/9 2017

### Nyckeltal per kvartal

	2017	2017	2017	2016	2016	2016	2016	2015	2015	2015	2015
	Kv 3	Kv 2	Kv 1	Kv 4	Kv 3	Kv 2	Kv 1	Kv 4	Kv 3	Kv 2	Kv 1
Rörelsens intäkter, Mkr	154,5	187,5	198,7	183,5	145,5	191,3	176,3	184,4	147,9	183,4	185,7
Rörelseresultat, Mkr	1,5	2,6	10,0	-8,5	-2,6	0,7	3,0	-15,4	0,2	-3,9	1,4
Rörelsemarginal i %	1,0	1,4	5,0	-4,6	-1,8	0,4	1,7	-8,4	0,2	-2,1	0,7
Antal arbetsdagar	65	59	64	64	66	62	61	63	66	59	62
Antal anställda vid periodens slut	532	535	540	548	583	586	590	579	592	601	613
Antal anställda, medeltal	488	514	532	533	527	561	551	554	539	574	584
Nettoomsättning/anställd, Tkr	317	365	374	344	276	343	320	333	274	322	318
Soliditet, %	44	43	42	39	44	42	43	40	43	41	42
Resultat per aktie, kr	0,09	0,15	0,72	-0,71	-0,18	0,01	0,16	-0,68	0,04	-0,22	0,10
Eget kapital per aktie, kr	14,46	14,39	14,24	13,54	14,24	14,33	14,29	14,09	14,79	14,78	15,03

## MODERBOLAGET

### JANUARI - SEPTEMBER

Omsättningen uppgick till 412,2 Mkr (391,6) och resultatet efter finansiella poster uppgick till 9,8 Mkr (-6,0).

## RISKER OCH OSÄKERHETSFAKTORER

Prevaskoncernen inklusive moderbolaget arbetar med ett antal grundläggande principer för hantering av risker i olika delar av verksamheten. En effektiv riskhantering är en kontinuerlig process som bedrivs inom ramen för den operativa styrningen och utgör ett naturligt led i den löpande uppföljningen av verksamheten. Exempel på verksamhets- och marknadsrelaterade risker är; konkurrens och prispress, negativ utveckling hos våra kunder, konjunkturrisiker samt valuta- och ränterisker. Det är Prevas bedömning att riskerna har ökat något senaste åren men att kvartal 3 2017 inte har medfört någon ökad riskexponering. Andra risker är konkurrensen om kvalificerade medarbetare där risken ökat något senaste åren. Utifrån Prevas position på marknaden som marknadsledare inom inbyggda system och industriell IT, är det viktigt att attrahera och rekrytera de absolut bästa personerna. Givet den goda arbetsmarknaden är just svårigheten att fortsatt bibehålla kompetenshöjden något som kan komma att påverka Prevas framöver.

## TRANSAKTIONER MED NÄRSTÅENDE

De typer av transaktioner som finns är redovisade i årsredovisningen 2016 under not 25 och är till största delen hänförliga till inköp och försäljning mellan koncernbolag. Transaktioner sker till marknadsmässiga villkor.

## REDOVISNINGSPRINCIPER

Denna delårsrapport har upprättats i enlighet med IAS 34 Delårsrapportering. Koncernredovisningen har upprättats enligt International Financial Reporting Standards, IFRS, såsom de har antagits av EU, och i tillämpliga delar den svenska

årsredovisningslagen. Moderbolagets redovisning har upprättats enligt årsredovisningslagen och rekommendationen RFR 2 Redovisning för juridiska personer.

Nya eller ändrade IFRS eller tolkningar 2017 har inte haft någon väsentlig inverkan på de finansiella rapporterna.

Koncernen och moderbolaget tillämpar samma redovisningsprinciper och beräkningsgrunder som i årsredovisningen för 2016.

## FINANSIELLA INSTRUMENT

Redovisat värde på likvida medel, kundfordringar, upparbetad ej fakturerad intäkt, räntebärande skulder och leverantörsskulder bedöms utgöra en approximation av verkligt värde för dessa fordringar och skulder.

Villkorade tilläggsköpeskillingar uppgår till 0,5 Mkr (3,3 Mkr). Tilläggsköpeskillingar värderas till verkligt värde enligt nivå 3 och den mest betydelsefulla parametern vid värderingen är bedömd intjänning i förvärvade rörelser. Slutliga tilläggsköpeskillingar kan falla ut i intervallet 0 – 0,5 Mkr.

## NYCKELTAL

Från och med 3 juli 2016 tillämpas ESMA's (European Securities And Markets Authority) "Riktlinjer - Alternativa nyckeltal". Definitioner av Prevas nyckeltal återfinns på sidan 35 i årsredovisningen för 2016. De alternativa nyckeltalen används för att ge en mer utförlig beskrivning av hur den operationella verksamheten utvecklas såsom EBITDA medan andra alternativa nyckeltal fokuserar på ägarperspektivet såsom olika avkastningsmått.

Västerås den 25 oktober 2017

Prevas AB (publ)

Karl-Gustav Ramström, CEO Prevas AB

*Revisors rapport avseende*

## Översiktlig granskning av delårsrapport

Till styrelsen i Prevas AB (publ.), org nr 556252-1384

### **Inledning**

Vi har utfört en översiktlig granskning av den finansiella delårsinformationen i sammandrag (delårsrapporten) för Prevas AB (publ) per den 30 september 2017 och den niomånadersperiod som slutade per detta datum. Det är styrelsen och verkställande direktören som har ansvaret för att upprätta och presentera denna delårsrapport i enlighet med IAS 34 och årsredovisningslagen. Vårt ansvar är att uttala en slutsats om denna delårsrapport grundad på vår översiktliga granskning.

### **Den översiktliga granskningens inriktning och omfattning**

Vi har utfört vår översiktliga granskning i enlighet med International Standard on Review Engagements ISRE 2410 Översiktlig granskning av finansiell delårsinformation utförd av företagets valda revisor. En översiktlig granskning består av att göra förfrågningar, i första hand till personer som är ansvariga för finansiella frågor och redovisningsfrågor, att utföra analytisk granskning och att vidta andra översiktliga granskningsåtgärder. En översiktlig granskning har en annan inriktning och en betydligt mindre omfattning jämfört med den inriktning och omfattning som en revision enligt ISA och god revisionssed i övrigt har. De granskningsåtgärder som vidtas vid en översiktlig granskning gör det inte möjligt för oss att skaffa oss en sådan säkerhet att vi blir medvetna om alla viktiga omständigheter som skulle kunna ha blivit identifierade om en revision utförts. Den uttalade slutsatsen grundad på en översiktlig granskning har därför inte den säkerhet som en uttalad slutsats grundad på en revision har.

### **Slutsats**

Grundat på vår översiktliga granskning har det inte kommit fram några omständigheter som ger oss anledning att anse att delårsrapporten inte, i allt väsentligt, är upprättad för koncernens del i enlighet med IAS 34 och årsredovisningslagen samt för moderbolagets del i enlighet med årsredovisningslagen.

Stockholm den 25 oktober 2017

KPMG AB

Helena Arvidsson Älgne  
Auktoriserad revisor

Publicerad 2017-10-25, 8:30 CET. Informationen är sådan som Prevas AB (publ) ska offentliggöra enligt lagen om värdepappersmarknaden och/eller lagen om handel med finansiella instrument.

## Räkenskaper, koncernen

<b>RESULTATRÄKNINGAR i sammandrag, Tkr</b>	<b>2017 Kv 3</b>	<b>2016 Kv 3</b>	<b>2017 Kv 1-3</b>	<b>2016 Kv 1-3</b>	<b>2016 Helår</b>
<b>Nettoomsättning</b>	<b>154 535</b>	<b>145 455</b>	<b>540 735</b>	<b>513 038</b>	<b>696 562</b>
Aktiverat arbete	80	260	1 073	519	1 491
Övriga externa kostnader	-52 542	-42 573	-175 391	-147 443	-208 341
Personalkostnader	-98 200	-102 905	-344 712	-356 770	-486 459
<b>Resultat före avskrivningar</b>	<b>3 873</b>	<b>237</b>	<b>21 705</b>	<b>9 344</b>	<b>3 253</b>
Avskrivningar immateriella anläggningsskostnader	-1 353	-1 785	-4 583	-5 153	-6 927
Avskrivningar materiella anläggningstillgångar	-1 010	-1 007	-2 941	-2 981	-3 630
<b>Rörelseresultat</b>	<b>1 510</b>	<b>-2 555</b>	<b>14 181</b>	<b>1 210</b>	<b>-7 304</b>
Finansnetto	-287	1 314	-1 110	598	9
<b>Resultat efter finansiella poster</b>	<b>1 223</b>	<b>-1 241</b>	<b>13 071</b>	<b>1 808</b>	<b>-7 295</b>
Skatt	-320	-270	-3 029	-991	1 120
<b>Periodens resultat</b>	<b>903</b>	<b>-1 511</b>	<b>10 042</b>	<b>817</b>	<b>-6 175</b>
<b>Periodens resultat hänförligt till moderbolagets ägare</b>	<b>900</b>	<b>-1 827</b>	<b>9 679</b>	<b>-182</b>	<b>-7 366</b>
<b>Periodens resultat hänförligt till innehav utan bestämmande inflytande</b>	<b>3</b>	<b>316</b>	<b>363</b>	<b>999</b>	<b>1 191</b>
Resultat per aktie före och efter utspädning i kr	0,09 kr	-0,18 kr	0,96 kr	-0,02 kr	-0,73 kr

<b>RAPPORT ÖVER TOTALRESULTATET i sammandrag, Tkr</b>	<b>2017 Kv 3</b>	<b>2016 Kv 3</b>	<b>2017 Kv 1-3</b>	<b>2016 Kv 1-3</b>	<b>2016 Helår</b>
<b>Periodens resultat</b>	<b>903</b>	<b>-1 511</b>	<b>10 042</b>	<b>817</b>	<b>-6 175</b>
<b>Poster som senare kan komma att omföras till periodens resultat;</b> Omräkningsdifferenser hänförliga till utlandsverksamheter	-203	960	-328	1 679	1 733
<b>Periodens totalresultat efter skatt</b>	<b>700</b>	<b>-551</b>	<b>9 714</b>	<b>2 496</b>	<b>-4 442</b>
<b>Periodens totalresultat hänförligt till moderbolagets ägare</b>	<b>697</b>	<b>-867</b>	<b>9 351</b>	<b>1 497</b>	<b>-5 633</b>
<b>Periodens totalresultat hänförligt till innehav utan bestämmande inflytande</b>	<b>3</b>	<b>316</b>	<b>363</b>	<b>999</b>	<b>1 191</b>



<b>BALANSRÄKNING i sammandrag, Tkr</b>	<b>2017 30 sept</b>	<b>2016 30 sept</b>	<b>2016 31 dec</b>
Goodwill	135 639	135 933	135 821
Övriga immateriella anläggningstillgångar	5 934	9 519	8 724
Materiella anläggningstillgångar	14 263	12 872	14 006
Uppskjuten skattefordran	3 941	4 455	4 956
<b>Summa anläggningstillgångar</b>	<b>159 777</b>	<b>162 779</b>	<b>163 507</b>
Kortfristiga fordringar	173 744	171 535	197 098
Likvida medel	513	1 211	1 260
<b>Summa omsättningstillgångar</b>	<b>174 257</b>	<b>172 746</b>	<b>198 358</b>
<b>SUMMA TILLGÅNGAR</b>	<b>334 034</b>	<b>335 525</b>	<b>361 865</b>
Eget kapital hänförligt till moderbolagets ägare	146 096	143 875	136 745
Eget kapital hänförligt till innehav utan bestämmande inflytande	1 807	2 452	2 644
<b>Eget kapital</b>	<b>147 903</b>	<b>146 327</b>	<b>139 389</b>
Uppskjuten skatteskuld	8 228	9 556	8 934
Långfristiga avsättningar	–	500	500
Långfristiga räntebärande skulder	7 851	10 383	9 437
<b>Summa långfristiga skulder</b>	<b>16 079</b>	<b>20 439</b>	<b>18 871</b>
Kortfristiga avsättningar	1 409	3 996	2 672
Kortfristiga räntebärande skulder	55 425	54 606	60 381
Övriga kortfristiga skulder	113 218	110 157	140 552
<b>Summa kortfristiga skulder</b>	<b>170 052</b>	<b>168 759</b>	<b>203 605</b>
<b>SUMMA SKULDER OCH EGET KAPITAL</b>	<b>334 034</b>	<b>335 525</b>	<b>361 865</b>

<b>FÖRÄNDRINGAR I EGET KAPITAL i sammandrag, Tkr</b>	<b>2017 Kv 1-3</b>	<b>2016 Kv 1-3</b>	<b>2016 Helår</b>
Ingående balans	139 389	143 831	143 831
Periodens summa totalresultat hänförligt till moderbolagets ägare	9 351	1 497	–5 633
Periodens summa totalresultat hänförligt till innehav utan bestämmande inflytande	363	999	1 191
Utdelning innehav utan bestämmande inflytande	–1 200	–	–
<b>Utgående balans</b>	<b>147 903</b>	<b>146 327</b>	<b>139 389</b>
<b>Eget kapital hänförligt till moderbolagets ägare</b>	<b>146 096</b>	<b>143 875</b>	<b>136 745</b>
<b>Eget kapital hänförligt till innehav utan bestämmande inflytande</b>	<b>1 807</b>	<b>2 452</b>	<b>2 644</b>

<b>RÖRELSESEGMENT, juli-september 2017, Tkr</b>	<b>Sverige</b>	<b>Danmark</b>	<b>Övriga</b>	<b>Koncern-gemensamt och elimineringsar</b>	<b>Totalt koncernen</b>
Försäljning till externa kunder	123 550	22 350	8 636	–	154 536
Försäljning till andra segment	287	1 250	475	–2 012	
<b>Rörelseresultat före avskrivningar, EBITDA</b>	<b>529</b>	<b>2 235</b>	<b>327</b>	<b>782</b>	<b>3 873</b>
Avskrivningar	–1 550	–345	–468	–	–2 363
<b>Rörelseresultat, EBIT</b>	<b>–1 021</b>	<b>1 890</b>	<b>–141</b>	<b>782</b>	<b>1 510</b>
Finansiella poster				–287	–287
<b>Resultat före skatt</b>					<b>1 223</b>

<b>RÖRELSESEGMENT, juli-september 2016, Tkr</b>	<b>Sverige</b>	<b>Danmark</b>	<b>Övriga</b>	<b>Koncern-gemensamt och elimineringsar</b>	<b>Totalt koncernen</b>
Försäljning till externa kunder	121 247	15 863	8 345	–	145 455
Försäljning till andra segment	208	683	511	–1 402	
<b>Rörelseresultat före avskrivningar, EBITDA</b>	<b>875</b>	<b>2 059</b>	<b>–2 465</b>	<b>–232</b>	<b>237</b>
Avskrivningar	–2 091	–194	–507	–	–2 792
<b>Rörelseresultat, EBIT</b>	<b>–1 216</b>	<b>1 865</b>	<b>–2 972</b>		<b>–2 555</b>
Finansiella poster				1 314	1 314
<b>Resultat före skatt</b>					<b>–1 241</b>

<b>RÖRELSESEGMENT, januari-september 2017, Tkr</b>	<b>Sverige</b>	<b>Danmark</b>	<b>Övriga</b>	<b>Koncern-gemensamt och elimineringsar</b>	<b>Totalt koncernen</b>
Försäljning till externa kunder	443 711	69 405	27 620	–	540 736
Försäljning till andra segment	1 152	2 616	1 694	–5 462	
<b>Rörelseresultat före avskrivningar, EBITDA</b>	<b>15 515</b>	<b>5 419</b>	<b>2 209</b>	<b>–1 438</b>	<b>21 705</b>
Avskrivningar	–5 074	–988	–1 462	–	–7 524
<b>Rörelseresultat, EBIT</b>	<b>10 441</b>	<b>4 431</b>	<b>747</b>	<b>–1 438</b>	<b>14 181</b>
Finansiella poster				–1 110	–1 110
<b>Resultat före skatt</b>					<b>13 071</b>

<b>RÖRELSESEGMENT, januari-september 2016, Tkr</b>	<b>Sverige</b>	<b>Danmark</b>	<b>Övriga</b>	<b>Koncern-gemensamt och elimineringsar</b>	<b>Totalt koncernen</b>
Försäljning till externa kunder	421 901	56 735	34 402	–	513 038
Försäljning till andra segment	1 326	2 510	1 775	–5 611	
<b>Rörelseresultat före avskrivningar, EBITDA</b>	<b>9 311</b>	<b>7 296</b>	<b>–5 861</b>	<b>–1 402</b>	<b>9 344</b>
Avskrivningar	–5 758	–922	–1 454	–	–8 134
<b>Rörelseresultat, EBIT</b>	<b>3 553</b>	<b>6 374</b>	<b>–7 315</b>	<b>–1 402</b>	<b>1 210</b>
Finansiella poster				598	598
<b>Resultat före skatt</b>					<b>1 808</b>

<b>RÖRELSESEGMENT, januari-december 2016, Tkr</b>	<b>Sverige</b>	<b>Danmark</b>	<b>Övriga</b>	<b>Koncern-gemensamt och elimineringsar</b>	<b>Totalt koncernen</b>
Försäljning till externa kunder	577 470	74 440	44 652	–	696 562
Försäljning till andra segment	1 507	3 251	2 256	–7 014	
<b>Rörelseresultat före avskrivningar, EBITDA</b>	<b>14 062</b>	<b>5 725</b>	<b>–12 435</b>	<b>–4 099</b>	<b>3 253</b>
Avskrivningar	–7 321	–1 272	–1 964	–	–10 557
<b>Rörelseresultat, EBIT</b>	<b>6 741</b>	<b>4 453</b>	<b>–14 399</b>	<b>–4 099</b>	<b>–7 304</b>
Finansiella poster				9	9
<b>Resultat före skatt</b>					<b>–7 295</b>

<b>ANALYS AV KASSAFLÖDE, i sammandrag, Tkr</b>	<b>2017 Kv 3</b>	<b>2016 Kv 3</b>	<b>2017 Kv 1-3</b>	<b>2016 Kv 1-3</b>	<b>2016 Helår</b>
<b>DEN LÖPANDE VERKSAMHETEN</b>					
Resultat före skatt	1 223	-1 241	13 071	1 808	-7 295
Justeringar för poster som inte ingår i kassaflödet	1 025	2 385	5 690	4 818	6 091
Betald inkomstskatt	-879	-3 397	-2 434	-4 683	-2 113
<b>Kassaflöde från den löpande verksamheten före förändring av rörelsekapital</b>	<b>1 369</b>	<b>-2 253</b>	<b>16 327</b>	<b>1 943</b>	<b>-3 317</b>
Förändringar av rörelsefordringar	6 683	13 696	23 354	19 560	-5 727
Förändringar av rörelseskulder	-12 006	-28 608	-27 334	-19 856	9 714
<b>Kassaflöde från den löpande verksamheten</b>	<b>-3 954</b>	<b>-17 165</b>	<b>12 347</b>	<b>1 647</b>	<b>670</b>
<b>INVESTERINGSVERKSAMHETEN</b>					
Förvärv av verksamheter och aktier exkl. likvida medel	-	-	-2 375*	-4 039	-5 475
Investeringar i immateriella anläggningstillgångar	-462	-289	-1 455	-575	-1 547
Investeringar i materiella anläggningstillgångar	-213	-331	-1 247	-857	-1 720
<b>Kassaflöde från investeringsverksamheten</b>	<b>-675</b>	<b>-620</b>	<b>-5 077</b>	<b>-5 471</b>	<b>-8 742</b>
<b>FINANSIERINGSVERKSAMHETEN</b>					
Amortering på lån	-	-1 700	-3 400	-5 100	-6 800
Förändring av checkkredit	4 974	19 367	-3 329	9 049	14 942
Utbetald utdelning	-	-	-1 200	-	-
<b>Kassaflöde från finansieringsverksamheten</b>	<b>4 974</b>	<b>17 667</b>	<b>-7 929</b>	<b>3 949</b>	<b>8 142</b>
<b>Periodens kassaflöde</b>	<b>345</b>	<b>-118</b>	<b>-659</b>	<b>125</b>	<b>70</b>
Likvida medel vid periodens början	273	1 309	1 260	487	487
Kursdifferens i likvida medel	-104	20	-87	599	703
Likvida medel vid periodens slut	514	1 211	514	1 211	1 260

\*) Avser utbetalda tilläggsköpeskillingar.

<b>NYCKELTAL, Tkr</b>	<b>2017 Kv 3</b>	<b>2016 Kv 3</b>	<b>2017 Kv 1-3</b>	<b>2016 Kv 1-3</b>	<b>2016 Helår</b>
Resultatmarginal före av- och nedskrivningar/EBITDA	2,5 %	0,2 %	4,0 %	1,8 %	0,5 %
Rörelsemarginal/EBIT	1,0 %	-1,8 %	2,6 %	0,2 %	-1,0 %
Resultatmarginal	0,8 %	-0,9 %	2,4 %	0,4 %	-1,0 %
<i>Antal utestående aktier vid rapportperiodens utgång, tusental</i>					
före och efter utspädning	10 102	10 102	10 102	10 102	10 102
<i>Genomsnittligt antal utestående aktier, tusental</i>					
före och efter utspädning	10 102	10 102	10 102	10 102	10 102
Resultat per aktie före och efter utspädning	0,09 kr	-0,18 kr	0,96 kr	-0,02 kr	-0,73 kr
Eget kapital per aktie före och efter utspädning			14,46 kr	14,24 kr	13,54 kr
Soliditet			44 %	44 %	39 %
Avkastning på sysselsatt kapital, %			6,9 %	1,6 %	-2,5 %
Avkastning på eget kapital, %			7,0 %	0,6 %	-4,4 %
Medelantal medarbetare	488	527	510	545	539
Antal arbetsdagar	65	66	188	189	253
Omsättning per medarbetare i Tkr	317	276	1 060	941	1 292

Definitioner av nyckeltal, se sid 35 i Prevas årsredovisning 2016.

# Räkenskaper, moderbolaget

<b>RESULTATRÄKNINGAR i sammandrag, Tkr</b>	<b>2017</b> Kv 3	<b>2016</b> Kv 3	<b>2017</b> Kv 1-3	<b>2016</b> Kv 1-3	<b>2016</b> Helår
<b>Nettoomsättning</b>	<b>115 176</b>	<b>112 879</b>	<b>412 159</b>	<b>391 553</b>	<b>535 265</b>
Aktiverat arbete	–	–	775	–	711
Övriga externa kostnader	–44 890	–37 704	–154 670	–129 767	–189 256
Personalkostnader	–69 240	–74 295	–246 440	–257 574	–346 213
Av- och nedskrivningar immateriella anläggningsskostnader	–1 119	–1 322	–3 640	–3 635	–4 868
Avskrivningar materiella anläggningstillgångar	–167	–176	–526	–549	–720
<b>Rörelseresultat</b>	<b>–240</b>	<b>–618</b>	<b>7 658</b>	<b>28</b>	<b>–5 081</b>
Resultat från andelar i koncernföretag	–176	–5 117	2 995	–5 117	–10 200
Ränteintäkter och liknande resultatposter	292	268	357	291	2 153
Räntekostnader och liknande resultatposter	–498	–625	–1 231	–1 168	–1 728
<b>Resultat efter finansiella poster</b>	<b>–622</b>	<b>–6 092</b>	<b>9 779</b>	<b>–5 966</b>	<b>–14 856</b>
Skatt	–62	–31	–1 987	–148	711
<b>Periodens resultat</b>	<b>–684</b>	<b>–6 123</b>	<b>7 792</b>	<b>–6 114</b>	<b>–14 145</b>

<b>BALANSRÄKNING i sammandrag, Tkr</b>	<b>2017</b> 30 sept	<b>2016</b> 30 sept	<b>2016</b> 31 dec
Immateriella anläggningstillgångar	4 777	7 781	7 260
Materiella anläggningstillgångar	1 436	1 156	1 315
Finansiella anläggningstillgångar	57 334	57 379	63 763
Kortfristiga fordringar	129 833	134 167	158 192
Kassa och Bank	25	13	12
<b>Summa tillgångar</b>	<b>193 405</b>	<b>200 496</b>	<b>230 542</b>
Bundet eget kapital	35 932	42 237	42 948
Fritt eget kapital	7 792	1 726	–7 016
Eget kapital	43 724	43 963	35 932
Avsättningar	1 655	5 189	3 764
Långfristiga räntebärande skulder	–	3 600	1 900
Kortfristiga räntebärande skulder	53 161	52 097	57 990
Övriga kortfristiga skulder	94 865	95 647	130 956
<b>Summa skulder och eget kapital</b>	<b>193 405</b>	<b>200 496</b>	<b>230 542</b>

Prevas startade 1985 och är partner till företag inom många branscher. Vår passion är att lösa teknikutmaningar för att utveckla smarta produkter och smarta fabriker. Med spetskompetens inom produktutveckling, inbyggda system och industriell IT & automation bidrar Prevas med innovativa lösningar och tjänster som skapar tillväxt.

Kontor finns i Sverige, Danmark, Norge och Indien med ca 550 medarbetare.  
Prevas är börsnoterade på NASDAQ Stockholm sedan 1998.



Prevas AB (publ)  
org.nr. 556252-1384  
Box 4, (Legeringsgatan 18)  
721 03 Västerås  
Tel. 021-360 19 00  
info@prevas.se  
www.prevas.se