

A photograph of two hikers on a forest trail. The hiker in the foreground is wearing a white and red shirt and black pants, using trekking poles. The hiker in the background is wearing a blue and red shirt and black shorts, also using trekking poles. The trail is dirt and rocky, surrounded by dense green forest.

# DELÅRSRAPPORT januari - september 2018

Västerås, 24 oktober 2018

*Vår passion är att lösa teknikutmaningar för att utveckla smarta produkter, smarta industrier och smarta tjänster.*

## **JULI - SEPTEMBER 2018**

- Nettoomsättning 161,0 Mkr (154,5)
- Resultat före av- och nedskrivningar 2,6 Mkr (3,9)
- Rörelseresultat EBIT 1,0 Mkr (1,5)
- Rörelsemarginal EBIT 0,6 % (1,0)
- Resultat efter skatt 0,2 Mkr (0,9)
- Resultat per aktie 0 kr (0,09)

## **JANUARI - SEPTEMBER 2018**

- Nettoomsättning 559,2 Mkr (540,7)
- Resultat före av- och nedskrivningar 18,4 Mkr (21,7)
- Rörelseresultat EBIT 13,2 Mkr (14,2)
- Rörelsemarginal EBIT 2,4 % (2,6)
- Resultat efter skatt 9,2 Mkr (10,0)
- Resultat per aktie 0,84 kr (0,96)

# VI UTVECKLAR VÅRA STYRKOR

Äntligen ... Den första augusti började jag som VD på Prevas AB! Innan jag tog mig an VD-rollen gjorde jag en föranalys av företaget för att bilda mig en uppfattning – efter drygt två månader har jag nu kunnat fördjupa och verifiera denna föranalys. Prevas har en väldigt spännande verksamhet, är ansvarsfulla, har engagerade och extremt kompetenta medarbetare men vi har även utmaningar med lönsamheten. Resultatet i tredje kvartalet talar för sig själv; det är inte bra och det pågår ett långsiktigt arbete med att förbättra lönsamheten.

Våra kunduppdrag präglas av stor innovationshöjd, kreativitet och moderna arbetssätt. Nu gäller det för Prevas att parallellt utveckla vår egen struktur och organisation för att ligga i linje med samtiden och framtiden. Även detta arbete baseras på en långsiktig strategi om att skapa ett mer dynamiskt företag och omfattar områdena organisation, arbetssätt och processer.

## IMPONERANDE PROJEKTBREDD

Prevas är inte "bara" ett konsultföretag utan vi erbjuder även paketerade lösningar, produkter och komplexa tjänster till våra kunder – och uppdragsbredden är slående! I ett nära samarbete med en ledande nordisk ugnstillverkare har vi tagit fram en molnlösning baserad på vår produkt Prevas Simple Connect. Visionen för uppdraget utgick från en dröm om att koppla ihop produkter, samla in data och erbjuda tjänster och produkter direkt till kundens kunder, en dröm som nu blivit verklighet.

Till ett globalt telekomföretag utvecklar och levererar vi en molntjänst med Microsoft Azure som plattform. Applikationen levereras som en SaaS (Software as a Service), vilket gör det möjligt för kunden att enkelt använda tjänsten globalt för att möta sina tuffa krav på spårbarhet och märkning.

För att ytterligare belysa teknik- och kompetensbredden vill jag nämna den handhållna och uppkopplade EKG-apparat som vi utvecklat och levererat. Den möjliggör för vår kund att erbjuda en enkel och effektiv diagnostisering av förmaksflimmer och andra hjärtarytmier. Som sagt, uppdragsbredden är slående!

## INSPIRERANDE MÖTEN

I fem år har Prevas också bjudit in till det uppskattade eventet Produktivitetdagen och den 27 september var det dags igen. Under en halvdag träffades företag och beslutsfattare för att diskutera produktivitet och digitaliseringens möjligheter. Ord som pappersmassa och stål blandades naturligt med AI (Artificial Intelligence) och ML (Machine Learning), vilket erbjöd en härlig källa till inspiration och idéer. Eventet bjuder in personer som brinner för samma sak att träffas och dynamiken i Prevas Produktivitetdag fångas bäst när handfasta råd och tips sprids, talare inspirerar till förändringsarbeten och nya kontakter knyts för framtiden.

Huvudtalare var Charlotte Brogren, teknologichef och ansvarig för teknologi, innovation och produktutveckling på Alimak Group, tillika tillträdande ordförande för det strategiska innovationsprogrammet Produktion2030s styrgrupp. Den uppskattade föreläsaren Ashkan Fardost, senast aktuell som talare vid Automation Summit, berättade engagerat om hur internet och digitalisering formar industrier, samhällen och mänskligt beteende. Dagen bjöd även på inspirerande föreläsningar från bland andra SKF, Åbro Bryggeri och Paper Province om hur de möter utmaningar och möjligheter i respektive verksamheter.

## UTVECKLANDE RESA

För Prevas del ligger fokus på att fortsätta att utveckla våra styrkor, vilket förutom vår teknikbredd är våra medarbetare. Bara under tredje kvartalet har vi glädjande nog anställt över 40 medarbetare, ett viktigt kunskaps- och kompetenstillskott, och nettotillväxten landade på 13 personer. Till vår fördel talar en spännande projekt- och uppdragsportfölj som både lockar nya sökande och ger möjlighet till ökad tillväxt.

Utöver att vi ska bli fler så fortsätter arbetet med att utveckla lösningar som kan paketeras och vidareutvecklas, ofta av oss själva och även i samarbete med våra partners och kunder – alltid med målet att säkra vår position och tillföra värde för våra kunder. Det är en mycket spännande resa som vi har inlett och jag är både stolt och glad att få vara med på den!

Johan Strid, CEO Prevas AB

## MER INFORMATION

Johan Strid, CEO  
Tel: 021-360 19 00  
Mobil: 070-379 10 67  
E-mail: johan.strid@prevas.se

Andreas Lindahl, CFO  
Tel: 021-360 19 34  
Mobil: 070-547 08 25  
E-mail: andreas.lindahl@prevas.se

## KOMMANDE RAPPORTER

Bokslutskommuniké 2018, 13 februari 2019

# VERKSAMHET

Prevas är partner till företag inom många branscher. Vår passion är att lösa teknikutmaningar för att utveckla smarta produkter, smarta industrier och smarta tjänster. Tillsammans med våra kunder tar vi tillvara på teknikens och digitaliserings framsteg och omsätter kundens behov och idéer till ökad hållbarhet och konkurrenskraft.

## MARKNAD

En del tecken har på senare tid indikerat att högkonjunkturen kommer att börja mattas av. Vi ser dock att industrin fortfarande går på högvarv och vi tror att digitaliseringstrenden kommer att hålla i sig ett bra tag till. Många företag har ett fortsatt behov av att utveckla nya smarta produkter och införa IT-baserade verktyg för att effektivisera verksamheter. Dessutom är efterfrågan på duktiga ingenjörer i Sverige högre än tillgången vilket skapar en gynnsam marknad för konsulttjänster, samtidigt som det tyvärr också är ett hinder för tillväxt.

Prevas har etablerat sig som en av de mest kompletta leverantörerna till industrin inom digitaliseringsområdet. Både nya och befintliga kunder anlitar Prevas för att kunna dra nytta av nya teknologier och affärsmodeller för att stärka sin konkurrenskraft och skapa nya intäkter. Prevas erbjuder allt ifrån idéskapande ledningsworkshopar till helhetslösningar och konsultstöd inom områden som Internet of Things och industri 4.0. Prevas har paketerat dessa erbjudanden i lösningar och tjänster för smarta produkter, smarta industrier och smarta tjänster.

Prevas gör en långsiktig satsning på att växa inom life science. Redan idag står området för drygt 20 procent av Prevas omsättning. Nya tuffare regulatoriska krav har tillkommit som påverkar både utveckling och produktion. Prevas har därför under året på flera orter även byggt upp kapacitet med hög kompetens inom Quality & Compliance (Q&C). Ett annat nytt område som också växer är eHealth i form av en digitaliseringsväg med uppkopplade medicinska instrument (mHealth), molnbaserade lösningar och avancerad AI-baserad dataanalys. Prevas är inom området en av de största tjänsteleverantörerna i norra Europa med 9 utvecklingslabbar varav de i Stockholm, Uppsala och Köpenhamn är specialiserade på just medicinskteknisk utrustning. Under kvartalet har nya orders bland annat inkommit från Ambu, Cambrex, Cellavision, Elekta, GE Healthcare, Getinge, Human Care, Labtechnic, Nobel Biocare och Octapharma.

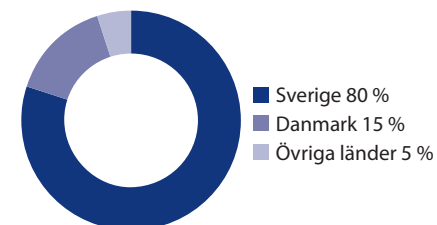
Försvarsindustrin har en fortsatt god marknad där bland annat SAAB fått nya stora internationella order. Prevas höga kompetens och långa erfarenhet av att utveckla avancerad och tillförlitlig utrustning som uppfyller försvarsindustrins regulatoriska krav gör oss till en eftertraktad resurs för branschen. Bland kunderna återfinns Aimpoint, Dynasafe, Kongsberg och SAAB.

Verkstads- och fordonsindustrin jobbar med att förbättra produktiviteten genom att tillämpa IT-stöd och nya teknologier inom industri 4.0. Robotiserad automation, uppkopplade maskiner och dataanalys med AI och maskininlärning är några av verktygen Prevas använder i kundprojekten. Bland kvartalets kundorder återfinns exempelvis ASSA Abloy, Benteler Automotive, GKN Driveline, Husqvarna, Meritor, Sandvik, Scania, Siemens Turbomachinery och Veoneer.

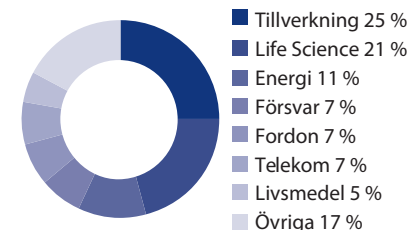
Ett annat område som industrin har i fokus just nu är Asset Management och Field Service. Att undvika driftstopp och ge både den egna verksamheten och kunderna förbättrad service är några av de mål man arbetar med. Prevas har här moderna lösningar, bland annat Prevas EAM och Prevas Smart Connect, där driftdata samlas in och analyseras för att ge bättre beslutsunderlag och planering av både service och support. OMV och Scatec Solar är nya kunder i Norge inom detta område.

Ett stort övergripande mål idag är att skapa ett långsiktigt hållbart samhälle. Prevas kompetens och leveransförmåga inom bland annat solenergi och vindkraft gör att både nya och etablerade kunder attraheras. Med hjälp av ny innovativ teknologi kan klimatsmarta lösningar utvecklas för att ge oss en ljusare framtid. Kunder inom området är bland annat Bruel & Kjaer, Forsmarks Kraftgrupp, Siemens Wind Power, Sol Voltaics, Valmet och Xylem Water Solutions.

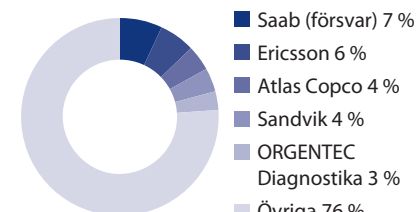
OMSÄTTNING  
FÖRDELAT PER SEGMENT, Q1-3 2018



BRANSCHINDELNING, Q1-3 2018



DE STÖRSTA KUNDERNA, Q1-3 2018



## ERBJUDANDEN

Digitaliseringsvägen har öppnat upp nya möjligheter inom i stort sett alla områden i samhället och vi märker av dess påverkan dagligen. Prevas satsning inom digitalisering inriktar sig på smarta produkter, smarta industrier och smarta tjänster, i form av nya innovativa produkter med ökad funktionalitet och förbättrad kundupplevelse och nya systemlösningar för effektivare produktion och service.

### SMARTA PRODUKTER

Dagens smarta produkter blir alltmer komplexa och elektronik med avancerad mjukvara förekommer överallt i dagens samhälle, i allt från bilar, tåg, flygplan, medicinteknisk utrustning, industrirobotar till moderna vitvaror. Med hjälp av inbyggd intelligens och kommunikation skapas förutsättningar för nya intäktsströmmar genom att erbjuda kunderna nya tjänster inom eftermarknaden. Detta är ett område som många produktföretag tidigare inte haft så stort fokus på. Genom att koppla upp produkter och samla in data från produktstatus och kundbeteende kan man genom analys snabbt få överblick om hur kundservicen kan förbättras. Med en kombination av teknisk expertis, applikationskunnande och förståelse om kundens affär hjälper vi till att snabbt och säkert få ut deras produkter på marknaden.

Exempel på kunderbidanden:

- Smarta produkter med inbyggd elektronik och intelligenta sensorer
- Uppkopplade produkter för bättre funktionalitet/användarupplevelse, nya tjänster och eftermarknad
- Testsystemlösningar för att förkorta utvecklingstider och höja produktkvalitén
- Life science-lösningar med avancerad sensorteknik, analys och nya uppkopplingsmöjligheter

### SMARTA INDUSTRIER

Begreppet smarta industrier bygger på att utnyttja övergripande IT-lösningar för styrning och övervakning av hela produktionsprocesser och är ett område som växer starkt. Automation och robotlösningar utgör här en viktig förutsättning och genom att anamma lösningar inom industri 4.0 och samla in data för att analysera information om drift och underhåll kan processerna förbättras till en ännu högre nivå och därmed uppnå en effektiv och hållbar produktion.

Exempel på kunderbidanden:

- Överordnad produktionsstyrning (MES) som knyter samman gapet mellan affärssystem och automation samt möjliggör en mer optimerad produktion. Uppkoppling av produktionsutrustning är här en viktig hörnsten.
- Erbjudande inom robotlösningar grundas på ett gediget applikationskunnande inom många branscher. Med spetskompetens inom systemkonstruktion, mekanisk konstruktion, robot- och automationsprogrammering kan vi bygga upp konkurrenskraftiga, kompletta och flexibla robotbaserade produktionsanläggningar.
- Med Prevas effektiva underhållslösningar kan den smarta fabriken öka tillgängligheten och samtidigt sänka underhållskostnaderna. Med tillståndsbaserat underhåll som bygger på digitalisering tar man ytterligare ett steg mot produktion i världsklass.

### SMARTA TJÄNSTER

För Prevas handlar smarta tjänster oftast om att kontinuerligt samla in stora mängder data (big data) från uppkopplade enheter. Data som analyseras och visualiseras för att ge en tydlig överblick av driftstatus och verkligt användande av funktioner och utrustningar. Information som ger insikter om behov av service och underhåll eller möjlighet till ett optimerat utnyttjande av insatsvaror och utrustningar samtidigt som man också får värdefull input till sin R&D-avdelning för förbättringsåtgärder.

Exempel på kunderbidanden:

- Förbättrad kundupplevelse och nya affärsmodeller inom eftermarknad för tillverkaren. Möjliggörs genom uppkopplade produkter och ny teknik.
- Uppkopplade maskiner och instrument för utökad och effektivare serviceerbjudande.
- Effektivisering av drift, underhåll och support inom en eller flera anläggningar genom monitorering av drift i realtid.

## TRÄFFA OSS PÅ

Embedded Conference Scandinavia, Kista/Stockholm,  
6-7 november 2018

Arkad, Lund,  
14-15 november 2018

Female Engineer Network Meetup, Malmö,  
21 november 2018

LINK, Linköping,  
29 november 2018

LARV, Luleå,  
23 januari 2019

CAMPUS, Örebro,  
13 februari 2019

HotSpot, Karlstad,  
13 februari 2019

Högvarv, Västerås,  
19 februari 2019

## UNDER SKALET

Under skalet är en webb-TV serie som Prevas producerar tillsammans med Ny Teknik. Filmerna publiceras av Ny Teknik på [www.nyteknik.se/underskalet](http://www.nyteknik.se/underskalet).

## FÖLJ OSS



## VIKTIGA HÄNDELSER UNDER PERIODEN

*Information som offentliggjorts under tredje kvartalet samt viktiga händelser som inträffat under tredje kvartalet.*

- **Johan Strid ny VD på Prevas AB**

Styrelsen i Prevas har utsett Johan Strid till ny VD och koncernchef för Prevas AB. Han kommer närmast från Knowit och tillträdde den 1 augusti 2018 och ersätter K-G Ramström som haft posten sedan våren 2013.

- **Prevas har ingått avtal med OMV (Norge) AS om att installera Prevas produkt Mikon för automatisk produktionsrapportering i Norge**

Prevas lösning Mikon kommer att samla in, tolka, distribuera och rapportera data från olje- och gasproduktion för OMV i Norge. Systemet kommer också att tillhandahålla ytterligare beräkningar som krävs för OMV:s rapportering. Detta för att säkerställa att data för beslutsunderlag finns tillgängliga dygnet runt, årets alla dagar.

- **Prevas blir global partner till Scatec Solar ASA för Infor EAM**

Scatec Solar valde den molnbaserade lösningen Infor EAM för att säkerställa optimal tillgänglighet och prestanda på sina anläggningar i världen och har nu ingått avtal med Prevas om global implementering av lösningen. Detta innebär att implementeringen startar på två av anläggningarna i höst för att sedan successivt genomföras på övriga anläggningar. Scatec Solar är en integrerad solkraftsproducent som levererar billig och hållbar energi runtom i världen.

## VIKTIGA HÄNDELSER EFTER PERIODEN

*Information som offentliggjorts efter tredje kvartalet slut.*

- **Totallösning för uppkopplade produkter till ugnstillverkaren Hounö**

Med hjälp av ett nära samarbete mellan Hounö, Design People och Prevas har en totallösning tagits fram, där slutkunden inte bara har sina ugnar i molnet med alla fördelar det medför, utan också kan få in fler produkter i samma lösning. En lösning där enheter kan kommunicera med varandra, där man kan få en samlad bild över förbrukningen för hela köket och där förebyggande service inte bara omfattar en produkt utan ser till att hela köket fungerar. Prevas har deltagit i projektet hela vägen och fungerat som teknisk sparringpartner när det gäller möjliga tekniska lösningar. Prevas har även implementerat lösningen och använt företagets paketerade lösning Prevas Simple Connect som infrastruktur och Angular JS för frontend-utveckling. Prevas Simple Connect är en samlad lösning med ett extra lager av logik för hantering av användare, enheter, rättigheter, para ihop och säkerhet. Prevas Simple Connect gör det möjligt att enkelt koppla samman flera produkter och flytta den delen från installation och produktion till installationen hos slutkunden utan att användarna involveras.

## MISSION

Prevas erbjuder lösningar och konsulttjänster inom produktutveckling, inbyggda system, industriell IT och automation till kunder som strävar efter ökad produktivitet och innovationstakt.

Genom att ständigt utveckla och utvecklas tar vi tillvara på teknikens och digitaliseringens framsteg. Tillsammans med våra kunder omsätter vi deras behov och idéer till ökad konkurrenskraft – i dag och i morgon.

## VÄRDEN

Företagskulturen "Prevas United" har skapats i nära samarbete mellan företagets medarbetare och ledning. Den bygger på våra fyra kärnvärden – "Business Driven", "Open Minded", "Accountability" och "Team Spirit" – som ofta benämns som "BOAT".

## VISION

Med passion att lösa tekniska utmaningar ska Prevas uppfattas som en ledare i att utnyttja teknikens och digitaliseringens framsteg för att skapa en hållbar tillväxt i vårt samhälle.

## INNOVATION FOR GROWTH

Sedan tidernas begynnelse är det innovativa idéer som utvecklat världen. I ett globalt samhälle krävs en innovationstakt snabbare än någonsin för att säkra tillväxten. Sedan starten 1985 har Prevas uppgift varit att med hög teknisk kompetens och innovativa lösningar skapa tillväxt för sina kunder.

# FINANSIELL INFORMATION, KONCERNEN

## OMSÄTTNING

### JULI - SEPTEMBER

Nettoomsättningen uppgick till 161,0 Mkr (154,5). Antal arbetsdagar uppgick till 65 st (65). Nettoomsättning per medarbetare uppgick till 313 Tkr (317).

### JANUARI - SEPTEMBER

Nettoomsättningen uppgick till 559,2 Mkr (540,7). Antal arbetsdagar uppgick till 188 st (188). Nettoomsättning per medarbetare uppgick till 1 073 Tkr (1 060).

## RESULTAT

### JULI - SEPTEMBER

Rörelseresultatet EBIT uppgick till 1,0 Mkr (1,5) vilket ger en rörelsemarginal på 0,6 procent (1,0). Resultatet före av- och nedskrivningar EBITDA uppgick till 2,6 Mkr (3,9) vilket ger en resultatmarginal före av- och nedskrivningar på 1,6 procent (2,5). Resultat efter skatt uppgick till 0,2 Mkr (0,9).

### JANUARI - SEPTEMBER

Rörelseresultatet EBIT uppgick till 13,2 Mkr (14,2) vilket ger en rörelsemarginal på 2,4 procent (2,6). Resultatet före av- och nedskrivningar EBITDA uppgick till 18,4 Mkr (21,7) vilket ger

en resultatmarginal före av- och nedskrivningar på 3,3 procent (4,0). Resultat efter skatt uppgick till 9,2 Mkr (10,0).

## KASSAFLÖDE, LIKVIDA MEDEL OCH FINANSIERING

Kassaflödet från den löpande verksamheten uppgick för jan-sept till 15,4 Mkr (12,3). Tillgängliga likvida medel uppgick vid periodens slut till 20,1 Mkr (17,7) varav ej utnyttjad checkkredit om 19,5 Mkr (17,1). Då Prevas projektverksamhet ökar har bolagets facilitet avseende bankgarantier utökats med 10 MSEK, för att möjliggöra ytterligare expansion.

## FINANSIELL STÄLLNING

Eget kapital uppgick vid periodens slut till 158,7 Mkr (147,9), vilket ger en soliditet om 47 procent (44). Eget kapital per aktie uppgick till 15,45 kr (14,46).

## MEDARBETARE

Medelantalet medarbetare uppgick under kvartal tre till 515 (488), varav 394 (382) i Sverige, 81 (67) i Danmark, 15 (15) i Övriga segment samt 25 (24) centralt. Antalet medarbetare vid periodens slut uppgick till 560 (532), varav andelen kvinnliga medarbetare var 13 procent.

## INVESTERINGAR

Under kvartalet uppgick koncernens investeringar i anläggningstillgångar till 0,5 Mkr (0,7) varav 0,2 Mkr (0,2) avsåg maskiner och inventarier samt 0,3 Mkr (0,5) produktutveckling och immateriella tillgångar. Utöver dessa uppgår anskaffningsvärden för leasingbilar till 1,5 Mkr (1,1).

## VERKSAMHETSSTARKA NYCKELTAL, PROJEKT I TID

Som en del av företagets certifierade kvalitetssystem mäts ständigt kundnöjdhet, leveranssäkerhet och garantiarbete. Prevas har sedan starten 1985, ett mycket högt antal nöjda kunder samt unikt bra kvalitetstal gällande leveranssäkerhet och garanti. Prevas kundnöjdhet uppgick till 8,8 (skala från 1 till 10) under kvartalet. Detta tillsammans med att 96 procent av våra projekt levererats i tid under året, gör att Prevas värderas högt av kunderna.

## MODERBOLAGET

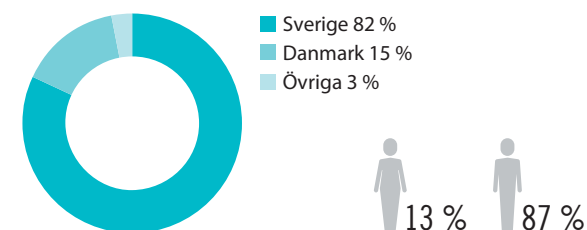
### JANUARI - SEPTEMBER

Omsättningen uppgick till 400,4 Mkr (412,2) och resultatet efter finansiella poster uppgick till 0 Mkr (9,8).

## NYCKELTAL PER KVARTAL

	2018	2018	2018	2017	2017	2017	2017	2016	2016	2016	2016
	Kv 3	Kv 2	Kv 1	Kv 4	Kv 3	Kv 2	Kv 1	Kv 4	Kv 3	Kv 2	Kv 1
Rörelsens intäkter, Mkr	161,0	202,8	195,4	194,1	154,5	187,5	198,7	183,5	145,5	191,3	176,3
Rörelseresultat, Mkr	1,0	4,2	8,0	2,0	1,5	2,6	10,0	-8,5	-2,6	0,7	3,0
Rörelsemarginal i %	0,6	2,1	4,1	1,0	1,0	1,4	5,0	-4,6	-1,8	0,4	1,7
Antal arbetsdagar	65	60	63	63	65	59	64	64	66	62	61
Antal anställda vid periodens slut	560	551	546	538	532	535	540	548	583	586	590
Antal anställda, medeltal	515	526	523	511	488	514	532	533	527	561	551
Nettoomsättning/anställd, Tkr	313	386	374	380	317	365	374	344	276	343	320
Soliditet, %	47	44	44	41	44	43	42	39	44	42	43
Resultat per aktie, kr	0	0,31	0,53	0,10	0,09	0,15	0,72	-0,71	-0,18	0,01	0,16
Eget kapital per aktie, kr	15,45	15,50	15,21	14,58	14,46	14,39	14,24	13,54	14,24	14,33	14,29

## TOTALT ANTAL MEDARBETARE \*



\* per 30/9 2018

## RISKER OCH OSÄKERHETSFAKTORER

Prevas verkar i en starkt konkurrensutsatt och föränderlig marknad. Det skapar stora krav på riskhantering, eller det synsätt som Prevas fokuserar på - riskoptimering. Risker finns i alla verksamheter och målsättningen är alltid att reducera dessa till att få så liten påverkan som möjligt. Prevas har dock synsättet att varje risk även skapar nya möjligheter och driver förändring.

Utifrån detta perspektiv har Prevas integrerat riskhantering i alla delar av verksamheten, speciellt fokus finns inom områdena marknad, leverans och verksamhetsstyrning. Grunden i hanteringen av risker är företagets ledningssystem som säkerställer att arbetet med riskhantering görs på ett systematiskt och effektivt sätt. Löpande arbetar Prevas med riskutvärdering i alla steg från affärsutveckling till leverans. Därifrån identifieras nya möjligheter och vid behov implementeras riskminimerande åtgärder.

Exempel på verksamhets- och marknadsrelaterade risker är; konkurrens och prispress, negativ utveckling hos våra kunder, konjunkturrisiker samt valuta- och ränterisker. Det är Prevas bedömning att riskerna har ökat något senaste åren men att tredje kvartalet 2018 inte har medfört någon ökad riskexponering. Andra risker är konkurrensen om kvalificerade medarbetare där risken fortsätter att öka under 2018. Utifrån Prevas position på marknaden som marknadsledare inom inbyggda system och industriell IT, är det viktigt att attrahera och rekrytera de absolut bästa personerna. Givet den fortsatt mycket goda arbetsmarknaden är just svårigheten att fortsätta bibehålla kompetenshöjden något som kan komma att påverka Prevas framöver. Mer information om Prevas risker och hantering av dessa kan läsas i årsredovisningen för 2017 sid 34. Det är bolagets bedömning att riskerna är likvärdiga för moderbolaget.

## TRANSAKTIONER MED NÄRSTÅENDE

De typer av transaktioner som finns är redovisade i årsredovisningen 2017 under not 25 och är till största delen hänförliga till inköp och försäljning mellan concernbolag. Transaktioner sker till marknadsmässiga villkor.

## REDOVISNINGSPRINCIPER

Denna delårsrapport har upprättats i enlighet med IAS 34 Delårsrapportering. Koncernredovisningen har upprättats enligt International Financial Reporting Standards, IFRS, såsom de har antagits av EU, och i tillämpliga delar den svenska årsredovisningslagen. Moderbolagets redovisning har upprättats enligt årsredovisningslagen och rekommendationen RFR 2 Redovisning för juridiska personer.

Under 2018 har koncernen börjat tillämpa IFRS 9 Finansiella instrument och IFRS 15 Intäkter från avtal med kunder. Effekterna av övergången till IFRS 9 och 15 har ej medfört någon väsentlig effekt för koncernen eller moderbolaget.

Enligt IFRS 15 redovisas intäkten när kunden får kontroll över erhållna tjänster istället för som tidigare när risker och förmåner övergick till kunden. IFRS 15 är också tydligare när det gäller att identifiera de olika prestationskraven i kontrakten med kunder.

IFRS 9 innebär en nedskrivningsmodell för kundförluster som baseras på förväntade kreditförluster istället för inträffade kreditförluster.

Framöver kommer IFRS 16 att implementeras. Utvärdering av analys och konsekvenser pågår.

## FINANSIELLA INSTRUMENT

Redovisat värde på likvida medel, kundfordringar, upparbetad ej fakturerad intäkt, räntebärande skulder och leverantörsskulder bedöms utgöra en approximation av verkligt värde för dessa fordringar och skulder.

## NYCKELTAL

Från och med 3 juli 2016 tillämpas ESMA's (European Securities And Markets Authority) "Riktlinjer - Alternativa nyckeltal". Definitioner av Prevas nyckeltal återfinns på sidan 35 i årsredovisningen för 2017. De alternativa nyckeltalen används för att ge en mer utförlig beskrivning av hur den operationella verksamheten utvecklas såsom EBITDA medan andra alternativa nyckeltal fokuserar på ägarperspektivet såsom olika avkastningsmått.

Västerås den 24 oktober 2018  
Prevas AB (publ)

Johan Strid, CEO Prevas AB

Publicerad 2018-10-24, 8:30 CET. Denna informationen är sådan information som Prevas AB (publ) är skyldiga att offentliggöra enligt EU:s marknadsmissbruksförordning och lagen om värdepappersmarknaden.

# Översiktlig granskning av delårsrapport

Till styrelsen i Prevas AB (publ.), org nr 556252-1384

## **Inledning**

Vi har utfört en översiktlig granskning av den finansiella delårsinformationen i sammandrag (delårsrapporten) för Prevas AB (publ) per den 30 september 2018 och den niomånadersperiod som slutade per detta datum. Det är styrelsen och verkställande direktören som har ansvaret för att upprätta och presentera denna delårsrapport i enlighet med IAS 34 och årsredovisningslagen. Vårt ansvar är att uttala en slutsats om denna delårsrapport grundad på vår översiktliga granskning.

## **Den översiktliga granskningens inriktning och omfattning**

Vi har utfört vår översiktliga granskning i enlighet med International Standard on Review Engagements ISRE 2410 Översiktlig granskning av finansiell delårsinformation utförd av företagets valda revisor. En översiktlig granskning består av att göra förfrågningar, i första hand till personer som är ansvariga för finansiella frågor och redovisningsfrågor, att utföra analytisk granskning och att vidta andra översiktliga granskningsåtgärder. En översiktlig granskning har en annan inriktning och en betydligt mindre omfattning jämfört med den inriktning och omfattning som en revision enligt ISA och god revisionsred i övrigt har. De granskningsåtgärder som vidtas vid en översiktlig granskning gör det inte möjligt för oss att skaffa oss en sådan säkerhet att vi blir medvetna om alla viktiga omständigheter som skulle kunna ha blivit identifierade om en revision utförts. Den uttalade slutsatsen grundad på en översiktlig granskning har därför inte den säkerhet som en uttalad slutsats grundad på en revision har.

## **Slutsats**

Grundat på vår översiktliga granskning har det inte kommit fram några omständigheter som ger oss anledning att anse att delårsrapporten inte, i allt väsentligt, är upprättad för koncernens del i enlighet med IAS 34 och årsredovisningslagen samt för moderbolagets del i enlighet med årsredovisningslagen.

Stockholm den 24 oktober 2018

KPMG AB

Helena Arvidsson Älgne

Auktoriserad revisor



# FINANSIELL ÖVERSIKT

För koncernen och moderbolaget.

## RESULTATRÄKNINGAR i sammandrag, Tkr

	2018 Kv 3	2017 Kv 3	2018 Kv 1-3	2017 Kv 1-3	2017 Helår
<b>Nettoomsättning</b>	<b>160 985</b>	<b>154 535</b>	<b>559 187</b>	<b>540 735</b>	<b>734 854</b>
Aktiverat arbete	463	80	843	1 073	1 437
Övriga externa kostnader	-52 623	-52 542	-178 603	-175 391	-243 702
Personalkostnader	-106 210	-98 200	-363 041	-344 712	-466 790
<b>Resultat före avskrivningar</b>	<b>2 615</b>	<b>3 873</b>	<b>18 386</b>	<b>21 705</b>	<b>25 799</b>
Avskrivningar immateriella anläggningstillgångar	-473	-1 353	-1 897	-4 583	-5 658
Avskrivningar materiella anläggningstillgångar	-1 128	-1 010	-3 276	-2 941	-3 978
<b>Rörelseresultat</b>	<b>1 014</b>	<b>1 510</b>	<b>13 213</b>	<b>14 181</b>	<b>16 163</b>
Finansnetto	-580	-287	-1 311	-1 110	-1 592
<b>Resultat efter finansiella poster</b>	<b>434</b>	<b>1 223</b>	<b>11 902</b>	<b>13 071</b>	<b>14 571</b>
Skatt	-207	-320	-2 714	-3 029	-3 059
<b>Periodens resultat</b>	<b>227</b>	<b>903</b>	<b>9 188</b>	<b>10 042</b>	<b>11 512</b>
<b>Periodens resultat hänförligt till moderbolagets ägare</b>	<b>2</b>	<b>900</b>	<b>8 465</b>	<b>9 679</b>	<b>10 670</b>
<b>Periodens resultat hänförligt till innehav utan bestämmande inflytande</b>	<b>225</b>	<b>3</b>	<b>723</b>	<b>363</b>	<b>842</b>
Resultat per aktie före och efter utspädning i kr	0 kr	0,09 kr	0,84 kr	0,96 kr	1,06 kr

## RAPPORT ÖVER TOTALRESULTAT i sammandrag, Tkr

	2018 Kv 3	2017 Kv 3	2018 Kv 1-3	2017 Kv 1-3	2017 Helår
<b>Periodens resultat</b>	<b>227</b>	<b>903</b>	<b>9 188</b>	<b>10 042</b>	<b>11 512</b>
<b>Poster som senare kan komma att omföras till periodens resultat;</b>					
Omräkningsdifferenser hänförliga till utlandsverksamheter	-485	-203	394	-328	-166
<b>Periodens totalresultat efter skatt</b>	<b>-258</b>	<b>700</b>	<b>9 582</b>	<b>9 714</b>	<b>11 346</b>
<b>Periodens totalresultat hänförligt till moderbolagets ägare</b>	<b>-483</b>	<b>697</b>	<b>8 859</b>	<b>9 351</b>	<b>10 504</b>
<b>Periodens totalresultat hänförligt till innehav utan bestämmande inflytande</b>	<b>225</b>	<b>3</b>	<b>723</b>	<b>363</b>	<b>842</b>

## BALANSRÄKNING i sammandrag, Tkr

	2018 30 sep	2017 30 sep	2017 31 dec
Goodwill	136 705	135 639	135 759
Övriga immateriella anläggningstillgångar	4 281	5 934	5 257
Materiella anläggningstillgångar	15 562	14 263	15 187
Uppskjuten skattefordran	3 459	3 941	3 732
<b>Summa anläggningstillgångar</b>	<b>160 007</b>	<b>159 777</b>	<b>159 935</b>
Kortfristiga fordringar	179 012	173 744	203 426
Likvida medel	620	513	886
<b>Summa omsättningstillgångar</b>	<b>179 632</b>	<b>174 257</b>	<b>204 312</b>
<b>SUMMA TILLGÅNGAR</b>	<b>339 639</b>	<b>334 034</b>	<b>364 247</b>
Eget kapital hänförligt till moderbolagets ägare	156 109	146 096	147 249
Eget kapital hänförligt till innehav utan bestämmande inflytande	2 568	1 807	2 286
<b>Eget kapital</b>	<b>158 677</b>	<b>147 903</b>	<b>149 535</b>
Uppskjuten skatteskuld	7 509	8 228	8 097
Långfristiga räntebärande skulder	8 922	7 851	8 369
<b>Summa långfristiga skulder</b>	<b>16 431</b>	<b>16 079</b>	<b>16 466</b>
Kortfristiga avsättningar	966	1 409	1 287
Kortfristiga räntebärande skulder	48 072	55 425	60 932
Övriga kortfristiga skulder	115 493	113 218	136 027
<b>Summa kortfristiga skulder</b>	<b>164 531</b>	<b>170 052</b>	<b>198 246</b>
<b>SUMMA SKULDER OCH EGET KAPITAL</b>	<b>339 639</b>	<b>334 034</b>	<b>364 247</b>

## FÖRÄNDRINGAR I EGET KAPITAL i sammandrag, Tkr

	2018 30 sep	2017 30 sep	2017 Helår
Ingående balans	149 535	139 389	139 389
Periodens summa totalresultat hänförligt till moderbolagets ägare	8 859	9 351	10 504
Periodens summa totalresultat hänförligt till innehav utan bestämmande inflytande	723	363	842
Utdelning innehav utan bestämmande inflytande	-440	-1 200	-1 200
<b>Utgående balans</b>	<b>158 677</b>	<b>147 903</b>	<b>149 535</b>
<b>Eget kapital hänförligt till moderbolagets ägare</b>	<b>156 109</b>	<b>146 096</b>	<b>147 249</b>
<b>Eget kapital hänförligt till innehav utan bestämmande inflytande</b>	<b>2 568</b>	<b>1 807</b>	<b>2 296</b>

**RÖRELSESEGMENT juli - september 2018, Tkr**

	Sverige	Danmark	Övriga	Koncerngemensamt och eliminerings	Totalt koncernen
<b>Försäljning till externa kunder</b>	<b>126 549</b>	<b>26 405</b>	<b>8 031</b>	–	<b>160 985</b>
Försäljning till andra segment	56	261	233	–550	
<b>Rörelseresultat före avskrivningar, EBITDA</b>	<b>2 004</b>	<b>1 266</b>	<b>1 365</b>	<b>–2 020</b>	<b>2 615</b>
Avskrivningar	–1 150	–361	–90	–	–1 601
<b>Rörelseresultat, EBIT</b>	<b>854</b>	<b>905</b>	<b>1 275</b>	<b>–2 020</b>	<b>1 014</b>
Finansiella poster				–580	–580
<b>Resultat före skatt</b>					<b>434</b>

**RÖRELSESEGMENT juli - september 2017, Tkr**

	Sverige	Danmark	Övriga	Koncerngemensamt och eliminerings	Totalt koncernen
<b>Försäljning till externa kunder</b>	<b>123 550</b>	<b>22 350</b>	<b>8 636</b>	–	<b>154 536</b>
Försäljning till andra segment	287	1 250	475	–2 012	
<b>Rörelseresultat före avskrivningar, EBITDA</b>	<b>529</b>	<b>2 235</b>	<b>327</b>	<b>782</b>	<b>3 873</b>
Avskrivningar	–1 550	–345	–468	–	–2 363
<b>Rörelseresultat, EBIT</b>	<b>–1 021</b>	<b>1 890</b>	<b>–141</b>	<b>782</b>	<b>1 510</b>
Finansiella poster				–287	–287
<b>Resultat före skatt</b>					<b>1 223</b>

**RÖRELSESEGMENT januari - september 2018, Tkr**

	Sverige	Danmark	Övriga	Koncerngemensamt och eliminerings	Totalt koncernen
<b>Försäljning till externa kunder</b>	<b>446 270</b>	<b>86 777</b>	<b>26 140</b>	–	<b>559 187</b>
Försäljning till andra segment	485	2 531	769	–3 785	
<b>Rörelseresultat före avskrivningar, EBITDA</b>	<b>18 438</b>	<b>5 039</b>	<b>2 216</b>	<b>–7 307</b>	<b>18 386</b>
Avskrivningar	–3 510	–1 009	–654	–	–5 173
<b>Rörelseresultat, EBIT</b>	<b>14 928</b>	<b>4 030</b>	<b>1 562</b>	<b>–7 307</b>	<b>13 213</b>
Finansiella poster				–1 311	–1 311
<b>Resultat före skatt</b>					<b>11 902</b>

**RÖRELSESEGMENT januari - september 2017, Tkr**

	Sverige	Danmark	Övriga	Koncerngemensamt och eliminerings	Totalt koncernen
<b>Försäljning till externa kunder</b>	<b>443 711</b>	<b>69 405</b>	<b>27 620</b>	–	<b>540 736</b>
Försäljning till andra segment	1 152	2 616	1 694	–5 462	
<b>Rörelseresultat före avskrivningar, EBITDA</b>	<b>15 515</b>	<b>5 419</b>	<b>2 209</b>	<b>–1 438</b>	<b>21 705</b>
Avskrivningar	–5 074	–988	–1 462	–	–7 524
<b>Rörelseresultat, EBIT</b>	<b>10 441</b>	<b>4 431</b>	<b>747</b>	<b>–1 438</b>	<b>14 181</b>
Finansiella poster				–1 110	–1 110
<b>Resultat före skatt</b>					<b>13 071</b>

**FÖRSÄLJNING TILL EXTERNA KUNDER PER SEGMENT,  
juli - september, Tkr**

Branscher	juli - september 2018				juli - september 2017			
	Sverige	Danmark	Övriga	Totalt koncernen	Sverige	Danmark	Övriga	Totalt koncernen
Energi	8 023	7 602	2 428	18 053	7 178	7 000	2 061	16 240
Fordon	10 149	341	6	10 496	16 605	396	5	17 006
Försvar	9 808	8	462	10 277	8 550	94	376	9 019
Life Science	30 131	4 885	406	35 423	25 834	3 087	507	29 428
Livsmedel	5 315	1 001	1 183	7 499	4 448	1 370	1 176	6 994
Tillverkning	32 194	7 750	1 246	41 190	27 935	6 077	1 550	35 562
Telekom	11 351	–	–	11 351	12 936	80	–	13 016
Övriga	19 577	4 819	2 300	26 696	20 065	4 247	2 960	27 271
<b>Totalt</b>	<b>126 549</b>	<b>26 405</b>	<b>8 031</b>	<b>160 985</b>	<b>123 550</b>	<b>22 350</b>	<b>8 636</b>	<b>154 536</b>

**FÖRSÄLJNING TILL EXTERNA KUNDER PER SEGMENT,  
januari - september, Tkr**

Branscher	januari - september 2018				januari - september 2017			
	Sverige	Danmark	Övriga	Totalt koncernen	Sverige	Danmark	Övriga	Totalt koncernen
Energi	27 352	25 519	6 656	59 527	34 463	22 327	5 874	62 664
Fordon	36 967	1 613	6	38 587	41 235	1 336	28	42 600
Försvar	41 092	545	793	42 430	32 833	1 437	2 049	36 320
Life Science	99 716	14 497	1 028	115 241	92 989	8 433	1 337	102 759
Livsmedel	21 722	3 582	4 973	30 277	31 222	2 636	5 106	38 964
Tillverkning	110 027	23 236	5 336	138 599	97 025	25 412	5 531	127 968
Telekom	40 651	262	–	40 913	40 793	159	283	41 234
Övriga	68 744	17 523	7 347	93 613	73 149	7 665	7 412	88 226
<b>Totalt</b>	<b>446 270</b>	<b>86 777</b>	<b>26 140</b>	<b>559 187</b>	<b>443 711</b>	<b>69 405</b>	<b>27 620</b>	<b>540 736</b>

## ANALYS AV KASSAFLÖDE i sammandrag, Tkr

	2018 Kv 3	2017 KV 3	2018 Kv 1-3	2017 KV 1-3	2017 Helår
<b>DEN LÖPANDE VERKSAMHETEN</b>					
Resultat före skatt	434	1 223	11 902	13 071	14 571
Justeringar för poster som inte ingår i kassaflödet	4 469	1 025	5 016	5 690	5 499
Betald inkomstskatt	-1 011	-879	-2 686	-2 434	-1 143
<b>Kassaflöde från den löpande verksamheten före förändring av rörelsekapital</b>	<b>3 892</b>	<b>1 369</b>	<b>14 232</b>	<b>16 327</b>	<b>18 927</b>
Förändringar av rörelsefordringar	23 700	6 683	24 414	23 354	-6 328
Förändringar av rörelseskulder	-25 462	-12 006	-23 220	-27 334	-4 525
<b>Kassaflöde från den löpande verksamheten</b>	<b>2 130</b>	<b>-3 954</b>	<b>15 426</b>	<b>12 347</b>	<b>8 074</b>
<b>INVESTERINGSVERKSAMHETEN</b>					
Förvärv av verksamheter och aktier exkl. likvida medel	-	-	-500	-2 375	-2 375*
Investeringar i immateriella anläggningstillgångar	-264	-462	-843	-1 455	-1 821
Investeringar i materiella anläggningstillgångar	-226	-213	-1 297	-1 247	-1 828
<b>Kassaflöde från investeringsverksamheten</b>	<b>-490</b>	<b>-675</b>	<b>-2 640</b>	<b>-5 077</b>	<b>-6 024</b>
<b>FINANSIERINGSVERKSAMHETEN</b>					
Amortering på lån	-	-	-1 900	-3 400	-6 800
Förändring av checkkredit	-1 370	4 974	-11 000	-3 329	5 338
Utbetald utdelning	-440	-	-440	-1 200	-1 200
<b>Kassaflöde från finansieringsverksamheten</b>	<b>-1 810</b>	<b>4 974</b>	<b>-13 340</b>	<b>-7 929</b>	<b>-2 662</b>
<b>Periodens kassaflöde</b>	<b>-170</b>	<b>345</b>	<b>-554</b>	<b>-659</b>	<b>-612</b>
Likvida medel vid periodens början	872	273	886	1 260	1 260
Kursdifferens i likvida medel	-82	-104	288	-87	239
Likvida medel vid periodens slut	620	514	620	514	886

\*) Avser utbetalda tilläggsköpeskillingar.

NYCKELTAL, Tkr

	2018 Kv 3	2017 KV 3	2018 Kv 1-3	2017 KV 1-3	2017 Helår
Resultatmarginal före av- och nedskrivningar/EBITDA	1,6 %	2,5 %	3,3 %	4,0 %	3,5 %
Rörelsemarginal/EBIT	0,6 %	1,0 %	2,4 %	2,6 %	2,2 %
Resultatmarginal	0,3 %	0,8 %	2,1 %	2,4 %	2,0 %
<i>Antal utestående aktier vid rapportperiodens utgång, tusental</i>					
före och efter utspädning	10 102	10 102	10 102	10 102	10 102
<i>Genomsnittligt antal utestående aktier, tusental</i>					
före och efter utspädning	10 102	10 102	10 102	10 102	10 102
Resultat per aktie före och efter utspädning	0 kr	0,09 kr	0,84 kr	0,96 kr	1,06 kr
Eget kapital per aktie före och efter utspädning			15,45 kr	14,46 kr	14,58 kr
Soliditet			47 %	44 %	41 %
Avkastning på sysselsatt kapital, %			6,4 %	6,9 %	7,9 %
Avkastning på eget kapital, %			6,0 %	7,0 %	8,0 %
Medelantal medarbetare	515	488	521	510	510
Antal arbetsdagar	65	65	188	188	251
Omsättning per medarbetare i Tkr	313	317	1 073	1 060	1 441

Definitioner av nyckeltal, se sid 37 i Prevas årsredovisning 2017.

## RESULTATRÄKNINGAR i sammandrag, Tkr

	2018 Kv 3	2017 Kv 3	2018 Kv 1-3	2017 Kv 1-3	2017 Helår
<b>Nettoomsättning</b>	<b>115 874</b>	<b>115 176</b>	<b>400 418</b>	<b>412 159</b>	<b>549 142</b>
Aktiverat arbete	–	–	–	775	930
Övriga externa kostnader	–43 484	–44 890	–146 939	–154 670	–211 244
Personalkostnader	–73 779	–69 240	–251 540	–246 440	–331 332
Avskrivningar immateriella anläggningkostnader	–295	–1 119	–914	–3 640	–4 537
Avskrivningar materiella anläggningstillgångar	–178	–167	–531	–526	–690
<b>Rörelseresultat</b>	<b>–1 862</b>	<b>–240</b>	<b>494</b>	<b>7 658</b>	<b>2 269</b>
Resultat från andelar i koncernföretag	0	–176	1 801	2 995	2 995
Räntetäkter och liknande resultatposter	41	292	140	357	713
Räntekostnader och liknande resultatposter	–89	–498	–2 457	–1 231	–1 967
<b>Resultat efter finansiella poster</b>	<b>–1 910</b>	<b>–622</b>	<b>–22</b>	<b>9 779</b>	<b>4 010</b>
Skatt	295	–62	25	–1 987	–1 123
<b>Periodens resultat</b>	<b>–1 615</b>	<b>–684</b>	<b>3</b>	<b>7 792</b>	<b>2 887</b>

## BALANSRÄKNING i sammandrag, Tkr

	2018 30 sep	2017 30 sep	2017 31 dec
Immateriella anläggningstillgångar	3 121	4 777	4 035
Materiella anläggningstillgångar	1 428	1 436	1 387
Finansiella anläggningstillgångar	63 621	57 334	64 134
Kortfristiga fordringar	124 042	129 833	158 098
Kassa och Bank	23	25	2
<b>Summa tillgångar</b>	<b>192 235</b>	<b>193 405</b>	<b>227 656</b>
Bundet eget kapital	36 719	35 932	36 719
Fritt eget kapital	2 103	7 792	2 100
Eget kapital	38 822	43 724	38 819
Avsättningar	1 351	1 655	3 391
Kortfristiga räntebärande skulder	45 528	53 161	56 528
Övriga kortfristiga skulder	106 534	94 865	128 918
<b>Summa skulder och eget kapital</b>	<b>192 235</b>	<b>193 405</b>	<b>227 656</b>

Prevas startade 1985 och är partner till företag inom många branscher. Vår passion är att lösa teknikutmaningar för att utveckla smarta produkter och smarta fabriker. Med spetskompetens inom produktutveckling, inbyggda system och industriell IT & automation bidrar Prevas med innovativa lösningar och tjänster som skapar tillväxt.

Kontor finns i Sverige, Danmark, Norge och Indien med ca 550 medarbetare.

Prevas är börsnoterade på NASDAQ Stockholm sedan 1998.



Prevas AB (publ), org.nr. 556252-1384  
Box 4, (Legeringsgatan 18), 721 03 Västerås  
Tel. 021-360 19 00, info@prevas.se

[www.prevas.se](http://www.prevas.se)