

**Prevas** | Hello Possibility.

DELÅRSRAPPORT, januari - september

2022

## Ökad omsättning och vinst.

### → Juli-September 2022

- Nettoomsättning 283,4 Mkr (252,9)
- Rörelseresultat EBITA 33,2 Mkr (32,2)
- Rörelsemarginal EBITA 11,7% (12,3)
- Rörelseresultat EBIT 31,8 Mkr (31,3)
- Rörelsemarginal EBIT 11,2% (11,9)
- Resultat efter skatt 25,6 Mkr (24,5)
- Resultat per aktie före och efter utspädning 1,94 kr (1,92)

### → Januari-September 2022

- Nettoomsättning 934,3 Mkr (867,0)
- Rörelseresultat EBITA 112,3 Mkr (93,5)
- Rörelsemarginal EBITA 12,0% (10,7)
- Rörelseresultat EBIT 108,6 Mkr (90,8)
- Rörelsemarginal EBIT 11,6% (10,4)
- Resultat efter skatt 86,0 Mkr (65,0)
- Resultat per aktie före och efter utspädning 6,57 kr (5,02)

Prevas AB  
Org. Nr. 556252-1384  
Box 4, Glödgargränd 14  
721 03 Västerås  
Mail: [info@prevas.se](mailto:info@prevas.se)  
Tel. 021-360 19 00

[www.prevas.se](http://www.prevas.se)

VD har ordet

## Stadig och stark progress.

### Starkt tredje kvartal

Under tredje kvartalet 2021 avyttrades Tritech Solutions AB vilket påverkade totalomsättningen med 9,6 Mkr, rörelseresultatet med 9,6 Mkr och rörelsemarginalen med 3,3 procentenheter. För att underlätta jämförelsen av den operativa verksamheten är följande jämförelser exklusive avyttringen av Tritech Solutions AB.

Nettoomsättningen tredje kvartalet 2022 blev 283 Mkr (253), vilket motsvarar en ökning om 12 procent. Uppskattningsvis är cirka hälften av den tillväxten organisk och cirka hälften härstammar från förvärv. EBITA-resultatet under årets tredje kvartal blev 33,2 Mkr (22,5), vilket motsvarar en operativ ökning om 47 procent. EBITA-marginalen blev 11,7 procent (8,9), det vill säga en ökning om 2,8 procentenheter.

Vinsten per aktie ökade till 1,94 (1,92) där jämförelsen med 2021 är inklusive realisationsvinsten från Tritech Solutions AB. Det är tillfredsställande att vi kan uppvisa en ökning i vinst per aktie trots den stora realisationsvinsten i jämförelsekvartalet.

Under kvartalet har antalet medarbetare ökat till 859, vilket är 17 fler än utgången av det andra kvartalet och 103 fler än vid årsskiftet. Av ökningen på 103 medarbetare kommer cirka 40 medarbetare från förvärv. Den organiska tillväxten i antalet medarbetare under årets tre första kvartal kan således omräknas till cirka 8 procent.



Johan Strid,  
CEO Prevas AB

Under kvartalet har vi också passerat 20 procent i andel kvinnor. Vi startade på 17 procent sista kvartalet 2021 och ligger nu på över 20 procent. Nivån i sig är inte tillfredsställande men progressen är absolut åt rätt håll.

## Intressenter

Kvartalet har innefattat många medarbetaraktiviteter och vidare satsningar på Employer Branding. Det tas initiativ till kompetenskvällar, resor, hackatons, seminarium och sociala aktiviteter med motion, pyssel, spel och resor. Det är roligt att vi kan vara en plats där det finns utrymme för mycket engagemang och aktivitet. När vi dessutom blir fler och ökar andelen kvinnor är det extra roligt.

Aktiviteten på kundsidan har varit hög under kvartalet. Våra relationer med kunder är ofta mycket långsiktiga. Då är det också extra givande att se att sedan årsskiftet har nästan etthundra nya kunder valt att anlita Prevas för att lösa sina behov, som ofta är komplexa och krävande. En andel av dessa kunder kan och kommer att utvecklas till nya långa ömsesidigt givande relationer, vilket också innebär att Prevas har en god kundtillväxt.

Under kvartalet har vi tagit fram en hållbarhetsutbildning som lanseras för alla medarbetare under kommande kvartal. Vi har även infört månadens donation där alla medarbetare kan föreslå och motivera en mottagande organisation som bidrar till

samhällsnytta. Under kvartalet har Läxhjälpen och Ingenjörer utan gränser blivit utvalda av medarbetarna som mottagare.

Även för intressenten ägare har vi infört förbättringar under kvartalet. Kvartalsrapportering sker hädanefter också på engelska för att underlätta för icke-svensk-talande investerare. Under kvartalet har också en extern analysfirma anlåtts för att öka tryggheten och tillgängligheten för befintliga och potentiella investerare rörande information och analys.

## Framåtanda

Tempot är högt i organisationen och det är alltid intensivt att spurta in mot årsskiftet och samtidigt förbereda sig för kommande år. Båda spåren sker med stor energi och beslutsamheten att fortsätta utveckla verksamheten är på topp, oavsett vilket väder som möter oss på kort eller lång sikt. Det finns alltid framsteg att göra.

Hello Possibility.



Johan Strid, CEO Prevas AB

### Kommande Rapporter

Bokslutskommuniké 2022,  
9 feb 2023.

Delårsrapport jan-mars 2023,  
27 april 2023.

Delårsrapport jan-juni 2023,  
18 juli 2023.

Delårsrapport jan-sep 2023,  
26 okt 2023.

Bokslutskommuniké 2023,  
14 feb 2024.

### Prevas AB

Org. Nr. 556252-1384  
Box 4, Glödgargränd 14  
721 03 Västerås  
Mail: [info@prevas.se](mailto:info@prevas.se)  
Tel. 021-360 19 00

[www.prevas.se](http://www.prevas.se)

# #HomeOfIngenuity

//

På Prevas genomsyrar uppfinningsrikedom allt vi gör. Hos oss är alla en del av lösningen. Vi är övertygade om att öppenhet, självständighet och samarbete gör oss starkare.

Prevas AB  
Org. Nr. 556252-1384  
Box 4, Glödgargränd 14  
721 03 Västerås  
Mail: [info@prevas.se](mailto:info@prevas.se)  
Tel. 021-360 19 00

[www.prevas.se](http://www.prevas.se)



Verksamhet & Marknad

## Aktiv marknad.

Prevas är ett utvecklingshus där påhittigheten står i centrum. Med hög teknisk kompetens och affärsförståelse hjälper vi kunder inom utvalda branscher att dra större nytta av vår tids teknikutveckling. Nyttä för människor, planeten och ekonomin.

### Fortsatt god efterfrågan hos våra kunder

I närtid, enligt makronyheter och den senaste statistiken, ser marknadsefterfrågan ut att vända nedåt. Prevas ser dock överlag en stark efterfrågan på Prevas tjänster.

Behovet av teknisk spetskompetens och förmågan att lösa komplexa uppgifter är stor. Elektrifieringen avstannar inte, behovet av kraftöverföring ökar, behov kopplat till säkerhet och försvar ökar och inom flera områden är efterfrågan

stabil. Det finns exempel på kunder som har en lite mer avvaktande hållning till nya investeringar, men det kompenseras tydligt av andra kunders stora behov. Hur det ser ut framåt gör vi en poäng av att inte veta. Som konsultbolag gäller det att vara dynamisk och marknadsnära. Då kan man ta toppar i efterfrågan som tillfällen att växa i extra snabb takt och ta dippar som tillfällen att stärka sina positioner.



#### VISION

Ingenuity will save the world.

#### MISSION

We co-create technological advancement for the betterment of all; people, planet and profit.

#### VÄRDEORD

Vi sammanfattar våra värden i akronymen BOAT - Business Driven, Open Minded, Active och Team Player.

#### MEDARBETARLÖFTE

Home of ingenuity.

#### HELLO POSSIBILITY

Vi löser problem. Många skulle nog påstå att vi gör det med olika tekniska lösningar – och visst stämmer det. Fast ännu viktigare är kanske påhittigheten. Det som Prevas egentligen handlar om. Om att tillsammans se saker som andra inte ser. Om möjligheter.



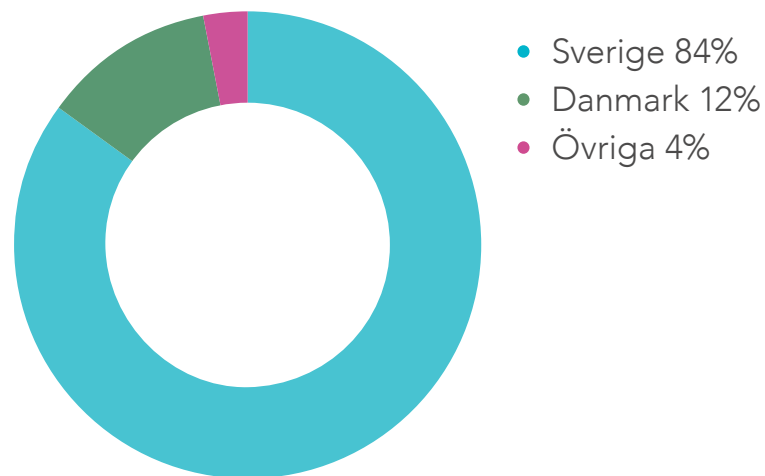
#### Prevas AB

Org. Nr. 556252-1384  
Box 4, Glödgarvägen 14  
721 03 Västerås  
Mail: [info@prevas.se](mailto:info@prevas.se)  
Tel. 021-360 19 00

[www.prevas.se](http://www.prevas.se)

## Omsättning

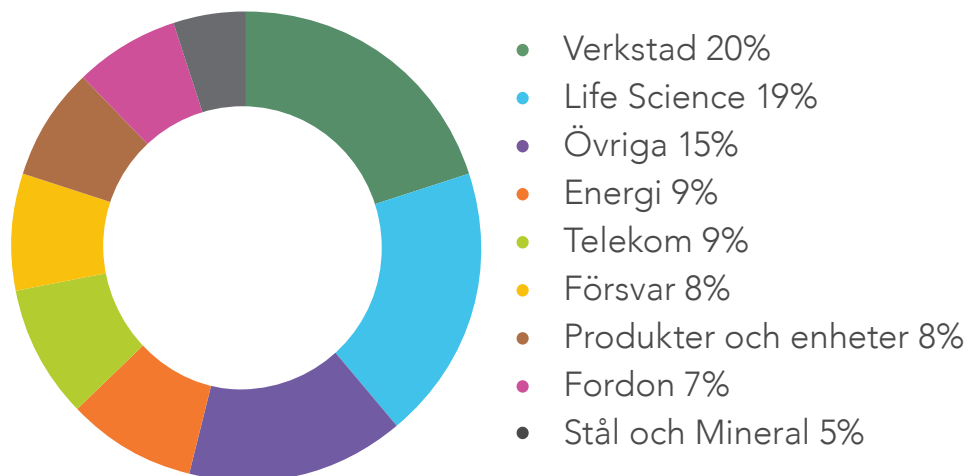
Fördelat per segment, Q1-3 2022



## De största kunderna, Q1-3 2022

Saab / Ericsson / ABB /  
Atlas Copco / Maquet Critical Care

## Branschindelning, Q1-3 2022



Prevas AB  
Org. Nr. 556252-1384  
Box 4, Glödgargränd 14  
721 03 Västerås  
Mail: [info@prevas.se](mailto:info@prevas.se)  
Tel. 021-360 19 00

[www.prevas.se](http://www.prevas.se)

//

Handlingskraft är styrka. På Prevas lyfter vi fram den inre styrkan, beslutsamheten och glöden hos varje individ. Vi uppmuntrar alla att tänka stort, utmana konventioner och vara nyskapande.

---



Prevas AB  
Org. Nr. 556252-1384  
Box 4, Glödgargränd 14  
721 03 Västerås  
Mail: [info@prevas.se](mailto:info@prevas.se)  
Tel. 021-360 19 00

[www.prevas.se](http://www.prevas.se)





## Branscher.

Att förstå och kunna arbeta med de senaste tekniska och digitala lösningarna är viktigt. Men vi tycker det är lika viktigt att ha erfarenhet av och förstå vad det är som driver våra kunders verksamhet och affär.

### Life Science

Det sägs att den första 200-åringen redan är född. Det ger perspektiv. Idag finns det enorma möjligheter till mycket avancerad sjukvård för dem med tillgång. Det finns också fantastiska möjligheter till att förbättra livet för alla på vår planet. Vi jobbar med båda perspektiven. Vårt fokus inom Life Science inkluderar bioteknik, medicinteknik och läkemedelsbranschen. Vi kan regler och myndighetskrav och hur man effektivt utvecklar och får ut produkter på marknaden. Dessutom levererar vi även lösningar för tillverkning av produkter. Detta är ett snabbväxande område där vi är starkt positionerade och våra tjänster är alltmer efterfrågade.

### Verkstad

En stor drivkraft hos verkstadsindustrin är förändringsviljan. Hållbarhet, digitalisering, automatisering, datadrivna optimering, Internet of Things med mera driver både krav och möjligheter till investeringar och förändringar. Här är vi fint positionerade för framtiden med vår gedigna bakgrund, förståelse för branschen och påhittiga inställning till tekniska lösningar.

### Energi

Norden står inför en gigantisk ingenjörsmässig förändring. Sol- och vindkraft ökar snabbt. Elfordon kommer på bred front och med dem en omfattande laddningsinfrastruktur. Som strategisk kompetenspartner till energi- och elkraftbranschen står Prevas mitt i centrum när framtidens hållbara energisystem utvecklas. Tillsammans med våra kunder hittar vi nya vägar för att minska energianvändningen inom produktion och processer, ställa om till smarta elnät (smart grid), producera miljövänlig energi och stödja övergången från fossila bränslen till elektrifiering.

### Fordon

Självkörande fordon, lägre bränsleförbrukning, el/hybrid-motorer och högre säkerhetskrav har blivit nya fokusområden för fordonsindustrin tillsammans med lägre utsläppsnivåer, högre kvalitetskrav och lägre produktionskostnader. Kortare utvecklingstider, möjligheter som ny teknik ger och kundkrav på uppkopplade tjänster är också exempel på nya utmaningar. Prevas har lång erfarenhet av att förse fordonsindustrin med högkvalitativa lösningar.



Prevas AB  
Org. Nr. 556252-1384  
Box 4, Glödgargränd 14  
721 03 Västerås  
Mail: [info@prevas.se](mailto:info@prevas.se)  
Tel. 021-360 19 00

[www.prevas.se](http://www.prevas.se)

## Försvar

Nordens försvarsindustri förser den globala marknaden med världsledande produkter, lösningar och tjänster. Ett fokusområde är att kontinuerligt förbättra, utveckla och anpassa ny teknik för att tillgodose kundernas behov i enlighet med lagstadgade krav i olika militära standarder. Kombinationen av avancerad teknik och höga krav på tillförlitlighet och miljötålighet passar in väldigt bra på vår erfarenhet och kompetens. Här har vi haft en fortsatt mycket god orderingång.

## Produkter och enheter

Idag sker utveckling av produkter i en alltmer avancerad kombination av elektronik, design av material och form samt inbyggd mjukvara. Inte sällan är enheterna uppkopplade samt intelligenta och dessutom har fokus på hållbarhet ökat. I segmentet återfinns alltifrån produkter som bevakar hälsa till synthesizers, hörselkåpor, dammsugare, hemautomation och säkerhetsprodukter. Med en kombination av teknisk expertis, applikationskunnande och förståelse för kundens affär hjälper Prevas till att snabbt och säkert få ut kunders produkter på marknaden.

## Stål & Mineral

Metall- och mineralproducenter står fortfarande inför stora utmaningar, både vad gäller konkurrenskraft och lönsamhet. Våra erbjudanden till denna bransch innefattar beprövade lösningar och tjänster med anknytning till verksamhetsstyrning, produktionsplanering, projektledning, automation, miljö- & övervakningssystem samt rapporteringsverktyg.

## Telekom

Telekombranschens förändring drivs på av digitaliseringen. Nya möjligheter skapas via uppkopplade system inom både 5G-teknik och ökad nätverksinfrastruktur. Prevas har lång erfarenhet av komplexa konsulttjänster gällande mjukvara, hårdvara och mekanik inom mobila nät. Med expertis inom bland annat radionära funktioner bidrar Prevas med viktig kunskap till sina kunder. Prevas levererar även viktiga komponenter till telekomföretags Product Lifecycle Management, såsom globala centraliserade lösningar inom produktspårbarhet och märkning samt verktyg för hantering av organisationers utrustning.



Prevas AB  
Org. Nr. 556252-1384  
Box 4, Glödgargränd 14  
721 03 Västerås  
Mail: [info@prevas.se](mailto:info@prevas.se)  
Tel. 021-360 19 00

[www.prevas.se](http://www.prevas.se)



## Viktiga händelser under kvartalet.

### **Certifiering inom standarden ISO 13485, medicinteknik**

Nu är även Prevas kontor i Köpenhamn certifierade enligt ISO 13485. Ett tydligt kvitto på att Prevas levererar utvecklingstjänster helt i enlighet med de högkvalitativa krav som ställs på medicintekniska produkter. Kontoren i Sundbyberg och Uppsala är redan certifierade enligt standarden.

### **Order från Argeo AS**

Prevas ska leverera en lösning, baserad på HxGN EAM (Enterprise Asset Management), till Argeo. Underhållslösningen ska stödja Argeos avancerade drift av självkörande undervattensfarkoster (AUV:er).


### **Automation som frigör resurser**

Prevas har utvecklat ett webbaserat system till Moelven som automatiserar det tidskrävande planeringsarbetet för limpressning. För att optimera produktionen av limträbalkar gäller det att limma så mycket material som möjligt vid samma tillfälle. Lösning kommer att användas för produktionsplanering på flera av Moelvans fabriker i Sverige och Norge.

### **Osäkerhet i Coronans spår och en orolig omvärld**

Covid-19 har präglat verksamheten även första halvåret 2022, men effekten har klingat av allt eftersom och har nu ingen direkt påverkan. Pandemin har fortsatt en indirekt påverkan på Prevas, via kunder, leverantörer och andra intressenter. Den fruktansvärda utvecklingen i Ukraina, som skapat så stort mänskligt lidande till följd av den aggressiva invasionen, har inte påverkat Prevas som bolag i någon större omfattning. Prevas har inte medarbetare, partners eller kunduppdrag vare sig i Ryssland eller Ukraina.

Andra aspekter som inflation, problem med transporter, råvaror, material och halvledarkomponenter skapar totalt sett en osäkerhet inför framtiden och speciellt då hos våra kunder. Det är risker som är svåra att bedöma och Prevas strategi för att möta dessa är att vara ett så anpassningsbart och dynamiskt företag som möjligt.



Prevas AB  
Org. Nr. 556252-1384  
Box 4, Glödgargränd 14  
721 03 Västerås  
Mail: [info@prevas.se](mailto:info@prevas.se)  
Tel. 021-360 19 00

[www.prevas.se](http://www.prevas.se)



# Finansiell information, koncernen.

## Omsättning

### Juli - september

Nettoomsättningen uppgick till 283,4 Mkr (252,9), en ökning med 30,5 Mkr och 12,1 procent. Innevarande kvartal redovisas en tilläggsköpeskilling om 0,5 Mkr som övrig rörelseintäkt hänförlig till försäljningen av Tritech Solutions AB. I övriga rörelseintäkter för jämförelseåret ligger en realisationsvinst från försäljningen av Tritech Solutions AB med 9,6 Mkr. Tritech Solutions förvärvades under 2021 och avyttrades under tredje kvartalet samma år eftersom verksamheten inte till fullo passade in i Prevas kärnverksamhet.

Antal arbetsdagar uppgick till 66 (66). Nettoomsättning per medarbetare uppgick till 365 Tkr (343).

### Januari - september

Nettoomsättningen uppgick till 934,3 Mkr (867,0), en ökning med 67,3 Mkr och 7,8 procent. Exkluderas verksamheten i Tritech Solutions AB för jämförelseperioden var ökningen 94,7 Mkr och tillväxten uppgick till 11,3 procent. Under första halvåret 2021 (bolaget avyttrades kvartal 3) uppgick Tritech Solutions omsättning till 27,4 Mkr.

Antal arbetsdagar uppgick till 189 (188). Nettoomsättning per medarbetare uppgick till 1 210 Tkr (1 153).

I april förvärvades factor10 Solutions AB och i maj BitSimNOW AB. Bolagen har en icke väsentlig effekt på koncernens ställning och resultat varför förvärvsanalyser inte presenteras i denna rapport. Mer information om dessa förvärv finns på hemsidan ([www.prevas.se](http://www.prevas.se)) under pressinformation.

## Resultat

### Juli - september

Resultatet före av- och nedskrivningar EBITDA uppgick till 40,2 Mkr (40,3), vilket gav en resultatmarginal före av- och nedskrivningar på 14,2 procent (15,3). Rörelseresultatet EBITA uppgick till 33,2 Mkr (32,2) vilket gav en rörelsemarginal på 11,7 procent (12,3). Rörelseresultatet EBIT uppgick till 31,8 Mkr (31,3) vilket gav en rörelsemarginal på 11,2 procent (11,9). Resultat efter skatt uppgick till 25,6 Mkr (24,5). I resultatet ingår förvärvsavskrivningar om 1,4 Mkr (0,9).

Exkluderas avyttringen av Tritech Solutions AB för jämförelseperioden, juli-september 2021, så ökade EBITA resultatet med 10,7 Mkr, en ökning med 47 procent. Rörelsemarginalen EBITA ökade med 2,8 procentenheter, 11,7 procent (8,9).

Resultat efter skatt har påverkats positivt av förändrad avsättning avseende värde på syntetiska optioner med 0,3 Mkr. Denna avsättning är kopplad till utvecklingen av Prevas aktiekurs och inte den operativa verksamheten.

### Januari - september

Resultatet före av- och nedskrivningar EBITDA uppgick till 134,5 Mkr (117,7) vilket gav en resultatmarginal före av- och nedskrivningar på 14,4 procent (13,4). Rörelseresultatet EBITA uppgick till 112,3 Mkr (93,5) vilket gav en rörelsemarginal på 12,0 procent (10,7). Rörelsemarginal EBIT uppgick till 108,6 Mkr (90,8) vilket gav en rörelsemarginal på 11,6 procent (10,4). Resultat efter skatt uppgick till 86,0 Mkr (65,0).



Prevas AB  
Org. Nr. 556252-1384  
Box 4, Glödgargränd 14  
721 03 Västerås  
Mail: [info@prevas.se](mailto:info@prevas.se)  
Tel. 021-360 19 00

[www.prevas.se](http://www.prevas.se)

## Kassaflöde, likvida medel och finansiering

Kassaflödet från den löpande verksamheten uppgick till 75,5 Mkr (54,2) under perioden januari-september. Kassaflödet följer normala periodvariationer. Tillgängliga likvida medel uppgick vid periodens slut till 80,4 Mkr (157,0 varav ej nyttjad kredit 45,0). I början av 2022 avslutades företagets checkkredit på företagets begäran då behovet inte längre finns.

Under perioden januari-september har två förvärv genomförts via kontanta betalningar, vilka har påverkat företagets likviditet. Det är styrelsens bedömning att Prevas har en finansieringssituation anpassad för bolagets framtida planering.

## Finansiell ställning

Eget kapital uppgick vid periodens slut till 529,2 Mkr (432,8), vilket gav en soliditet om 60,8 procent (55,4). Eget kapital per aktie uppgick till 40,17 kr (33,82).

I samband med förvärvet av Evotech AB och vissa minoriteter togs i januari 2021 ett förvärvslån om 90 Mkr. Vid tredje kvartalets slut återstod 50,6 Mkr av lånet.

## Medarbetare

Medelantalet medarbetare uppgick under tredje kvartalet till 776 (738), varav 652 (624) i Sverige, 76 (73) i Danmark, 21 (15) i Övriga segment samt 27 (26) centralt. Antalet medarbetare vid periodens slut uppgick till 859 (787). Andelen kvinnliga medarbetare ökade till 20,1 procent (18).

## Investeringar

### Juli - september

Under kvartalet uppgick koncernens investeringar i anläggningstillgångar till 1,4 Mkr (2,9) varav 1,4 Mkr (1,7)

avsåg maskiner och inventarier samt 0 Mkr (1,2) produktutveckling och immateriella tillgångar.

### Januari - september

Under årets första nio månader uppgick koncernens investeringar i anläggningstillgångar till 4,0 Mkr (3,9) varav 4,0 Mkr (2,7) avsåg maskiner och inventarier samt 0 Mkr (1,2) produktutveckling och immateriella tillgångar. Under samma period har förvärv gjorts om 33,4 Mkr (73,4).

## Verksamhetsstarka nyckeltal, projekt i tid

Som en del av företagets certifierade kvalitetssystem mäts ständigt kundnöjdhet, leveranssäkerhet och garantiarbete. Prevas har sedan starten 1985, ett mycket högt antal nöjda kunder samt unikt bra kvalitetstal gällande leveranssäkerhet och garanti. Prevas kundnöjdhet under kvartalet uppgår till 8,8 (skala från 1 till 10).

## Moderbolaget

### Juli - september

Omsättningen uppgick till 164,4 Mkr (122,5) och resultatet efter finansiella poster uppgick till 38,7 Mkr (1,8). Utdelningar från dotterbolag förklarade i hög utsträckning det förbättrade resultatet i kvartalet.

### Januari - september

Omsättningen uppgick till 558,6 Mkr (424,8) och resultatet efter finansiella poster uppgick till 102,0 Mkr (33,9). Utdelningar från dotterbolag förklarade i hög utsträckning det förbättrade resultatet i perioden.

## Risker och osäkerhetsfaktorer

Covid-19 har präglat verksamheten även första halvåret 2022, men effekten har klingat av allt eftersom och har nu ingen direkt påverkan. Pandemin har fortsatt en



Prevas AB  
Org. Nr. 556252-1384  
Box 4, Glödgargränd 14  
721 03 Västerås  
Mail: info@prevas.se  
Tel. 021-360 19 00

www.prevas.se

indirekt påverkan på Prevas, via kunder, leverantörer och andra intressenter. Den fruktansvärda utvecklingen i Ukraina, som skapat så stort mänskligt lidande till följd av den aggressiva invasionen, har inte påverkat Prevas som bolag i någon större omfattning. Prevas har inte medarbetare, partners eller kunduppdrag vare sig i Ryssland eller Ukraina.

Andra aspekter som inflation, problem med transporter, råvaror, material och halvledarkomponenter skapar totalt sett en osäkerhet inför framtiden och speciellt då hos våra kunder. Det är risker som är svåra att bedöma och Prevas strategi för att möta dessa är att vara ett så anpassningsbart och dynamiskt företag som möjligt.

Marknaden är fortsatt stark om än med klart större osäkerhet för framtiden. Prevas ser ett bra inflöde på uppdrag, förfrågningar och andra möjligheter, men även en fortsatt tuff arbetsmarknad där det är oerhört viktigt att aktivt arbeta med employeer branding. Detta för att både bibehålla personal såväl som att attrahera nya medarbetare till Prevas. Prevas har under ett antal år arbetat med att etablera företaget som en attraktiv arbetsgivare. Ett arbete som fallit väl ut och bolaget ser en bra trend i både rekryteringsflödet och personalomsättningen. I slutet av kvartalet är vi nu cirka 860 anställda inom Prevas. Generellt så är förväntningarna att arbetsmarknaden kommer att vara hårt konkurrensutsatt även framöver och indikationerna är att lönenivåerna är på väg upp. Att Prevas ses som en attraktiv arbetsgivare med spännande uppdrag och utvecklingsmöjligheter kommer att vara viktiga faktorer även i framtiden.

Det är Prevas bedömning att riskerna generellt är oförändrade under första nio månaderna 2022. Riskerna har minskat avseende Covid-19, men ökat något utifrån den förändrade omvärlden som konflikten i Ukraina medför.

Mer information om Prevas risker och hantering av dessa kan läsas i årsredovisningen för 2021. Det är bolagets bedömning att riskerna är likvärdiga för moderbolaget.

## Transaktioner med närstående

De typer av transaktioner som finns är redovisade i årsredovisningen 2021 under not 25 och är till största delen hänförliga till inköp och försäljning mellan koncernbolag. Transaktioner sker till marknadsmässiga villkor.

## Redovisningsprinciper

Denna delårsrapport har upprättats i enlighet med IAS 34 Delårsrapportering. Koncernredovisningen har upprättats enligt International Financial Reporting Standards, IFRS, såsom de har antagits av EU, och i tillämpliga delar den svenska årsredovisningslagen. Moderbolagets redovisning har upprättats enligt årsredovisningslagen och rekommendationen RFR 2 Redovisning för juridiska personer. Samma redovisningsprinciper och beräkningsmetoder har använts i rapporten som i den senaste årsredovisningen. Inga nya standarder har påverkat rapporten under 2022.

## Finansiella instrument

Redovisat värde på likvida medel, kundfordringar, upparbetad ej fakturerad intäkt, räntebärande skulder och leverantörsskulder bedöms utgöra en approximation av verkligt värde för dessa fordringar och skulder.

Västerås den 27 oktober 2022  
Prevas AB (publ)

Johan Strid, CEO Prevas AB

## KONTAKT

Johan Strid, CEO  
T: 021-360 19 00  
M: 070-379 10 61  
E: johan.strid@prevas.se

Helena Burström, CFO  
T: 021-360 19 00  
M: 070-201 11 14  
E: helena.burstrom@prevas.se

Denna information är sådan information som Prevas AB (publ) är skyldiga att offentliggöra enligt EU:s marknadsmissbruksförordning och lagen om värdepappersmarknaden.

Informationen lämnades, genom ovanstående kontaktpersoners försorg, för offentliggörande den 27 oktober 2022, kl. 08.30.

Prevas AB  
Org. Nr. 556252-1384  
Box 4, Glödgargränd 14  
721 03 Västerås  
Mail: info@prevas.se  
Tel. 021-360 19 00

www.prevas.se

Revisors rapport avseende

# Översiktlig granskning av delårsrapport

Till styrelsen i Prevas AB (publ.), org nr 556252-1384

## Inledning

Vi har utfört en översiktlig granskning av den finansiella delårsinformationen i sammandrag (delårsrapporten) för Prevas AB (publ) per den 30 september 2022 och den niomånadersperiod som slutade per detta datum. Det är styrelsen och verkställande direktören som har ansvaret för att upprätta och presentera denna delårsrapport i enlighet med IAS 34 och årsredovisningslagen. Vårt ansvar är att uttala en slutsats om denna delårsrapport grundad på vår översiktliga granskning.

## Den översiktliga granskningens inriktning och omfattning

Vi har utfört vår översiktliga granskning i enlighet med International Standard on Review Engagements ISRE 2410 Översiktlig granskning av finansiell delårsinformation utförd av företagets valda revisor. En översiktlig granskning består av att göra förfrågningar, i första hand till personer som är ansvariga för finansiella frågor och redovisningsfrågor, att utföra analytisk granskning och att vidta andra översiktliga granskningsåtgärder. En översiktlig granskning har en annan inriktning och en betydligt mindre

omfattning jämfört med den inriktning och omfattning som en revision enligt ISA och god revisions sed i övrigt har. De granskningsåtgärder som vidtas vid en översiktlig granskning gör det inte möjligt för oss att skaffa oss en sådan säkerhet att vi blir medvetna om alla viktiga omständigheter som skulle kunna ha blivit identifierade om en revision utförts. Den uttalade slutsatsen grundad på en översiktlig granskning har därför inte den säkerhet som en uttalad slutsats grundad på en revision har.

## Slutsats

Grundat på vår översiktliga granskning har det inte kommit fram några omständigheter som ger oss anledning att anse att delårsrapporten inte, i allt väsentligt, är upprättad för koncernens del i enlighet med IAS 34 och årsredovisningslagen samt för moderbolagets del i enlighet med årsredovisningslagen.

Västerås den 27 oktober 2022

Ernst & Young AB

Per Modin

Auktoriserad revisor

Prevas AB

Org. Nr. 556252-1384

Box 4, Glödgargränd 14

721 03 Västerås

Mail: [info@prevas.se](mailto:info@prevas.se)

Tel. 021-360 19 00

[www.prevas.se](http://www.prevas.se)

# Resultaträkningar i sammandrag, Tkr

Koncernen

	2022 Kv 3	2021 Kv 3	2022 Kv 1-3	2021 Kv 1-3	2021 Helår
<b>Nettoomsättning</b>	<b>283 436</b>	<b>252 892</b>	<b>934 318</b>	<b>867 025</b>	<b>1 186 883</b>
Övriga rörelseintäkter	457	9 629	457	9 629	9 629
Övriga externa kostnader	-75 508	-70 831	-237 785	-224 319	-312 435
Personalkostnader	-168 194	-151 422	-562 450	-534 588	-715 256
Avskrivningar immateriella anläggningstillgångar	-1 522	-1 206	-4 022	-3 507	-4 720
Avskrivningar nyttjanderättstillgångar	-6 156	-7 279	-19 818	-21 768	-28 677
Avskrivningar materiella anläggningstillgångar	-759	-533	-2 051	-1 636	-2 226
<b>Rörelseresultat EBIT</b>	<b>31 755</b>	<b>31 250</b>	<b>108 648</b>	<b>90 836</b>	<b>133 198</b>
Finansnetto	-1 470	-2 135	-1 003	-8 958	-7 362
<b>Resultat efter finansiella poster</b>	<b>30 285</b>	<b>29 115</b>	<b>107 644</b>	<b>81 878</b>	<b>125 836</b>
Skatt	-4 693	-4 582	-21 659	-16 907	-23 066
<b>Periodens resultat</b>	<b>25 592</b>	<b>24 533</b>	<b>85 985</b>	<b>64 971</b>	<b>102 770</b>
<b>Periodens resultat hänförligt till moderbolagets ägare</b>	<b>24 692</b>	<b>24 477</b>	<b>83 712</b>	<b>63 959</b>	<b>102 862</b>
<b>Periodens resultat hänförligt till innehav utan bestämmande inflytande</b>	<b>900</b>	<b>56</b>	<b>2 273</b>	<b>1 012</b>	<b>-92</b>
Resultat per aktie före utspädning i kr	1,94	1,92	6,57	5,02	8,08 kr
Resultat per aktie efter utspädning i kr	1,94	1,92	6,57	5,02	8,08 kr ↓

Prevas AB  
Org. Nr. 556252-1384  
Box 4, Glödgargränd 14  
721 03 Västerås  
Mail: info@prevas.se  
Tel. 021-360 19 00

www.prevas.se



# Rapport över totalresultat i sammandrag, Tkr

Koncernen

	2022 Kv 3	2021 Kv 3	2022 Kv 1-3	2021 Kv 1-3	2021 Helår
<b>Periodens resultat</b>	<b>25 592</b>	<b>24 533</b>	<b>85 985</b>	<b>64 971</b>	<b>102 770</b>
Poster som senare kan komma att omföras till periodens resultat;					
Omräkningsdifferenser hänförliga till utlandsverksamheter	1 557	506	3 160	1 589	2 538
<b>Periodens totalresultat efter skatt</b>	<b>27 149</b>	<b>25 039</b>	<b>89 145</b>	<b>66 560</b>	<b>105 308</b>
<b>Periodens totalresultat hänförligt till moderbolagets ägare</b>	<b>26 249</b>	<b>24 982</b>	<b>86 872</b>	<b>65 548</b>	<b>105 400</b>
<b>Periodens totalresultat hänförligt till innehav utan bestämmande inflytande</b>	<b>900</b>	<b>56</b>	<b>2 273</b>	<b>1 012</b>	<b>-92</b>

## Nyckeltal per kvartal

	2022 Kv 3	2022 Kv 2	2022 Kv 1	2021 Kv 4	2021 Kv 3	2021 Kv 2	2021 Kv 1	2020 Kv 4	2020 Kv 3	2020 Kv 2	2020 Kv 1
Rörelsens intäkter, Mkr	283,9	335,3	315,6	319,9	252,9	313,2	300,9	202,6	158,7	194,0	216,3
Rörelseresultat EBIT, Mkr	31,8	33,6	43,3	42,4	31,3	28,9	30,7	15,5	13,4	14,5	22,1
Rörelsemarginal EBIT i %	11,2	10,0	13,7	13,2	12,4	9,2	10,2	7,6	8,4	7,5	10,2
Antal arbetsdagar	66	60	63	64	66	60	62	63	66	59	63
Antal anställda vid periodens slut	859	843	781	756	771	782	774	538	535	530	560
Antal anställda, medeltal	776	789	752	747	738	753	764	503	501	530	545
Nettoomsättning/anställd, Tkr	365	425	420	428	343	416	394	403	317	366	397
Soliditet, %	61	56	60	57	55	51	52	51	52	50	51
Resultat/aktie före utspädning, kr	1,94	2,16	2,47	3,05	1,92	1,35	1,75	1,32	0,43	1,14	1,65
Eget kapital/aktie före utspädning, kr	40,17	38,14	39,40	36,86	33,82	31,34	31,99	22,75	21,57	21,15	20,27

Prevas AB  
Org. Nr. 556252-1384  
Box 4, Glödgargränd 14  
721 03 Västerås  
Mail: info@prevas.se  
Tel. 021-360 19 00

www.prevas.se

# Balansräkning i sammandrag, Tkr

Koncernen

	2022 30 sep	2021 30 sep	2021 31 dec
Goodwill	367 222	325 074	325 260
Övriga immateriella anläggningstillgångar	33 153	27 742	26 751
Materiella anläggningstillgångar	9 074	5 952	6 557
Nyttjanderättstillgångar	43 675	46 170	37 041
Finansiella anläggningstillgångar	–	512	–
Uppskjuten skattefordran	1 492	1 025	1 846
<b>Summa anläggningstillgångar</b>	<b>454 616</b>	<b>406 475</b>	<b>397 455</b>
Varulager	1 057	375	216
Kortfristiga fordringar	334 382	262 359	304 205
Likvida medel	80 445	112 023	121 827
<b>Summa omsättningstillgångar</b>	<b>415 884</b>	<b>374 757</b>	<b>426 248</b>
<b>SUMMA TILLGÅNGAR</b>	<b>870 500</b>	<b>781 232</b>	<b>823 703</b>
Eget kapital hänförligt till moderbolagets ägare	511 691	430 739	469 448
Eget kapital hänförligt till innehav utan bestämmande inflytande	17 501	2 100	2 085
<b>Eget kapital</b>	<b>529 192</b>	<b>432 838</b>	<b>471 533</b>
Uppskjuten skatteskuld	24 177	22 184	26 368
Långfristiga ej räntebärande skulder	13 177	5 309	6 123
Långfristiga räntebärande skulder	50 099	75 247	63 677
<b>Summa långfristiga skulder</b>	<b>87 452</b>	<b>102 740</b>	<b>96 168</b>
Kortfristiga avsättningar	975	4 990	4 622
Kortfristiga räntebärande skulder	42 779	44 976	40 366
Övriga kortfristiga skulder	210 102	195 688	211 014
<b>Summa kortfristiga skulder</b>	<b>253 856</b>	<b>245 654</b>	<b>256 002</b>
<b>SUMMA SKULDER OCH EGET KAPITAL</b>	<b>870 500</b>	<b>781 232</b>	<b>823 703</b>



Prevas AB  
Org. Nr. 556252-1384  
Box 4, Glödgargränd 14  
721 03 Västerås  
Mail: info@prevas.se  
Tel. 021-360 19 00

www.prevas.se

# Förändringar i eget kapital i sammandrag, Tkr

Koncernen

	2022 30 sep	2021 30 sep	2021 Helår
Ingående balans	471 533	230 807	230 807
Periodens summa totalresultat hänförligt till moderbolagets ägare	86 872	65 548	105 400
Periodens summa totalresultat hänförligt till innehav utan bestämmande inflytande	2 273	1 012	-92
Ägarförändringar hänförliga till innehav utan bestämmande inflytande	13 302	-	-
Utköp innehav utan bestämmande inflytande	-	-2 800	-2 800
Aktieägartillskott innehav utan bestämmande inflytande	-	925	925
Utdelning hänförlig till innehav utan bestämmande inflytande	-160	-	-
Optionsprogram	-49	2 587	2 587
Utdelning	-44 579	-25 421	-25 473
Nyemission	-	160 180	160 180
<b>Utgående balans</b>	<b>529 192</b>	<b>432 838</b>	<b>471 533</b>
<b>Eget kapital hänförligt till moderbolagets ägare</b>	<b>511 691</b>	<b>430 738</b>	<b>469 448</b>
<b>Eget kapital hänförligt till innehav utan bestämmande inflytande</b>	<b>17 501</b>	<b>2 100</b>	<b>2 085</b>



Prevas AB  
Org. Nr. 556252-1384  
Box 4, Glödgargränd 14  
721 03 Västerås  
Mail: info@prevas.se  
Tel. 021-360 19 00

www.prevas.se

# Kassaflödesanalys, Tkr

DELÅRSRAPPORT 2022

Koncernen	2022 Kv 3	2021 Kv 3	2022 Kv 1-3	2021 Kv 1-3	2021 Helår
<b>DEN LÖPANDE VERKSAMHETEN</b>					
Resultat före skatt	30 285	29 115	107 644	81 878	125 836
Justeringar för poster som inte ingår i kassaflödet	6 215	-8 211	26 758	-4 151	-1 783
Betald inkomstskatt	-7 906	-1 801	-26 209	-15 403	-22 842
<b>Kassaflöde från den löpande verksamheten före förändring av rörelsekapital</b>	<b>28 595</b>	<b>19 103</b>	<b>108 194</b>	<b>62 324</b>	<b>101 211</b>
Förändringar av varulager	-416	1 572	-581	-139	20
Förändringar av rörelsefordringar	8 594	38 450	-27 840	14 374	-27 472
Förändringar av rörelseskulder	-13 773	3 726	-4 240	-22 358	4 849
<b>Kassaflöde från den löpande verksamheten</b>	<b>23 000</b>	<b>62 851</b>	<b>75 533</b>	<b>54 201</b>	<b>78 608</b>
<b>INVESTERINGSVERKSAMHETEN</b>					
Förvärv av verksamheter och aktier exkl. likvida medel	-	-6 974	-33 376	-73 434	-73 434
Avyttring av rörelse	-	20 906	-	20 906	20 906
Investeringar i immateriella anläggningstillgångar	-	-1 202	-	-1 202	-1 311
Investeringar i materiella anläggningstillgångar	-1 454	-1 745	-4 032	-2 740	-3 825
<b>Kassaflöde från investeringsverksamheten</b>	<b>-1 454</b>	<b>10 985</b>	<b>-37 408</b>	<b>-56 470</b>	<b>-57 664</b>
<b>FINANSIERINGSVERKSAMHETEN</b>					
Amortering leasingsskuld	-5 782	-7 279	-19 241	-19 549	-27 088
Utdelning	-160	-25 421	-44 739	-25 421	-25 473
Teckningsoptioner	-	2 587	-49	2 587	2 587
Aktieägartillskott innehav utan bestämmande inflytande	-	925	-	925	925
Amortering av lån	-5 625	-5 925	-16 875	-17 775	-23 400
Upptagande av lån	-	-	-	90 000	90 000
<b>Kassaflöde från finansieringsverksamheten</b>	<b>-11 567</b>	<b>-35 113</b>	<b>-80 904</b>	<b>30 767</b>	<b>17 551</b>
<b>Periodens Kassaflöde</b>	<b>9 978</b>	<b>38 723</b>	<b>-42 780</b>	<b>28 498</b>	<b>38 495</b>
Likvida medel vid periodens början	70 262	72 912	121 827	83 915	83 915
Kursdifferens i likvida medel	205	388	1 398	-390	-583
Likvida medel vid periodens slut	80 445	112 023	80 445	112 023	121 827



Prevas AB  
Org. Nr. 556252-1384  
Box 4, Glödgargränd 14  
721 03 Västerås  
Mail: info@prevas.se  
Tel. 021-360 19 00

www.prevas.se

## Rörelsesegment juli - september 2022, Tkr

	Sverige	Danmark	Övriga	Koncerngemensamt och elimineringar	Totalt koncernen
<b>Försäljning till externa kunder</b>	<b>236 300</b>	<b>34 197</b>	<b>12 278</b>	–	<b>282 775</b>
<b>Övriga rörelseintäkter</b>					
Försäljning till andra segment	247	275	139	-661	
<b>Rörelseresultat före avskrivningar, EBITDA</b>	<b>22 995</b>	<b>4 452</b>	<b>906</b>	<b>11 839*</b>	<b>40 192</b>
Avskrivningar	-683	-59	-70	-7 625*	-8 437
<b>Rörelseresultat, EBIT</b>	<b>22 312</b>	<b>4 393</b>	<b>836</b>	<b>4 214</b>	<b>31 755</b>
Finansiella poster				-1 470	-1 470
<b>Resultat före skatt</b>					<b>30 285</b>

## Rörelsesegment juli - september 2021, Tkr

	Sverige	Danmark	Övriga	Koncerngemensamt och elimineringar	Totalt koncernen
<b>Försäljning till externa kunder</b>	<b>210 622</b>	<b>32 847</b>	<b>9 423</b>	–	<b>252 892</b>
<b>Övriga rörelseintäkter</b>	–	–	<b>9 629</b>	–	<b>9 629</b>
Försäljning till andra segment	503	56	0	-559*	
<b>Rörelseresultat före avskrivningar, EBITDA</b>	<b>27 133</b>	<b>4 956</b>	<b>10 740</b>	<b>-2 561*</b>	<b>40 268</b>
Avskrivningar	-2 165	-282	-46	-6 525	-9 018
<b>Rörelseresultat, EBIT</b>	<b>24 968</b>	<b>4 674</b>	<b>10 694</b>	<b>-9 086</b>	<b>31 250</b>
Finansiella poster				-2 135	-2 135
<b>Resultat före skatt</b>					<b>29 115</b>

\*) Leasing enligt IFRS 16 som tillämpas på koncernnivå redovisas ej på de olika segmenten.

←

Prevas AB  
Org. Nr. 556252-1384  
Box 4, Glödgargränd 14  
721 03 Västerås  
Mail: info@prevas.se  
Tel. 021-360 19 00

www.prevas.se

↓

## Rörelsesegment januari - september 2022, Tkr

	Sverige	Danmark	Övriga	Koncerngemensamt och elimineringar	Totalt koncernen
<b>Försäljning till externa kunder</b>	<b>788 196</b>	<b>111 995</b>	<b>32 424</b>	–	<b>932 615</b>
Försäljning till andra segment	1 213	326	164	-1 703	
<b>Rörelseresultat före avskrivningar, EBITDA</b>	<b>91 007</b>	<b>14 194</b>	<b>2 874</b>	<b>26 464</b>	<b>134 539</b>
Avskrivningar	-1 926	-299	-195	-23 472*	-25 892
<b>Rörelseresultat, EBIT</b>	<b>89 081</b>	<b>13 895</b>	<b>2 679</b>	<b>2 992*</b>	<b>108 647</b>
Finansiella poster				-1 003	-1 003
<b>Resultat före skatt</b>					<b>107 644</b>

\*) Leasing enligt IFRS 16 som tillämpas på koncernnivå redovisas ej på de olika segmenten.

←

## Rörelsesegment januari - september 2021, Tkr

	Sverige	Danmark	Övriga	Koncerngemensamt och elimineringar	Totalt koncernen
<b>Försäljning till externa kunder</b>	<b>703 852</b>	<b>107 385</b>	<b>55 788</b>	–	<b>867 025</b>
<b>Övriga rörelseintäkter</b>	–	–	<b>9 629</b>	–	<b>9 629</b>
Försäljning till andra segment	1 356	72	49	-1 477*	
<b>Rörelseresultat före avskrivningar, EBITDA</b>	<b>91 429</b>	<b>16 327</b>	<b>16 310</b>	<b>-6 319*</b>	<b>117 747</b>
Avskrivningar	-4 147	-858	-138	-21 768	-26 911
<b>Rörelseresultat, EBIT</b>	<b>87 282</b>	<b>15 469</b>	<b>16 172</b>	<b>-28 087</b>	<b>90 836</b>
Finansiella poster				-8 958	-8 958
<b>Resultat före skatt</b>					<b>81 878</b>

↓

Prevas AB  
Org. Nr. 556252-1384  
Box 4, Glödgargränd 14  
721 03 Västerås  
Mail: info@prevas.se  
Tel. 021-360 19 00

www.prevas.se

## Försäljning till externa kunder per segment, juli - sep, Tkr

Branscher	juli - september 2022				juli - september 2021			
	Sverige	Danmark	Övriga	Totalt koncernen	Sverige	Danmark	Övriga	Totalt koncernen
Energi	14 860	9 890	2 233	26 983	15 645	6 545	976	23 166
Fordon	20 162	411	–	20 573	22 219	640	–	22 858
Försvar	24 877	1 199	–	26 076	22 316	612	–	22 928
Life Science	38 437	10 287	702	49 426	41 085	16 949	388	58 422
Produkter och enheter	25 021	2 753	–	27 775	508	2 028	3 087	5 623
Stål och mineral	11 480	–	631	12 111	9 340	–	465	9 805
Telekom	22 586	2 297	–	24 883	16 297	–	–	16 297
Verkstad	47 385	2 238	871	50 493	50 632	2 867	1 175	54 674
Övriga	30 528	6 297	6 232	43 057	32 579	3 206	3 332	39 118
<b>Totalt</b>	<b>235 337</b>	<b>35 372</b>	<b>10 669</b>	<b>281 377</b>	<b>210 622</b>	<b>32 847</b>	<b>9 423</b>	<b>252 892</b>

## Försäljning till externa kunder per segment, jan - sep, Tkr

Branscher	januari - september 2022				januari - september 2021			
	Sverige	Danmark	Övriga	Totalt koncernen	Sverige	Danmark	Övriga	Totalt koncernen
Energi	50 007	26 857	5 458	82 322	47 746	23 977	4 897	76 619
Fordon	61 682	1 798	–	63 480	60 943	870	–	61 813
Försvar	70 635	2 785	–	73 420	63 998	2 673	963	67 634
Life Science	135 124	40 376	1 871	177 371	129 452	55 025	2 010	186 487
Produkter och enheter	62 940	10 334	–	73 274	60 531	6 309	27 209	94 050
Stål och mineral	44 779	–	2 208	46 987	41 112	–	2 188	43 300
Telekom	78 274	5 093	–	83 367	47 303	–	–	47 303
Verkstad	177 645	9 073	3 700	190 418	164 812	8 484	3 486	176 781
Övriga	107 109	17 006	17 506	141 621	87 955	10 048	15 036	113 038
<b>Totalt</b>	<b>788 195</b>	<b>113 322</b>	<b>30 743</b>	<b>932 259</b>	<b>703 852</b>	<b>107 385</b>	<b>55 788</b>	<b>867 025</b>



Prevas AB  
Org. Nr. 556252-1384  
Box 4, Glödgarvägen 14  
721 03 Västerås  
Mail: info@prevas.se  
Tel. 021-360 19 00

www.prevas.se

# Nyckeltal

## Koncernen

	2022 Kv 3	2021 Kv 3	2022 Kv 1-3	2021 Kv 1-3	2021 Helår
Resultatmarginal före av- och nedskrivningar/EBITDA	14,2%	15,3%	14,4%	13,4%	14,1%
Rörelsemarginal/EBITA	11,7%	12,3%	12,0%	10,7%	11,4%
Rörelsemarginal/EBIT	11,2%	11,9%	11,6%	10,4%	11,1%
Vinstmarginal	10,7%	11,1%	11,5%	9,3%	10,5%
Antal utestående aktier vid rapportperiodens utgång samt genomsnittligt antal utestående aktier, tusental					
före utspädning	12 737	12 737	12 737	12 737	12 737
efter utspädning	12 737	12 737	12 737	12 737	12 737
Resultat per aktie före utspädning	1,94	1,92	6,57	5,02	8,08 kr
Resultat per aktie efter utspädning	1,94	1,92	6,57	5,02	8,08 kr
Eget kapital per aktie före utspädning			40,17	33,82	36,86 kr
Eget kapital per aktie efter utspädning			40,17	33,82	36,86 kr
Soliditet			61%	55%	57%
Avkastning på sysselsatt kapital, %			18,5%	22,0%	31,4%
Avkastning på eget kapital, %			17,2%	19,6%	22,7%
Medelantal medarbetare	776	738	772	752	748
Antal arbetsdagar	66	66	189	188	252
Nettoomsättning per medarbetare i Tkr	365	343	1 210	1 153	1 587
Omsättning per medarbetare i Tkr	366	356	1 211	1 166	1 600

Definitioner av nyckeltal, se sidorna 66-67 i Prevas årsredovisning 2021 samt beräkningar på webbsidan [www.prevas.se/rapporter](http://www.prevas.se/rapporter).



Prevas AB  
Org. Nr. 556252-1384  
Box 4, Glödgargränd 14  
721 03 Västerås  
Mail: [info@prevas.se](mailto:info@prevas.se)  
Tel. 021-360 19 00

[www.prevas.se](http://www.prevas.se)



# Resultaträkningar i sammandrag, Tkr

Moderbolaget

	2022 Kv 3	2021 Kv 3	2022 Kv 1-3	2021 Kv 1-3	2021 Helår
<b>Nettoomsättning</b>	<b>164 355</b>	<b>122 458</b>	<b>558 629</b>	<b>424 801</b>	<b>623 641</b>
Övriga externa kostnader	-57 362	-54 126	-191 228	-152 318	-235 556
Personalkostnader	-85 635	-64 504	-300 691	-237 869	-332 025
Avskrivningar immateriella anläggningstillgångar	-1 970	-84	-5 913	-322	-1 867
Avskrivningar materiella anläggningstillgångar	-223	-163	-585	-559	-733
<b>Rörelseresultat EBIT</b>	<b>19 165</b>	<b>3 582</b>	<b>60 212</b>	<b>33 733</b>	<b>53 460</b>
Resultat från andelar i koncernföretag	20 675	–	42 010	8 070	8 070
Ränteintäkter och liknande resultatposter	461	45	2 006	74	206
Räntekostnader och liknande resultatposter	-1 569	-1 856	-2 219	-7 945	-9 276
<b>Resultat efter finansiella poster</b>	<b>38 732</b>	<b>1 771</b>	<b>102 009</b>	<b>33 932</b>	<b>52 460</b>
Avsättning till periodiseringsfond	–	–	–	–	-12 000
Skatt	-4 360	-712	-14 341	-6 729	-6 155
<b>Periodens resultat</b>	<b>34 372</b>	<b>1 059</b>	<b>87 668</b>	<b>27 203</b>	<b>34 305</b>



Prevas AB  
Org. Nr. 556252-1384  
Box 4, Glödgargränd 14  
721 03 Västerås  
Mail: info@prevas.se  
Tel. 021-360 19 00

www.prevas.se

# Balansräkningar i sammandrag, Tkr

Moderbolaget

	<b>2022</b> 30 sep	<b>2021</b> 30 sep	<b>2021</b> 31 dec
Immateriella anläggningstillgångar	31 210	287	37 123
Materiella anläggningstillgångar	2 370	1 631	1 560
Finansiella anläggningstillgångar	320 591	327 476	289 215
Uppskjuten skattefordran	1 066	–	1 262
Kortfristiga fordringar	187 219	123 898	176 496
Kassa och Bank	64 921	47 888	110 394
<b>Summa tillgångar</b>	<b>607 377</b>	<b>501 180</b>	<b>616 050</b>
Bundet eget kapital	42 009	42 337	42 007
Fritt eget kapital	262 395	211 928	219 359
Eget kapital	304 404	254 265	261 366
Obeskattade reserver	26 000	14 000	26 000
Långfristiga ej räntebärande skulder	5 177	5 309	6 123
Långfristiga räntebärande skulder	28 125	50 625	45 000
Kortfristiga avsättningar	–	3 000	4 644
Kortfristiga räntebärande skulder	22 500	22 500	22 500
Övriga kortfristiga skulder	221 171	151 481	250 417
<b>Summa skulder och eget kapital</b>	<b>607 377</b>	<b>501 180</b>	<b>616 050</b>

Prevas AB  
Org. Nr. 556252-1384  
Box 4, Glödgargränd 14  
721 03 Västerås  
Mail: info@prevas.se  
Tel. 021-360 19 00

www.prevas.se



Prevas AB  
Org. Nr. 556252-1384  
Box 4, Glödgarvärd 14  
721 03 Västerås  
Mail: [info@prevas.se](mailto:info@prevas.se)  
Tel. 021-360 19 00

[www.prevas.se](http://www.prevas.se)

**Prevas** | Hello Possibility.