

Prevas | Hello Possibility.

DELÅRSRAPPORT, januari-mars

2020

Nytt resultatrekord, trots orolig omvärld.

→ Januari-Mars 2020

- Nettoomsättning 216,3 Mkr (204,7)
- Rörelseresultat EBIT 22,1 Mkr (11,2)
- Rörelsemarginal EBIT 10,2 % (5,5)
- Resultat efter skatt 16,6 Mkr (7,7)
- Resultat per aktie 1,65 kr (0,75)

Prevas AB
Org. Nr. 556252-1384
Box 4, Legeringsgatan 18
721 03 Västerås
Mail: info@prevas.se
Tel. 021-360 19 00

www.prevas.se



Det är vår övertygelse att behovet av digitalisering, automation och användandet av teknik är ännu större nu.

VD har ordet

Rekordresultat för Prevas, samtidigt som osäkerheten växer i Coronas spår.

Resultatrekord - igen

Den fina trenden med allt bättre resultat höll även i sig under första kvartalet 2020. Och ett nytt resultatrekord uppnåddes. Resultatet för första kvartalet uppgick till 22,1 mkr med en rörelsemarginal på 10,2 procent. Jämfört med motsvarande period 2019 ökade omsättningen med 6 procent och vinsten fördubblades. En tvåsiffrig marginal är ett bra hälsotecken för ett utvecklingshus som Prevas och det känns mycket bra att vi kan uppvisa det.

Ständig förändring

Vi fortsätter vår förändringsresa. Under resans gång har förändringsfokus skiftat något från tonvikt på struktur, organisation och kostnader till utveckling och förstärkning av verksamheten. Under första kvartalet har exem-

pelvis satsningar gjorts inom ledarskapsutveckling och säljutveckling där vi ser allt som en helhet. Vi planerar även för att stärka styrelsen med nya personer som kan bidra till företagets utveckling på ett fint sätt framåt.

Starkt rustade för framtiden

Under den senare delen av kvartalet drabbades allt större delar av världen av Corona-pandemin. Det har fått och kommer att få mycket stora konsekvenser för näringslivet, ekonomin, samhället, enskilda människor och ytterst handlar det om liv och död. För Prevas del går vi in i en osäker marknad med en god finansiell ställning. Högsta marginalen på mycket länge och en verksamhet inställd på snabbhet, aktivitet och förändringsbenägenhet. Prevas har också en bred mix av kunder och branscher som ger en spridd exponering, även om de allra flesta



Prevas AB
Org. Nr. 556252-1384
Box 4, Legeringsgatan 18
721 03 Västerås
Mail: info@prevas.se
Tel. 021-360 19 00

www.prevas.se

branscher påverkas på något vis i slutändan. Effekten på Prevas resultat under första kvartalet hann aldrig bli substantiellt. Dock så påverkades arbetet i ett antal uppdrag och arbetsinsatserna för våra chefer och säljare fick i slutet av kvartalet ett ökat fokus.

Vi har en tät och bra dialog med våra kunder om hur vi ska hantera situationen och hitta kreativa lösningar tillsammans. Ibland handlar det om att temporärt minska insatserna, och även om det inte är lika ofta, så handlar det ibland om att passa på att öka satsningarna och nyttja tillfällena som ges.

Normalt ger vi inte information om framtidsutsikter och prognoser. Denna gång förtjänar det dock att påpekas att resultatet kommer med största sannolikhet att bli tillfälligt sämre. Hur bred, djup och hur långvarig påverkan

på marknaden blir är osäkert och svårt att sja om, men sämre kommer det bli om man ser till aktörers prognoser och orderingångar i industrin. Vi har agerat för att säkra kassaflöden, minska kostnader, hålla tät kontakt med våra kunder och värna om våra medarbetare. Vi använder också de statliga stöd som finns på marknaden, som exempelvis korttidsarbete i Sverige för att mildra effekterna.

Det är vår övertygelse att behovet av digitalisering, automation och användandet av teknik är möjligen ännu större nu. Och inte minst kommer behovet öka på andra sidan av Corona-pandemin. Det gäller att både säkra det kortsiktiga och agera med siktet inställt på det som finns där bortom krönet. Men också våga vara modiga och tänka nytt. I svåra tider är samarbeten mellan kollegor, partners och kunder otroligt viktiga!



Johan Strid, CEO Prevas AB

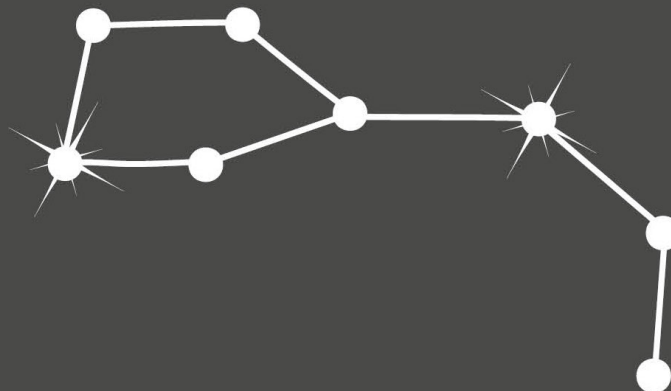
Kommande Rapporter
Delårsrapport jan - juni,
15 juli 2020.
Delårsrapport jan - sep,
23 oktober 2020.
Bokslutskommuniké 2020,
11 februari 2021.

Årsstämma 2020
Prevas AB:s årsstämma,
Västerås, 14 maj 2020.

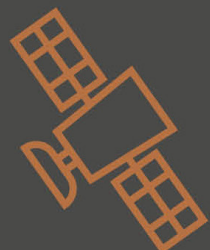
Års- och hållbarhetsredovisning
Finns tillgänglig via hemsida www.prevas.se/annual_report. Det går även bra att beställa en digital version via info@prevas.se.

Prevas AB
Org. Nr. 556252-1384
Box 4, Legeringsgatan 18
721 03 Västerås
Mail: info@prevas.se
Tel. 021-360 19 00

www.prevas.se



Tack alla engagerade kunder, partners, ägare och kollegor för starten av det nya året. Vi ser fram emot en fortsatt spännande framtidsresa och massor av nya problem som behöver lösas.



Prevas AB
Org. Nr. 556252-1384
Box 4, Legeringsgatan 18
721 03 Västerås
Mail: info@prevas.se
Tel. 021-360 19 00

www.prevas.se



Verksamhet

Möjligheter & en orolig omvärld.

Prevas är ett utvecklingshus där påhittigheten står i centrum. Med hög teknisk kompetens och affärsförståelse hjälper vi kunder inom vitt skilda branscher att dra större nytta av vår tids teknikutveckling. Nyttå för människor, planeten och ekonomin.

Ökad tydlighet

För att öka transparensen och tydligheten har vi i och med denna rapport brutit ut delar från branschkatgorin "Övriga", nämligen Produkter och Enheter. I samband med detta har även klassningen av kunder setts över för att säkra kvaliteten på branschindelningen. Därmed har Övriga minskat till en betydligt mindre andel. Detta reflekterar inte någon väsentlig ändring i Prevas exponering mot olika branscher.

Stora behov och samtidigt ökad försiktighet

Inom industrin har det länge funnits, och finns fortfarande, ett starkt tryck på att effektivisera sig, automatisera, minska sin energiåtgång, öka säkerheten för medarbetare och göra åtgärder för att skapa en mer hållbar pro-

duktion. Detta kombinerat med de tekniska möjligheterna som konstant ökar, behovet av att lösa komplexa utmaningar och att öka sin konkurrenskraft med hjälp av ny teknik har sammantaget inneburit en stark efterfrågan inom industrin.

Under periodens slut ändrades beteendet på marknaden från stark efterfrågan till ökad försiktighet. Detta på grund av spridningen av Coronaviruset. På sina håll har också uppdrag minskat i omfång, men sällan avstannat helt. Inte för att behoven i grunden minskat utan mer för att se över läget och vara följsamma och adaptiva för förändringar på marknaden i stort.

Exempel på branscher som uppvisat en stabil efterfrågan är till exempel Telekom och Försvar.



VISION

Ingenuity will save the world.

MISSION

We co-create technological advancement for the betterment of all; people, planet and profit.

VÄRDEORD

Vi sammanfattar våra värden i akronymen BOAT - Business Driven, Open Minded, Active och Team Player.

HELLO POSSIBILITY

Vi löser problem. Många skulle nog påstå att vi gör det med olika tekniska lösningar – och visst stämmer det. Fast ännu viktigare är kanske påhittigheten. Det som Prevas egentligen handlar om. Om att tillsammans se saker som andra inte ser. Om möjligheter.

Prevas AB

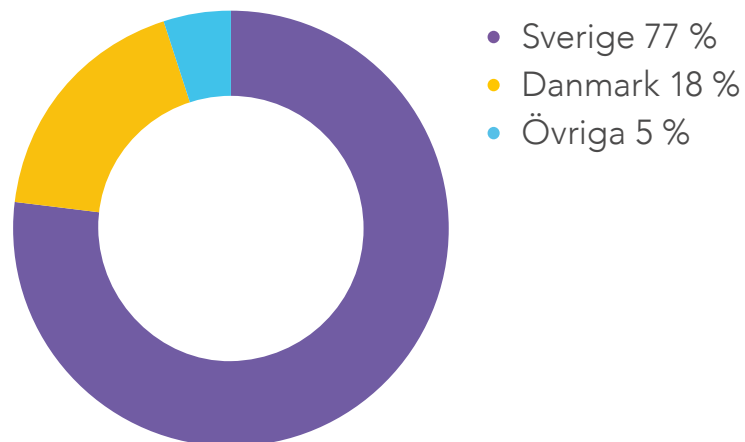
Org. Nr. 556252-1384
Box 4, Legeringsgatan 18
721 03 Västerås
Mail: info@prevas.se
Tel. 021-360 19 00

www.prevas.se

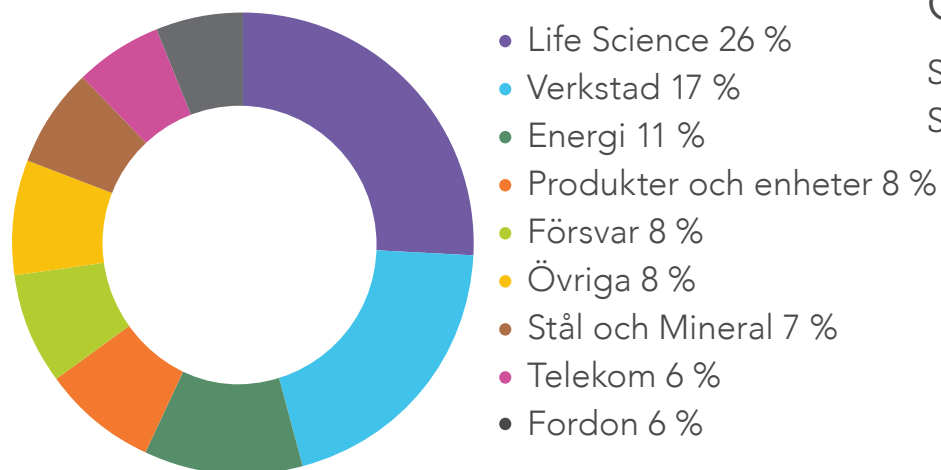
Efterfrågan inom Life Science är stark. En del kunder inom medicinteknik påverkas dock negativt av minskade kassaflöden när vården i världen fokuserar på att bekämpa Corona-pandemin, med minskad användning av sjukvårdsutrustning inom andra områden. Det bedöms dock vara en tillfällig aspekt och i grunden är efterfrågan inom Life Science mycket stark med fortsatt stort utvecklingsbehov. Det finns drivkrafter kopplat till demografi, friskare och åldrande befolkning, samtidigt fler med hälsoproblem, ökat välstånd, och mer fokus på vård och ökad livskvalitet. Detta, även här parat med starka tekniska och regulativa trender, har gynnat efterfrågan. Prevas är väl positionerat med välrenommerade kompetensstyrkor inom området.

Omsättning

Fördelat per segment, Q1 2020



Branschindelning, Q1 2020



De största kunderna, Q1 2020

Saab / Ericsson / Atlas Copco / Sandvik / ORGENTEC Diagnostika

Prevas AB
Org. Nr. 556252-1384
Box 4, Legeringsgatan 18
721 03 Västerås
Mail: info@prevas.se
Tel. 021-360 19 00

www.prevas.se



We co-create technological advancement for the betterment of all; people, planet and profit.



Prevas AB
Org. Nr. 556252-1384
Box 4, Legeringsgatan 18
721 03 Västerås
Mail: info@prevas.se
Tel. 021-360 19 00

www.prevas.se



Branscher

Att förstå och kunna arbeta med de senaste tekniska och digitala lösningarna är viktigt. Men vi tycker det är lika viktigt att ha erfarenhet av och förstå vad det är som driver våra kunders verksamhet och affär.

Life Science

Det bakomliggande behovet inom Life Science är stort. Förutom växande befolkning, fler som är sjuka samtidigt som fler är friska och äldre, fler som efterfrågar avancerad behandling, så finns det en stark drivkraft till att effektivisera hälso- och sjukvården. Lägg därtill förändringar i regulatoriska krav för medicintekniska produkter och behov av rådgivning så får man ett område med mycket stark efterfrågan. Detta är ett intressant område där vi är starkt positionerade och våra tjänster är fortsatt alltmer efterfrågade.

Verkstad

En stor drivkraft hos verkstadsindustrin är förändringsviljan. Hållbarhet, digitalisering, automatisering, data-driven optimering, Internet of Things med mera driver både krav och möjligheter till investeringar och förändringar. Här är vi fint positionerade för framtiden med vår gedigna bakgrund, förståelse för branschen och påhittiga inställning till tekniska lösningar.

Energi

Förhoppningar om en grönare värld driver på utvecklingen av förnybara energikällor. Det finns också en stark plattform i nordens energibransch där man kan ta till sig digitaliseringen och ny teknik. Vi är aktiva inom många delar av denna bransch och vi har erfarenhet av produkter och lösningar för produktion, hantering och optimering av energi.

Fordon

Självkörande fordon, lägre bränsleförbrukning, el/hybridmotorer och högre säkerhetskrav har blivit nya fokusområden för fordonsindustrin tillsammans med lägre utsläppsnivåer, högre kvalitetskrav och lägre produktionskostnader. Kortare utvecklingstider, möjligheter som ny teknik ger och kundkrav på uppkopplade tjänster är också exempel på nya utmaningar. Vi har lång erfarenhet av att förse fordonsindustrin med högkvalitativa lösningar.



Prevas AB
Org. Nr. 556252-1384
Box 4, Legeringsgatan 18
721 03 Västerås
Mail: info@prevas.se
Tel. 021-360 19 00

www.prevas.se

Försvar

Nordens försvarsindustri förser den globala marknaden med världsledande produkter, lösningar och tjänster. Ett fokusområde är att kontinuerligt förbättra, utveckla och anpassa ny teknik för att tillgodose kundernas behov i enlighet med lagstadgade krav. Kombinationen av avancerad teknik och höga krav på tillförlitlighet och miljötålighet passar in bra på vår erfarenhet och kompetens.

Produkter och enheter


Idag sker utveckling av produkter i en allt mer avancerad kombination av inbyggd mjukvara, design av material och form samt minimalistiskt utformad elektronik. Inte sällan är enheterna uppkopplade och allt oftare är de intelligenta dessutom. Här räknar vi in exempel som webbkameror, gräsklippare, dammsugare och cykelhjälm. Användaren är ofta en privat konsument, men det kan också vara professionella användare, eller varför inte en sak som använder en annan sak.

Stål & Mineral

Metall- och mineralproducenter står fortfarande inför stora utmaningar, både vad gäller konkurrenskraft och lönsamhet. Våra erbjudanden till denna bransch innefattar beprövade lösningar och tjänster med anknytning till verksamhetsstyrning, produktionsplanering, projektledning, automation, miljö- & övervakningssystem samt rapporteringsverktyg.

Telekom

Telekombranschen förändras i samma snabba takt som digitaliseringen och möjligheterna till att få tillgång till innehåll och data är idag många. Nya möjligheter skapas via uppkopplade system inom både 5G-teknik och ökad nätverksinfrastruktur. Vi har lång erfarenhet av komplexa konsulttjänster och lösningar till telekomföretag.



Prevas AB
Org. Nr. 556252-1384
Box 4, Legeringsgatan 18
721 03 Västerås
Mail: info@prevas.se
Tel. 021-360 19 00

www.prevas.se



Information som offentliggjorts under första kvartalet

Viktiga händelser under perioden

- **Utökar vår certifiering inom standarden ISO 13485**
Nu är även vårt kontor i Uppsala certifierade enligt ISO 13485. En tydlig bekräftelse på att vi levererar utvecklingstjänster helt i enlighet med de höga kvalitetskrav som ställs på medicintekniska produkter. Sedan tidigare är kontoret i Sundbyberg certifierat enligt standarden.
- **Styrelse drar tillbaka utdelningsförslaget inför årsstämman 2020**
Mot bakgrund av utvecklingen av Covid-19-utbrottet råder ett osäkert och svårbedömt marknadsläge. Styrelsen i Prevas AB har därför beslutat att dra tillbaka det tidigare kommunicerade utdelningsförslaget som en försiktighetsåtgärd.

Viktiga händelser efter periodens utgång

- **Osäkerhet i Coronans spår**
Utbrottet av Covid-19 har inte påverkat Prevas i någon större grad under första kvartalet 2020. Våra kunder har däremot påverkats mer, vilket ger en stor osäkerhet för framtiden. Vi har redan nu agerat för att säkra kassaflöden, minska kostnader, hålla tät kontakt med våra kunder och värna om våra medarbetare. Vi använder också de statliga stöd som finns på marknaden, som exempelvis korttidsarbete i Sverige för att mildra effekterna. Bland konsulterna är det cirka 100 medarbetare som är berörda av korttidsarbete i varierande grad. Även administrativa funktioner är berörda av korttidsarbete.
- **Publicering av kallelse till årsstämma i Prevas AB**
Aktieägarna i Prevas AB (publ), har kallats till årsstämman torsdagen den 14 maj 2020, kl.18.00 i Expectrum i Västerås. Aktieägare som önskar delta i årsstämman ska dels vara införd som ägare i den av Euroclear Sweden AB ("Euroclear") förda aktieboken fredagen den 8 maj 2020. Och dels anmäla sitt deltagande till bolaget senast den 8 maj 2020.
- **Förslag till nya medlemmar i styrelsen för Prevas**
Prevas valberedning föreslår att Ebba Fåhreaus, VD för SmiLe Incubator Lund, samt Sven Ivar Mørch, senast vice CEO i Acando, väljs in som nya medlemmar i styrelsen för Prevas AB.
- **Publicering av års- och hållbarhetsredovisning**
Prevas AB:s års- och hållbarhetsredovisning för räkenskapsår 2019 finns publicerad på företagets webbplats prevas.se.

Prevas AB
Org. Nr. 556252-1384
Box 4, Legeringsgatan 18
721 03 Västerås
Mail: info@prevas.se
Tel. 021-360 19 00

www.prevas.se



Finansiell information, koncernen

Omsättning

Januari - mars

Nettoomsättningen uppgick till 216,3 Mkr (204,7), en ökning med 6 procent. Antal arbetsdagar uppgick till 63 (63). Nettoomsättning per medarbetare uppgick till 397 Tkr (375).

Resultat

Januari - mars

Rörelseresultatet EBIT uppgick till 22,1 Mkr (11,2) vilket ger en rörelsemarginal på 10,2 procent (5,5). Resultatet före av- och nedskrivningar EBITDA uppgick till 29,0 Mkr (17,6) vilket ger en resultatmarginal före av- och nedskrivningar på 13,4 procent (8,6). Resultat efter skatt uppgick till 16,7 Mkr (7,7).

Kassaflöde, likvida medel och finansiering

Kassaflödet från den löpande verksamheten uppgick för kvartalet till 32,6 Mkr (5,6). Tillgängliga likvida medel uppgick vid kvartalets slut till 77,9 Mkr (22,4) varav ej utnyttjad checkkredit om 65 Mkr (21,8). Det är styrelsens

bedömning att Prevas har en finansieringssituation anpassad för bolagets framtida planering.

Finansiell ställning

Eget kapital uppgick vid periodens slut till 206,4 Mkr (165,5), vilket ger en soliditet om 51 procent (42). Eget kapital per aktie uppgick till 20,27 kr (16,09).

Medarbetare

Medelantalet medarbetare uppgick under året till 545 (546), varav 424 (421) i Sverige, 82 (86) i Danmark, 19 (16) i Övriga segment samt 20 (23) centralt. Antalet medarbetare vid periodens slut uppgick till 560 (568), varav andelen kvinnliga medarbetare var 14 procent.

Investeringar

Under kvartalet uppgick koncernens investeringar i anläggningstillgångar till 1,3 Mkr (0,7) varav 1,3 Mkr (0,4) avsåg maskiner och inventarier samt 0 Mkr (0,3) produktutveckling och immateriella tillgångar. Investeringar i nyttjanderättstillgångar avseende IFRS16 uppgår till 1,9 Mkr.



Prevas AB
Org. Nr. 556252-1384
Box 4, Legeringsgatan 18
721 03 Västerås
Mail: info@prevas.se
Tel. 021-360 19 00

www.prevas.se

Verksamhetsstarka nyckeltal, projekt i tid

Som en del av företagets certifierade kvalitetssystem mäts ständigt kundnöjdhet, leveranssäkerhet och garantiarbete. Prevas har sedan starten 1985, ett mycket högt antal nöjda kunder samt unikt bra kvalitetstal gällande leveranssäkerhet och garanti. Prevas kundnöjdhet har ökat något under kvartalet och uppgår till 8,5 (skala från 1 till 10). Detta tillsammans med att en stor del av våra leveranser sker i tid och med rätt kvalitet, gör att Prevas värderas högt av kunderna.

Moderbolaget

Januari - mars

Omsättningen uppgick till 153,6 Mkr (147,6) och resultatet efter finansiella poster uppgick till 12,2 Mkr (5,6).

Risker och osäkerhetsfaktorer

Prevas verkar i en starkt konkurrensutsatt och föränderlig marknad. Det skapar stora krav på riskhantering, eller det synsätt som Prevas fokuserar på - riskoptimering. Risker finns i alla verksamheter och målsättningen är alltid att reducera dessa till att få så liten påverkan som möjligt. Prevas har dock synsättet att varje risk även skapar nya möjligheter och driver förändring. Utifrån detta perspektiv har Prevas integrerat riskhantering i alla delar av verksamheten, speciellt fokus finns inom områdena marknad, leverans och verksamhetsstyrning. Grunden i hanteringen av risker är företagets ledningssystem som säkerställer att arbetet med riskhantering görs på ett systematiskt och effektivt sätt. Löpande arbetar Prevas med riskutvärdering i alla steg från affärsutveckling till leverans. Därifrån identifieras nya möjligheter och vid behov

implementeras riskminimerande åtgärder. Exempel på verksamhets- och marknadsrelaterade risker är; konkurrens och prispress, negativ utveckling hos våra kunder, konjunkturrisker samt valuta- och ränterisker. Det är Prevas bedömning att riskerna generellt har ökat något de senaste åren men att första kvartalet 2020 inte medfört någon ökad riske exponering. Andra risker är konkurrensen om kvalificerade medarbetare där risken fortsatt att öka under 2019. Utifrån Prevas position på marknaden som marknadsledare inom vissa områden, är det viktigt att attrahera och rekrytera de absolut bästa personerna. Givet den fortsatt goda arbetsmarknaden är just svårigheten att fortsatt bibehålla kompetenshöjden något som kan komma att påverka Prevas framöver. Mer information om Prevas risker och hantering av dessa kan läsas i årsredovisningen för 2019. Det är bolagets bedömning att riskerna är likvärdiga för moderbolaget.

Covid-19

Det nu pågående utbrottet av Covid-19 i Sverige och världen har inte påverkat Prevas i någon större grad under första kvartalet 2020. Våra kunder har däremot påverkats mer kraftigt vilket ger en stor osäkerhet för framtiden. Effekterna av detta kommer att synas under kvartal två och framåt. Hur detta kommer att påverka Prevas är svårt att estimeras men företaget nyttjar de medel som finns för att minimera effekterna på våra kunder, personal och företagets lönsamhet och likviditet. Oaktat detta förväntas dock kommande kvartal att uppvisa en sämre lönsamhet och negativ påverkan på företagets likviditet jämfört med aktuell rapportperiod.



Prevas AB
Org. Nr. 556252-1384
Box 4, Legeringsgatan 18
721 03 Västerås
Mail: info@prevas.se
Tel. 021-360 19 00

www.prevas.se

Transaktioner med närstående

De typer av transaktioner som finns är redovisade i årsredovisningen 2019 under not 26 och är till största delen hänförliga till inköp och försäljning mellan koncernbolag. Transaktioner sker till marknadsmässiga villkor.

Redovisningsprinciper

Denna delårsrapport har upprättats i enlighet med IAS 34 Delårsrapportering. Koncernredovisningen har upprättats enligt International Financial Reporting Standards, IFRS, såsom de har antagits av EU, och i tillämpliga delar den svenska årsredovisningslagen. Moderbolagets redovisning har upprättats enligt årsredovisningslagen och rekommendationen RFR 2 Redovisning för juridiska personer.

Finansiella instrument

Redovisat värde på likvida medel, kundfordringar, upparbetad ej fakturerad intäkt, räntebärande skulder och leverantörsskulder bedöms utgöra en approximation av verkligt värde för dessa fordringar och skulder.

Västerås den 29 april 2020

Prevas AB (publ)

Johan Strid, CEO Prevas AB

KONTAKT

Johan Strid, CEO

T: 021-360 19 00

M: 070-379 10 61

E: johan.strid@prevas.se

Andreas Lindahl, CFO

T: 021-360 19 34

M: 070-547 08 25

E: andreas.lindahl@prevas.se

Denna information är sådan information som Prevas AB (publ) är skyldiga att offentliggöra enligt EU:s marknadsmissbruksförordning. Informationen lämnades, genom ovanstående kontaktpersoners försorg, för offentliggörande den 29 april 2020, kl. 08.30.

Denna finansiella rapport har inte varit föremål för granskning av bolagets revisorer.

Prevas AB

Org. Nr. 556252-1384

Box 4, Legeringsgatan 18

721 03 Västerås

Mail: info@prevas.se

Tel. 021-360 19 00

www.prevas.se

Finansiell översikt

Resultaträkningar i sammandrag, Tkr

Koncernen

	2020 Kv 1	2019 Kv 1	2019 Helår
Nettoomsättning	216 297	204 657	796 427
Aktiverat arbete	0	284	774
Övriga externa kostnader	-52 793	-55 122	-211 276
Personalkostnader	-134 542	-132 249	-510 679
Resultat före avskrivningar	28 962	17 570	75 246
Avskrivningar immateriella anläggningstillgångar	-417	-482	-2 056
Avskrivning nyttjanderättstillgångar	-5 943	-5 365	-24 288
Avskrivningar materiella anläggningstillgångar	-457	-500	-1 860
Rörelseresultat	22 145	11 223	47 042
Finansnetto	-830	-1 305	-4 711
Resultat efter finansiella poster	21 315	9 918	42 331
Skatt	-4 691	-2 252	-9 951
Periodens resultat	16 624	7 666	32 380
Periodens resultat hänförligt till moderbolagets ägare	16 705	7 536	31 918
Periodens resultat hänförligt till innehav utan bestämmande inflytande	-81	130	462
Resultat per aktie före och efter utspädning i kr	1,65 Kr	0,75 kr	3,16 kr



Prevas AB
Org. Nr. 556252-1384
Box 4, Legeringsgatan 18
721 03 Västerås
Mail: info@prevas.se
Tel. 021-360 19 00

www.prevas.se

Rapport över totalresultat i sammandrag, Tkr

Koncernen

	2020 Kv 1	2019 Kv 1	2019 Helår
Periodens resultat	16 624	7 666	32 380
Poster som senare kan komma att omföras till periodens resultat;			
Omräkningsdifferenser hänförliga till utlandsverksamheter	1 233	1 272	1 181
Periodens totalresultat efter skatt	17 857	8 938	33 561
Periodens totalresultat hänförligt till moderbolagets ägare	17 938	8 808	33 099
Periodens totalresultat hänförligt till innehav utan bestämmande inflytande	-81	130	462

Nyckeltal per kvartal

	2020 Kv 1	2019 Kv 4	2019 Kv 3	2019 Kv 2	2019 Kv 1	2018 Kv 4	2018 Kv 3	2018 Kv 2	2018 Kv 1
Rörelsens intäkter, Mkr	216,3	213,8	176,2	201,7	204,7	211,8	161,0	202,8	195,4
Rörelseresultat, Mkr	22,1	18,0	9,1	8,7	11,2	-3,7	1,0	4,2	8,0
Rörelsemarginal i %	10,2	8,4	5,2	4,3	5,5	-1,8	0,6	2,1	4,1
Antal arbetsdagar	63	62	66	59	63	62	65	60	63
Antal anställda vid periodens slut	560	578	575	558	568	582	560	551	546
Antal anställda, medeltal	545	547	535	536	546	551	515	526	523
Nettoomsättning/anställd, Tkr	397	391	329	376	375	384	313	386	374
Soliditet, %	51	47	46	44	42	42	47	44	44
Resultat per aktie, kr	1,65	1,23	0,60	0,58	0,75	-0,38	0	0,31	0,53
Eget kapital per aktie, kr	20,27	18,49	17,44	16,76	16,09	15,22	15,45	15,50	15,21

Prevas AB
Org. Nr. 556252-1384
Box 4, Legeringsgatan 18
721 03 Västerås
Mail: info@prevas.se
Tel. 021-360 19 00

www.prevas.se

Balansräkning i sammandrag, Tkr

Koncernen

	2020 31 mars	2019 31 mars	2019 31 dec
Goodwill	136 791	136 510	136 746
Övriga immateriella anläggningstillgångar	2 718	4 093	3 044
Materiella anläggningstillgångar	4 584	4 425	3 786
Nyttjanderättstillgångar	46 160	44 911	51 885
Uppskjuten skattefordran	1 968	3 521	2 343
Summa anläggningstillgångar	192 221	193 460	197 804
Kortfristiga fordringar	203 006	200 532	200 672
Likvida medel	12 859	542	854
Summa omsättningstillgångar	215 865	201 074	201 526
SUMMA TILLGÅNGAR	408 086	394 534	399 330
Eget kapital hänförligt till moderbolagets ägare	204 745	162 516	186 807
Eget kapital hänförligt till innehav utan bestämmande inflytande	1 674	3 023	1 755
Eget kapital	206 419	165 539	188 562
Uppskjuten skatteskuld	7 961	7 481	7 950
Långfristiga räntebärande skulder	28 268	26 444	31 873
Summa långfristiga skulder	36 229	33 925	39 823
Kortfristiga avsättningar	1 092	1 274	1 147
Kortfristiga räntebärande skulder	18 170	60 393	33 952
Övriga kortfristiga skulder	146 176	133 403	135 846
Summa kortfristiga skulder	165 438	195 070	170 945
SUMMA SKULDER OCH EGET KAPITAL	408 086	394 534	399 330



Prevas AB
Org. Nr. 556252-1384
Box 4, Legeringsgatan 18
721 03 Västerås
Mail: info@prevas.se
Tel. 021-360 19 00

www.prevas.se

Förändringar i eget kapital i sammandrag, Tkr

Koncernen

	2020 Kv 1	2019 Kv 1	2019 Helår
Ingående balans	188 562	156 601	156 601
Periodens summa totalresultat hänförligt till moderbolagets ägare	17 938	8 808	33 099
Periodens summa totalresultat hänförligt till innehav utan bestämmande inflytande	-81	130	462
Utdelning innehav utan bestämmande inflytande	-	-	-1 600
Utgående balans	206 419	165 539	188 562
Eget kapital hänförligt till moderbolagets ägare	204 745	162 516	186 807
Eget kapital hänförligt till innehav utan bestämmande inflytande	1 674	3 023	1 755



Prevas AB
Org. Nr. 556252-1384
Box 4, Legeringsgatan 18
721 03 Västerås
Mail: info@prevas.se
Tel. 021-360 19 00

www.prevas.se

Rörelsesegment jan - mars 2020, Tkr

	Sverige	Danmark	Övriga	Koncerngemensamt och eliminerings	Totalt koncernen
Försäljning till externa kunder	166 757	38 468	11 072	-	216 297
Försäljning till andra segment	1 906	55	-	-1 961	
Rörelseresultat före avskrivningar, EBITDA	23 474	6 396	675	-1 583*	28 962
Avskrivningar	-503	-328	-44	-5 942*	-6 817
Rörelseresultat, EBIT	22 971	6 068	631	-7 525	22 145
Finansiella poster				-830	-830
Resultat före skatt					21 315

*) Leasing enligt IFRS 16 som tillämpas på koncernnivå redovisas ej på de olika segmenten.



Rörelsesegment jan - mars 2019, Tkr

	Sverige	Danmark	Övriga	Koncerngemensamt och eliminerings	Totalt koncernen
Försäljning till externa kunder	163 254	32 056	9 347	-	204 657
Försäljning till andra segment	238	275	57	-570	
Rörelseresultat före avskrivningar, EBITDA	9 880	2 457	1 397	3 836	17 570
Avskrivningar	-552	-395	-35	-5 365	-6 347
Rörelseresultat, EBIT	9 328	2 062	1 362	-1 529	11 223
Finansiella poster				-1 305	-1 305
Resultat före skatt					9 918



Prevas AB
Org. Nr. 556252-1384
Box 4, Legeringsgatan 18
721 03 Västerås
Mail: info@prevas.se
Tel. 021-360 19 00

www.prevas.se

Rörelsesegment jan - dec 2019, Tkr

	Sverige	Danmark	Övriga	Koncerngemensamt och elimineringar	Totalt koncernen
Försäljning till externa kunder	621 871	134 474	40 082	-	796 427
Försäljning till andra segment	1 812	1 044	66	-2 922	
Rörelseresultat före avskrivningar, EBITDA	34 366	13 781	5 759	21 340*	75 246
Avskrivningar	-2 059	-1 699	-158	-24 288*	-28 204
Rörelseresultat, EBIT	32 307	12 082	5 601	-2 948	47 042
Finansiella poster				-4 711	-4 711
Resultat före skatt					42 331

*) Leasing enligt IFRS 16 som tillämpas på koncernnivå redovisas ej på de olika segmenten.

←

Försäljning till externa kunder per segment, jan - mars, Tkr

Branscher	jan - mars 2020				jan - mars 2019			
	Sverige	Danmark	Övriga	Totalt koncernen	Sverige	Danmark	Övriga	Totalt koncernen
Energi	9 591	12 272	2 490	24 354	10 454	9 265	1 678	21 396
Fordon	12 055	181	-	12 236	8 447	335	-	8 783
Försvar	16 634	157	330	17 121	18 599	25	551	19 175
Life Science	40 588	14 063	2 207	56 859	37 486	9 061	340	46 887
Produkter och enheter	12 280	5 803	--	18 083	8 127	2 646	--	10 773
Stål och mineral	14 227	-	1 052	15 279	20 031	-	190	20 221
Telekom	12 833	-	-	12 833	10 666	-	-	10 666
Verkstad	37 772	2 912	1 591	42 226	30 520	4 377	1 532	36 429
Övriga	10 826	3 079	3 402	17 307	18 924	6 346	5 057	30 326
Totalt	166 757	38 468	11 072	216 297	163 254	32 056	9 347	204 657

↓

Prevas AB
Org. Nr. 556252-1384
Box 4, Legeringsgatan 18
721 03 Västerås
Mail: info@prevas.se
Tel. 021-360 19 00

www.prevas.se

Analys av kassaflöde i sammandrag, Tkr

Koncernen

	2020 Kv 1	2019 Kv 1	2019 Helår
DEN LÖPANDE VERKSAMHETEN			
Resultat före skatt	21 315	9 918	42 331
Justeringar för poster som inte ingår i kassaflödet	3 336	-1 109	21 035
Betald inkomstskatt	-3 710	-891	-3 587
Kassaflöde från den löpande verksamheten före förändring av rörelsekapital	20 941	7 918	59 779
Förändringar av rörelsefordringar	-2 334	9 575	9 435
Förändringar av rörelseskulder	14 040	-11 942	-10 498
Kassaflöde från den löpande verksamheten	32 647	5 551	58 716
INVESTERINGSVERKSAMHETEN			
Investeringar i immateriella anläggningstillgångar	–	-284	-769
Investeringar i materiella anläggningstillgångar	-1 256	-428	-2 001
Kassaflöde från investeringsverksamheten	-1 256	-712	-2 770
FINANSIERINGSVERKSAMHETEN			
Amortering på leasingskuld	-5 688	-4 586	-23 967
Förändring av checkkredit	-13 698	-759	-30 236
Utbetald utdelning	–	–	-1 600
Kassaflöde från finansieringsverksamheten	-19 386	-5 345	-55 803
Periodens Kassaflöde	12 005	-506	143
Likvida medel vid periodens början	854	718	718
Kursdifferens i likvida medel	–	330	-7
Likvida medel vid periodens slut	12 859	542	854



Prevas AB
Org. Nr. 556252-1384
Box 4, Legeringsgatan 18
721 03 Västerås
Mail: info@prevas.se
Tel. 021-360 19 00

www.prevas.se

Nyckeltal

Koncernen

	2020 Kv 1	2019 Kv 1	2019 Helår
Resultatmarginal före av- och nedskrivningar/EBITDA	13,4 %	8,6 %	9,4 %
Rörelsemarginal/EBIT	10,2 %	5,5 %	5,9 %
Resultatmarginal	9,9 %	4,8 %	5,3 %
Antal utestående aktier vid rapportperiodens utgång, tusental före och efter utspädning	10 102	10 102	10 102
Genomsnittligt antal utestående aktier, tusental före och efter utspädning	10 102	10 102	10 102
Resultat per aktie före och efter utspädning	1,65 kr	0,75 kr	3,16 kr
Eget kapital per aktie före och efter utspädning	20,27 kr	16,09 kr	18,49 kr
Soliditet	51 %	42 %	47 %
Avkastning på sysselsatt kapital, %	9,0 %	4,8 %	20,5 %
Avkastning på eget kapital, %	8,4 %	4,8 %	18,8 %
Medelantal medarbetare	545	546	539
Antal arbetsdagar	63	63	250
Omsättning per medarbetare i Tkr	397	375	1 478

Definitioner av nyckeltal, se sid 53 i Prevas årsredovisning 2019.

Prevas AB
Org. Nr. 556252-1384
Box 4, Legeringsgatan 18
721 03 Västerås
Mail: info@prevas.se
Tel. 021-360 19 00

www.prevas.se

Resultaträkningar i sammandrag, Tkr

Moderbolaget

	2020 Kv 1	2019 Kv 1	2019 Helår
Nettoomsättning	153 563	147 587	561 823
Övriga externa kostnader	-49 573	-50 787	-192 380
Personalkostnader	-90 704	-89 648	-347 384
Avskrivningar immateriella anläggningstillgångar	-282	-295	-1 176
Avskrivningar materiella anläggningstillgångar	-208	-195	-801
Rörelseresultat	12 796	6 662	20 082
Resultat från andelar i koncernföretag	–	–	6 173
Ränteintäkter och liknande resultatposter	436	36	675
Räntekostnader och liknande resultatposter	-1 033	-1 108	-4 313
Resultat efter finansiella poster	12 199	5 590	22 617
Avsättning till periodiseringsfond	–	–	-3 000
Skatt	-2 706	-1 215	-4 498
Periodens resultat	9 493	4 375	15 119



Prevas AB
 Org. Nr. 556252-1384
 Box 4, Legeringsgatan 18
 721 03 Västerås
 Mail: info@prevas.se
 Tel. 021-360 19 00

www.prevas.se

Balansräkningar i sammandrag, Tkr

Moderbolaget

	2020 31 mars	2019 31 mars	2019 31 dec
Immateriella anläggningstillgångar	1 392	2 531	1 675
Materiella anläggningstillgångar	2 052	1 826	1 409
Finansiella anläggningstillgångar	47 640	63 160	47 640
Kortfristiga fordringar	140 870	143 949	152 006
Kassa och Bank	12 859	2	2
Summa tillgångar	204 813	211 468	202 732
Bundet eget kapital	36 407	36 407	36 079
Fritt eget kapital	19 414	5 629	10 249
Eget kapital	55 821	42 036	46 328
Avsättningar	4 124	1 312	4 150
Långfristiga räntebärande skulder	1 726	194	1 726
Kortfristiga räntebärande skulder	–	43 175	13 698
Övriga kortfristiga skulder	143 142	124 751	136 830
Summa skulder och eget kapital	204 813	211 468	202 732

Prevas AB
 Org. Nr. 556252-1384
 Box 4, Legeringsgatan 18
 721 03 Västerås
 Mail: info@prevas.se
 Tel. 021-360 19 00

www.prevas.se



Prevas AB
Org. Nr. 556252-1384
Box 4, Legeringsgatan 18
721 03 Västerås
Mail: info@prevas.se
Tel. 021-360 19 00

www.prevas.se

Prevas | Hello Possibility.