

Prevas | Hello Possibility.

DELÅRSRAPPORT JANUARI - JUNI

2023

Lönsam tillväxt för kvartalet och all-time-high för halvåret.

→ April-Juni 2023

- Nettoomsättning 377,7 Mkr (335,3)
- Rörelseresultat EBITA 34,7 Mkr (34,9)
- Rörelsemarginal EBITA 9,2% (10,4)
- Rörelseresultat EBIT 33,0 Mkr (33,6)
- Rörelsemarginal EBIT 8,7% (10,0)
- Resultat efter skatt 25,0 Mkr (28,7)
- Resultat per aktie före utspädning 1,92 kr (2,16)
- Resultat per aktie efter utspädning 1,90 kr (2,16)

→ Januari-Juni 2023

- Nettoomsättning 772,0 Mkr (650,9)
- Rörelseresultat EBITA 94,2 Mkr (79,1)
- Rörelsemarginal EBITA 12,2% (12,2)
- Rörelseresultat EBIT 90,7 Mkr (76,9)
- Rörelsemarginal EBIT 11,8% (11,8)
- Resultat efter skatt 66,9 Mkr (60,4)
- Resultat per aktie före utspädning 5,12 kr (4,63)
- Resultat per aktie efter utspädning 5,08 kr (4,63)

Prevas AB
Org. Nr. 556252-1384
Box 4, Glödgarstrand 14
721 03 Västerås
Mail: info@prevas.se
Tel. 021-360 19 00

www.prevas.se

VD har ordet

Fortsatt lönsam tillväxt och all-time-high.

Ökad omsättning i Q2, stabil lönsamhet och all-time-high för första halvåret

Nettoomsättningen andra kvartalet 2023 ökade till 377,7 Mkr (335,3), vilket motsvarar en ökning om 13 procent. Mer än hälften av tillväxten är organisk och resterande kommer från förvärv gjorda 2022.

EBITA-resultatet under årets andra kvartal blev 34,7 Mkr (34,9) vilket är i linje med föregående år trots att kvartalet var en arbetsdag kortare (59 jämfört med 60). EBITA-marginalen för kvartalet blev 9,2 procent (10,4). Med hänsyn tagen till att kvartalet är en dag kortare i år, är marginalen i linje med föregående års kvartal. Vinsten per aktie efter utspädning var 1,90 kronor per aktie (2,16).

Sammantaget landade EBITA det första halvåret på 94,2 Mkr (12,2%) att jämföra med föregående års 79,1 Mkr (12,2%), dvs en ökning med 19 procent. Att Prevas bibehåller lönsamhetsmarginalen under kraftig tillväxt är ett fint styrketecken. Vi ser det som ett bevis på att vår strategi håller. Det är även väldigt positivt att se hur snabbt våra förvärvade enheter inkluderas och bidrar till Prevas utveckling.

Värt att notera är att både omsättning och resultat för första halvåret 2023 var all-time-high. Kassaflödet från den löpande verksamheten ökade till 72,9 Mkr (52,5) under första halvåret. Vi ser fram emot att fortsätta utveckla Prevas genom kvalitativ lönsam tillväxt i linje med våra finansiella mål.

*Magnus Welén,
CEO Prevas AB*

Prevas AB
Org. Nr. 556252-1384
Box 4, Glödgarvägen 14
721 03 Västerås
Mail: info@prevas.se
Tel. 021-360 19 00

www.prevas.se



En viktig faktor till vår lönsamma tillväxt är vårt framgångsrika arbete med att bygga branschens mest attraktiva arbetsgivare. Vårt mål är att växa och under kvartalet växte vi netto med 12 högkvalificerade medarbetare. Vi ser ett stort intresse för Prevas hos såväl erfarna specialister som nyutexaminerade ingenjörer. Vi har under kvartalet fortsatt arbetet med att utveckla våra medarbetare exempelvis genom så kallade learning lunches, teknikkvällar, externa och interna föreläsningar samt sälj- och ledarutbildningar. Det bästa sättet för oss på Prevas att utvecklas är dock genom våra kunduppdrag, antingen via projekt från våra kontor eller som experter ute i kundens organisation. För att ytterligare understryka vikten av mångfald inom Prevas har vi under kvartalet haft workshops på temat, genomfört träffar med våra kvinnliga nätverk och även välkomnat fler kvinnor till Prevas.

Uthållig marknadsstrategi ger resultat

Under kvartalet har vi intensifierat vår marknadsnärvaro genom att växa inom områden och branscher med fortsatt hög efterfrågan, som automation, elektrifiering, arbete med hållbarhet, energi- och försvarsindustri. Inom vissa delar av Prevas ser vi en så pass hög efterfrågan att vi nu bokar in order för leveranser under 2024 och i något fall även 2025. Vår decentraliserade organisation med starka specialiserade noder gör att vi ligger nära marknaden och kan därmed snabbt fatta rätt beslut. Under kvartalet har vi även påbörjat ett större marknadsprojekt där vi som koncern går samman för att tillsammans med utvalda kunder och partners kunna möta efterfrågan.

Vår förvävsstrategi är att vara ytterst selektiva och växa kvalitativt. Ett fint exempel är att vi under kvartalet genomfört en verksamhetsövergång av SDS MedteQ som förstärker Prevas position inom Life Science. Vi välkomnar 8 experter med spetskompetens inom regelverk och kvalitet riktat mot medicinteknik och läkemedelsbranschen.

I juni korades vi till "Outstanding Channel Partner EMIA 2023" av vår mångåriga samarbetspartner Hexagon. Utmärkelsen fick vi ta emot på eventet HxGN Live Global i Las Vegas. Vi ser fina möjligheter till att vidareutveckla vårt samarbete med Hexagon runt EAM (Enterprise Asset Management) till gagn för våra gemensamma kunder.

Vi har fortsatt att skapa stora värden för våra kunder. Ett exempel är att Uddeholm har valt att utöka samarbetet med Prevas genom att vi implementerar vår avancerade ugnstyrning FOCS i 20 ugnar. Denna styrning effektiviserar uppvärmningen av stål vilket drar ned energiförbrukning (och därmed CO2-utsläpp) med mellan 5-20 procent. Detta är ett exempel på när Prevas tillsammans med våra ledande kunder samarbetar för att effektivisera och förbättra vår miljö genom att använda spetsteknologi. Vi har under kvartalet även tecknat ramavtal med flera världsledande industrikoncerner, erhållit förtroendet att bygga en större automatiserad produktionslina för en kund i fordonsindustrin och fått order på att utveckla ett avancerat säkerhetssystem för mobilitet.



Prevas AB
Org. Nr. 556252-1384
Box 4, Glödgargränd 14
721 03 Västerås
Mail: info@prevas.se
Tel. 021-360 19 00

www.prevas.se



Personliga reflektioner

Jag har under min första period som ny CEO för Prevas haft förmånen att besöka våra enheter runt om i Norden. Det som fascinerar mig är kombinationen av hög social förmåga, motiverade och engagerade team samt leveranser i absolut världsklass till kunder som konkurrerar på en global marknad. Våra kunder behöver partners som platsar på den globala arenan och det är uppenbart att vi på Prevas spelar på den arenan. Tillsammans med våra kunder och andra partners skapar vi tekniska innovationer och framsteg med stor nytta för människor, planeten och ekonomin. Det är inspirerande att möta våra medarbetare och se den glöd som finns för att utveckla människor och teknik för att göra gott. Genom mångåriga kvalitativa leveranser har Prevas byggt upp ett starkt varumärke i Norden och är inom många områden en global premiumpartner. Vi har flera exempel

på att Prevas kontaktats av stora tech- och industribolag, i och utanför Norden, för att utveckla produkter och system i internationell konkurrens – helt enkelt imponerande!

Jag är stolt över att ha fått förtroendet att leda Prevas och ser verkligen fram emot att tillsammans med våra medarbetare fortsätta att utveckla Prevas. Vi har en stark plattform och har aldrig tidigare varit så relevant som nu för våra kunder och medarbetare. Vi har heller aldrig tidigare bidragit så stort med att lösa vår tids stora samhällsutmaningar genom att kreativt använda teknikens möjligheter att göra gott. Prevas handlar om att genom påhittighet använda teknikens möjligheter för att göra skillnad – på riktigt!

Magnus Welén, CEO Prevas AB

Kommande Rapporter

Delårsrapport jan-sep 2023,
26 okt 2023.

Bokslutskommuniké 2023,
14 feb 2024.

Prevas AB
Org. Nr. 556252-1384
Box 4, Glödgargränd 14
721 03 Västerås
Mail: info@prevas.se
Tel. 021-360 19 00

www.prevas.se

//

Vi är ett tekniktungt och kreativt utvecklingshus med fokus på produkt- och produktionsutveckling. Vår samarbetsvilja och vänliga natur skapar starka band mellan kollegor och kunder, partners och andra intressenter. Tillsammans kan vi lösa komplexa problem med banbrytande teknik, intuitivt tänkande och ren kreativitet.

Prevas AB
Org. Nr. 556252-1384
Box 4, Glödgargränd 14
721 03 Västerås
Mail: info@prevas.se
Tel. 021-360 19 00

www.prevas.se



Verksamhet & Marknad

Aktiv marknad.

Prevas är ett utvecklingshus där påhittigheten står i centrum. Med hög teknisk kompetens och affärsförståelse hjälper vi kunder inom utvalda branscher att dra större nytta av vår tids teknikutveckling. Nyttå för människor, planeten och ekonomin.

Fortsatt aktivitet hos kunder

Prevas arbetar med att utveckla våra kunders produkter, system och arbetssätt och vi ser fortsatta stora utvecklingsbehov även om efterfrågan kan minska periodvis. Sammantaget är vår bedömning att marknaden idag är normal jämfört med den högkonjunktur som präglå marknaden under några år. Några få kunder minskar sin efterfrågan medan vi ser ökade behov inom flera områden som exempelvis automation, elektrifiering, arbete med hållbarhet, inbyggda system, försvar och energi.

Prevas strategi är att kontinuerligt öka kundvärdet, bidra med teknisk specialistkompetens och lösa komplexa uppgifter. Vi ser att vår positionering att verka inom områden med stora krav på prestanda och kvalitet, inom t.ex. medicinteknik, försvars-, energi- och livsmedelsindustrin, gör att vi är väl positionerade i dagens mer normaliserade marknad. Vi har en hög marknadsnärvaro och arbetar aktivt med att växa hos kunder som verkar inom områden med hög efterfrågan.



VISION

Ingenuity will save the world.

MISSION

We co-create technological advancement for the betterment of all; people, planet and profit.

VÄRDEORD

Vi sammanfattar våra värden i akronymen BOAT - Business Driven, Open Minded, Active och Team Player.

MEDARBETARLÖFTE

Home of Ingenuity.

HELLO POSSIBILITY

Vi löser problem. Många skulle nog påstå att vi gör det med olika tekniska lösningar – och visst stämmer det. Fast ännu viktigare är kanske påhittigheten. Det som Prevas egentligen handlar om. Om att tillsammans se saker som andra inte ser. Om möjligheter.

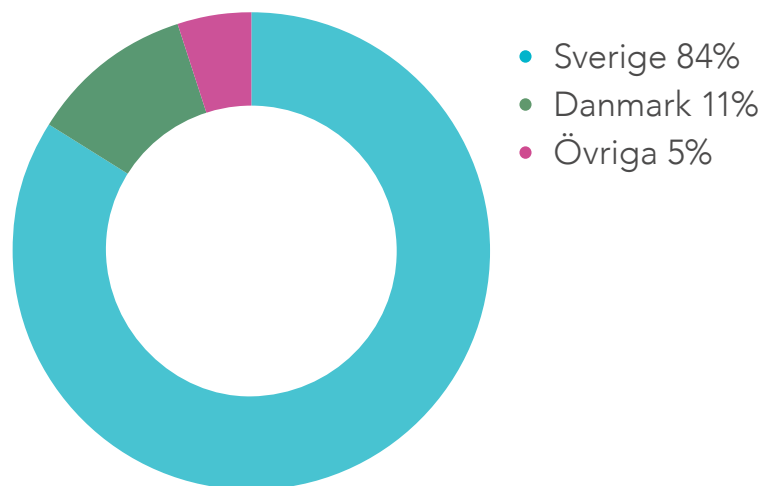
Prevas AB

Org. Nr. 556252-1384
Box 4, Glödgargränd 14
721 03 Västerås
Mail: info@prevas.se
Tel. 021-360 19 00

www.prevas.se

Omsättning

Fördelat per segment, Q1-2 2023

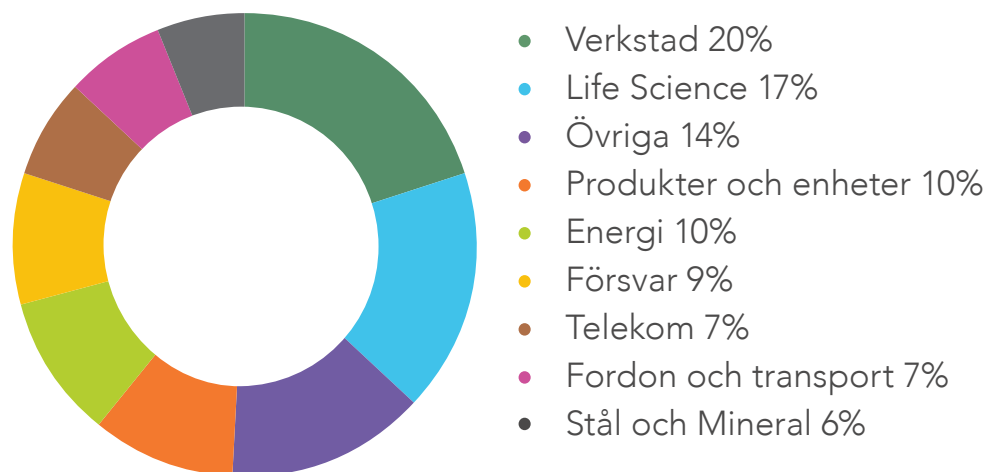


De största kunderna, Q1-2 2023

Saab / Ericsson / ABB /
Atlas Copco / Sandvik

Vi har en mycket bred kundspridning med väl utvalda kunder från startup-företag, små och medelstora företag till globala företag. De fem största kunderna står för mindre än en fjärdedel av vår omsättning.

Branschindelning, Q1-2 2023



Prevas AB
Org. Nr. 556252-1384
Box 4, Glödgargränd 14
721 03 Västerås
Mail: info@prevas.se
Tel. 021-360 19 00

www.prevas.se

Välkommen till "the Home of Ingenuity".

För oss handlar det om fyra saker. De kanske inte är unika var för sig, men tillsammans gör de oss speciella.

För det första tror vi att autonomi är avgörande för vår gemensamma framgång. Att alla ska ha flexibiliteten och friheten att ta egna beslut och vara sig själva.

För det andra så väljer vi att alltid se potential och vi utmanar ständigt oss själva att lära och lära om. Vi ser på utveckling som en klättervägg där man har möjlighet att nå sin fulla potential på oändliga sätt.

För det tredje skapar vi starka band genom samarbeten och vårt genuina sätt att vara - både till varandra och till våra kunder och partners. Tillsammans kan vi lösa komplexa problem med banbrytande teknik, intuitivt tänkande och stor kreativitet.

Sist men inte minst drivs vi av vårt gemensamma högre syfte: att påhittigheten kommer att rädda världen. Det kanske låter ambitiöst, eller till och med pretentiöst, men det är ett faktum. Vi är fast beslutna att sätta uppfinningsrikedomen i arbete och vara en del av lösningen.

Prevas AB
Org. Nr. 556252-1384
Box 4, Glödgargränd 14
721 03 Västerås
Mail: info@prevas.se
Tel. 021-360 19 00

www.prevas.se

Branscher.

Att förstå och kunna arbeta med de senaste tekniska och digitala lösningarna är viktigt. Men vi tycker det är lika viktigt att ha erfarenhet av och förstå vad det är som driver våra kunders verksamhet och affär.

Life Science

Life Science-industrin fortsätter att utvecklas och är en viktig och prioriterad industri för Sverige och Norden. Vårt fokus inom Life Science inkluderar bioteknik, medicinteknik och läkemedelsbranschen, där vi är starkt positionerade med vårt erbjudande. Vi kan regler och myndighetskrav och hur man effektivt utvecklar och får ut produkter på marknaden. Dessutom levererar vi även lösningar för tillverkning av produkter.

Verkstad

Stor drivkraft hos verkstadsindustrin är förändringsviljan och att säkerställa kompetensförsörjningen. Hållbarhet, digitalisering, automatisering, smart tillverkning, data-driven optimering, Internet of Things (IoT) med mera driver både krav och möjligheter till investeringar och förändringar. Här är vi fint positionerade för framtiden med vår gedigna bakgrund, förståelse för branschen och påhittiga inställning till tekniska lösningar.

Energi

Energiindustrin har en avgörande roll för att Norden ska kunna bli klimatneutralt. Det kommer att krävas stora investeringar och nya innovativa lösningar. Vi kan bland annat se att sol- och vindkraft ökar snabbt. Elfordon kommer på bred front med behov av en omfattande laddningsinfrastruktur. Som strategisk kompetenspartner till

energi- och elkraftbranschen står Prevas mitt i centrum när framtidens hållbara energisystem utvecklas.

Fordon och transport

Det finns många trender som påverkar och driver fordons- och transportindustrin. Några av dem är utveckling av elektrifierade och autonoma fordon, ny teknik, digitalisering, resurseffektivisering, hållbar logistik och högre säkerhetskrav. Prevas har lång erfarenhet av att förse fordons- och transportindustrin med högkvalitativa och smarta lösningar. Prevas kompetens inom produktutveckling, inbyggd teknik och effektiva produktionslösningar i kombination med kunskap om applikationer inom många olika områden gör oss till en bra utvecklingspartner.

Försvar

Försvarsfokus stärks till följd av ökad osäkerhet i världen och stora investeringar inom cybersäkerhet på grund av ökande cyberhot. Nordens försvarsindustri förser den globala marknaden med världsledande produkter, lösningar och tjänster. Ett fokusområde är att kontinuerligt förbättra, utveckla och anpassa ny teknik för att tillgodose kundernas behov i enlighet med lagstadgade krav. Kombinationen av avancerad teknik och höga krav på tillförlitlighet och miljötålighet passar in väldigt bra på vår erfarenhet och kompetens.



Prevas AB
Org. Nr. 556252-1384
Box 4, Glödgargränd 14
721 03 Västerås
Mail: info@prevas.se
Tel. 021-360 19 00

www.prevas.se

Produkter och enheter

Idag sker utveckling av produkter i en alltmer avancerad kombination av elektronik, design av material och form samt inbyggd mjukvara. Inte sällan är enheterna uppkopplade samt intelligenta. Hållbarhetsfrågor får en allt större plats. I segmentet återfinns alltifrån produkter som bevakar hälsa till synthesizers, hörselkåpor, dammsugare, hemautomation och säkerhetsprodukter. Med en kombination av teknisk expertis, applikationskunskande och förståelse för kundens affär hjälper Prevas till att snabbt och säkert få ut kunders produkter på marknaden.

Stål & Mineral

Stål- och metallindustrin har en viktig roll i det globala miljöarbetet och stora investeringar genomförs. Sverige är idag världsledande när det kommer till att producera miljömässigt bra stål, men arbetet med att bli bättre samt att sprida goda processer till andra länder fortsätter. För Prevas är det fortsatt viktigt att vara med och utveckla framtidens fossilfria ståltillverkning. Våra erbjudanden inkluderar beprövade lösningar och tjänster med anknytning till verksamhetsstyrning, energieffektivisering, produktionsplanering, projektledning, automation, miljö- och övervakningssystem samt rapporteringsverktyg.

Telekom


Telekombranschen är i ständig förändring, med nya digitala lösningar och uppgradering av befintliga system. Nya möjligheter skapas via uppkopplade system inom både 5G-teknik och ökad nätverksinfrastruktur. Prevas har lång erfarenhet av komplexa konsulttjänster gällande mjukvara, hårdvara och mekanik inom mobila nät. Med expertis inom bland annat radionära funktioner bidrar Prevas med viktig kunskap till sina kunder. Prevas levererar även viktiga komponenter till telekomföretags Product Lifecycle Management, såsom globala centraliserade lösningar inom produktpårbarhet och märkning samt verktyg för hantering av organisationers utrustning.



Prevas AB
Org. Nr. 556252-1384
Box 4, Glödgargränd 14
721 03 Västerås
Mail: info@prevas.se
Tel. 021-360 19 00

www.prevas.se

Viktiga händelser under kvartalet.



Uddeholm och Prevas i samarbete.



SDS MedteQ välkomnas till Prevas.



Prestigefullt pris till Prevas vid HxGN Live 2023.

Uddeholm sparar energi med hjälp av system från Prevas.

Uddeholm valde att utöka befintlig installation av FOCS, ett system för styrning och optimering av ugnar som utvecklats av Prevas, till ytterligare 20 ugnar. Utrullningen sker från och med första kvartal 2023 till och med första kvartal 2024. Sedan tidigare har man installerat lösningen på 10 ugnar.

Välkomnar spjutspetsverksamhet inom Life Science.

Det har skett en verksamhetsövergång avseende medarbetare och pågående uppdrag från SDS MedteQ till Prevas. Verksamheten anslöt till Prevas i juni 2023. SDS MedteQ har sedan det grundades 2020 erbjudit regulatoriska premium-tjänster och rådgivning till medtech-bolag världen över.

Prevas vann pris under HxGN Live 2023.

Prevas korades till Outstanding Channel Partner EMIA 2023 av Hexagon. HxGN LIVE Global är en årlig konferens som anordnas av Hexagon där framtids-fokuserade automationsexperten deltar från hela världen.

Tecknat avsiktsförklaring gällande Unibaps industriverksamhet.

Unibap och Prevas har påbörjat en dialog om övergång av Unibaps industriverksamhet till Prevas. Unibap har sedan 2013 arbetat med att automatisera svensk industri genom sin robotik och AI teknik samt att utveckla rymdteknik. Under de senaste åren har företagets rymdverksamhet vuxit sig allt starkare och står idag för nära 90 % av bolagets verksamhet. Unibaps styrelse har därför beslutat att inleda förhandling om att överlåta industriverksamheten till Prevas som har kapacitet att långsiktigt driva industriverksamheten vidare.

Osäkerhet i en orolig omvärld.

Prevas som bolag är relativt opåverkade av den aggressiva och fruktansvärda invasionen av Ukraina, som fortsätter orsaka stort mänskligt lidande. Prevas har inte medarbetare, partners eller kunduppdrag vare sig i Ryssland eller Ukraina. Risker kring Covid-19 bedöms även fortsättningsvis vara låga. Andra aspekter som inflation, problem med transporter, råvaror, material och halvledarkomponenter skapar totalt sett en osäkerhet inför framtiden och speciellt då hos våra kunder. Det är risker som är svåra att bedöma och Prevas strategi för att möta dessa är att vara ett så anpassningsbart och dynamiskt företag som möjligt.



Prevas AB
Org. Nr. 556252-1384
Box 4, Glödgargränd 14
721 03 Västerås
Mail: info@prevas.se
Tel. 021-360 19 00

www.prevas.se

Magnus Welén utsågs till CEO för Prevas AB.

Den 1 juni 2023 tog Magnus Welén över rollen som CEO efter Johan Strid som på egen begäran valde att avsluta sin anställning. Dessförinnan var Magnus regionchef för Prevas i Mälardalen och VD för Prevas största dotterbolag Prevas Industrial Innovation AB, samt medlem i företagets operativa ledningsgrupp. Magnus kom in i Prevas via förvärvet av Deva Mecaneyes AB 2021, där Magnus var VD sedan 2008. Magnus har tidigare en gedigen erfarenhet av ledande roller inom konsultbranschen och från industribolag såsom ABB, Sandvik och Snap On Inc. Johan Strid ställde sig till förfogande som styrelseledamot.

Kallelse till årsstämma och information från årsstämma i Prevas AB (publ) publicerad.

Prevas AB:s årsstämma ägde rum torsdag den 11 maj 2023. Årsstämman beslutade i enlighet med samtliga förslag som styrelsen och valberedningen lagt fram. Årsstämman beslutade bland annat om omval av samtliga styrelseledamöter; Ulrika Grönberg, Christer Parkegren, Pia Sandvik, Ebba Fåhraeus, Robert Demark och Christer Wallberg samt nyval av Johan Strid som styrelseledamot. Som styrelsens ordförande omvaldes Christer Parkegren. För mer information angående årsstämman, gå till www.prevas.se/arsstamman.

Uppdaterade finansiella mål.

Prevas har utvecklats starkt de senaste åren, med nya historiska rekord satta för omsättning, vinst och marginal för första kvartalet 2023. Med anledning av detta tog Prevas ledning och styrelse beslut om att uppdatera de finansiella målen. Målsättningen för EBITA-marginalen ökades till minst 12 procent över tid och den långsiktiga utdelningsnivån justerat till 40-60 procent av resultat efter skatt.

Publicerad års- och hållbarhetsredovisning 2022.

Prevas AB:s års- och hållbarhetsredovisning samt ersättningsrapport för räkenskapsår 2022 finns tillgängliga på företagets webbplats prevas.se.

Viktiga händelser efter kvartalet.

Inga väsentliga händelser har inträffat med påverkan på bolagets verksamhet efter rapportperiodens utgång.

Prevas AB
Org. Nr. 556252-1384
Box 4, Glödgargränd 14
721 03 Västerås
Mail: info@prevas.se
Tel. 021-360 19 00

www.prevas.se



Finansiell information, koncernen.

Omsättning

April - juni

Nettoomsättningen uppgick till 377,7 Mkr (335,3), en ökning med 42,4 Mkr och 12,6 procent. Antal arbetsdagar uppgick till 59 (60). Nettoomsättning per medarbetare uppgick till 446 Tkr (425).

Verksamheten har haft ett starkt kvartal där mer än hälften av omsättningsökningen var organisk och resterande kom från förvärv 2022.

Januari - juni

Nettoomsättningen uppgick till 772,0 Mkr (650,9), en ökning med 121,1 Mkr och 18,6 procent. Antal arbetsdagar uppgick till 123 (123). Nettoomsättning per medarbetare uppgick till 914 Tkr (844).

Resultat

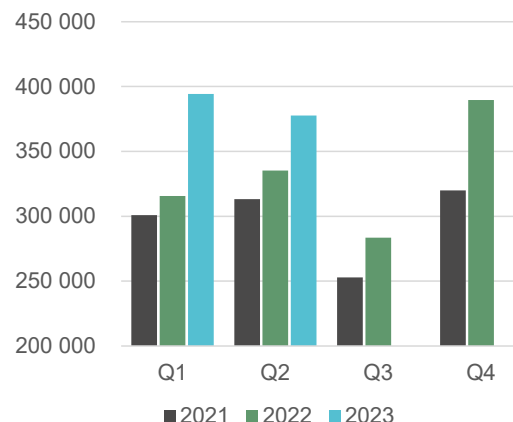
April - juni

Resultatet före av- och nedskrivningar EBITDA uppgick till 43,0 Mkr (42,3), vilket gav en resultatmarginal före av- och nedskrivningar på 11,4 procent (12,6). Rörelseresultatet EBITA uppgick till 34,7 Mkr (34,9) vilket gav en rörelsemarginal på 9,2 procent (10,4). I resultatet ingår förvärvsavskrivningar om 1,7 Mkr. Rörelseresultatet EBIT uppgick till 33,0 Mkr (33,6) vilket gav en rörelsemarginal på 8,7 procent (10,0). Resultat efter skatt uppgick till 25,0 Mkr (28,7). Under kvartalet har tilläggsköpeskilling intäktsförts med 1,1 Mkr för försäljning av dotterbolag tidigare år, betalningarna erhöles i början av tredje kvartalet.

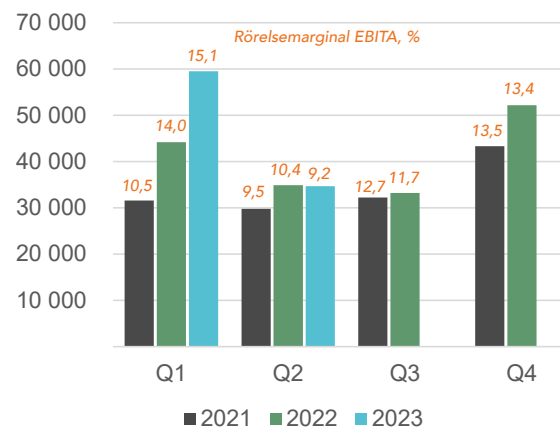
Januari - juni

Resultatet före av- och nedskrivningar EBITDA uppgick till 110,3 Mkr (94,3) vilket gav en resultatmarginal före av- och nedskrivningar på

Nettoomsättning, Tkr



EBITA, Tkr



Prevas AB
Org. Nr. 556252-1384
Box 4, Glödgargränd 14
721 03 Västerås
Mail: info@prevas.se
Tel. 021-360 19 00

www.prevas.se

14,3 procent (14,5). Rörelseresultatet EBITA uppgick till 94,2 Mkr (79,1) vilket gav en rörelsemarginal på 12,2 procent (12,2). I resultatet ingår förvärvsavskrivningar om 3,5 Mkr. Rörelseresultatet EBIT uppgick till 90,7 Mkr (76,9) vilket gav en rörelsemarginal på 11,8 procent (11,8). Resultat efter skatt uppgick till 66,9 Mkr (60,4).

Resultat efter skatt har påverkats negativt av förändrad avsättning avseende värde på syntetiska optioner med 3,2 Mkr. Den är kopplad till utvecklingen av Prevas aktiekurs och inte den operativa verksamheten. De syntetiska optionerna reglerades under årets första kvartal och kommer därför inte att påverka resultatet i framtiden.

Kassaflöde, likvida medel och finansiering

Kassaflödet från den löpande verksamheten uppgick till 72,9 Mkr (52,5) under första halvåret. Kassaflödet följer normala periodvariationer. Tillgängliga likvida medel uppgick vid periodens slut till 59,9 Mkr (70,3). Under kvartalet har koncernen betalat utdelning på 58,4 Mkr (44,6). Syntetiska optionerna har betalats ut under första halvåret med 11,9 Mkr. Under första halvåret har också ett förvärv av resterande 40 procent av Prevas Gävle genomförts via kontant betalning med 6,8 Mkr.

Det är styrelsens bedömning att Prevas har en finansieringssituation anpassad för bolagets framtida planering.

Finansiell ställning

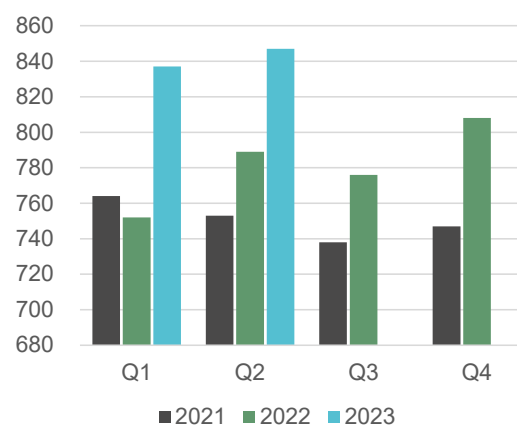
Eget kapital uppgick vid periodens slut till 571,1 Mkr (502,4), vilket gav en soliditet om 59 procent (56). Eget kapital hänförligt till moderbolagets ägare per aktie efter utspädning uppgick till 43,22 kr (38,14).

Medarbetare

Medelantalet medarbetare uppgick under andra kvartalet till 847 (789), varav 718 (664) i Sverige, 80 (76) i Danmark, 22 (21) i Övriga segment samt 27 (28) centralt.

Antalet medarbetare vid periodens slut uppgick till 899 (843) vilket var en ökning med 56 medarbetare jämfört med motsvarande period föregående år. Jämfört med periodens ingång var ökningen 12 medarbetare. Andelen kvinnliga medarbetare var 20 procent (19).

Antal anställda, medeltal



Investeringar

Under kvartalet uppgick koncernens investeringar i anläggningstillgångar till 1,9 Mkr (1,6) varav 1,9 Mkr (1,6) avsåg maskiner och inventarier.



Prevas AB
Org. Nr. 556252-1384
Box 4, Glödgargränd 14
721 03 Västerås
Mail: info@prevas.se
Tel. 021-360 19 00

www.prevas.se

Verksamhetsstarka nyckeltal, projekt i tid

Som en del av företagets certifierade kvalitetssystem mäts ständigt kundnöjdhet, leveranssäkerhet och garantiarbete. Prevas har sedan starten 1985, ett mycket högt antal nöjda kunder samt unikt bra kvalitetstal gällande leveranssäkerhet och garanti. Prevas kundnöjdhet har ökat något under kvartalet och uppgår till 8,5 (skala från 1 till 10). Det ligger kvar på en hög nivå vilket tillsammans med att en stor del av våra leveranser sker i tid och med rätt kvalitet, gör att Prevas värderas högt av kunderna.

Moderbolaget

April - juni

Omsättningen uppgick till 207,0 Mkr (196,7) och resultatet efter finansiella poster uppgick till 13,5 Mkr (41,5).

Utdelningar från dotterbolag samt försäljning av vilande bolag under kvartalet förklarar i hög utsträckning resultatet från andelar i koncernföretag på 5,3 Mkr, under motsvarande period 2022 var posten 21 Mkr.

Januari - juni

Omsättningen uppgick till 422,1 Mkr (394,3) och resultatet efter finansiella poster uppgick till 31,1 Mkr (63,3).

Risker och osäkerhetsfaktorer

Prevas som bolag är relativt opåverkade av den aggressiva och fruktansvärda invasionen av Ukraina, som fortsätter orsaka stort mänskligt lidande. Prevas har inte medarbetare, partners eller kunduppdrag vare sig i Ryssland eller Ukraina. Risker kring Covid-19 bedöms även fortsättningsvis vara låga.

Andra aspekter som inflation, problem med transporter, råvaror, material och halvledarkomponenter skapar totalt sett en osäkerhet inför framtiden och speciellt då hos våra kunder. Det är risker som är svåra att bedöma och Prevas strategi för att möta dessa är att vara ett så anpassningsbart och dynamiskt företag som möjligt.

Marknaden är fortsatt stark om än med klart större osäkerhet för framtiden. Prevas ser ett bra inflöde på uppdrag, förfrågningar och andra möjligheter, men även en fortsatt tuff arbetsmarknad där det är oerhört viktigt att aktivt arbeta med employeer branding. Detta för att både bibehålla personal såväl som att attrahera nya medarbetare till Prevas. Prevas har under ett antal år arbetat med att etablera företaget som en attraktiv arbetsgivare. Ett arbete som fallit väl ut och bolaget ser en bra trend i både rekryteringsflödet och personalomsättningen.

Generellt så är förväntningarna att arbetsmarknaden kommer att vara hårt konkurrensutsatt även framöver och indikationerna är att lönenivåerna är på väg upp. Att Prevas ses som en attraktiv arbetsgivare med spännande uppdrag och utvecklingsmöjligheter kommer att vara viktiga faktorer även i framtiden.

Allt större krav ställs på informations säkerhet. I takt med att samhället digitaliseras ökar också riskerna för att konfidentiella uppgifter blir stulna, sprids till obehöriga och därmed orsaka skada. Prevas arbetar aktivt med systematiskt informations säkerhetsarbete vilket innebär att vi ska arbeta förebyggande och kontinuerligt anpassa skyddet utifrån organisationens behov och risker.



Prevas AB
Org. Nr. 556252-1384
Box 4, Glödgargränd 14
721 03 Västerås
Mail: info@prevas.se
Tel. 021-360 19 00

www.prevas.se

Det är Prevas bedömning att riskerna generellt är oförändrade under 2023. Mer information om Prevas risker och hantering av dessa kan läsas i årsredovisningen för 2022. Det är bolagets bedömning att riskerna är likvärdiga för moderbolaget.

Transaktioner med närstående

De typer av transaktioner som finns är redovisade i årsredovisningen 2022 under not 26 och är till största delen hänförliga till inköp och försäljning mellan koncernbolag. Under första kvartalet 2023 har bolaget förvärvat resterande 40 procent av andelarna i Prevas Gävle AB från en person som satt i dotterbolagets styrelse. Transaktioner sker till marknadsmässiga villkor.

Redovisningsprinciper

Denna delårsrapport har upprättats i enlighet med IAS 34 Delårsrapportering. Koncernredovisningen har upprättats enligt International Financial Reporting Standards, IFRS, såsom de har antagits av EU, och i tillämpliga delar den svenska årsredovisningslagen. Moderbolagets redovisning har upprättats enligt årsredovisningslagen och rekommendationen RFR 2 Redovisning för juridiska personer. Samma redovisningsprinciper och beräkningsmetoder har använts i rapporten som i den senaste årsredovisningen. De förändringar som skett i IAS 12 avseende uppskjuten skatt på nyttjanderätts-tillgångar/leasingskulder har inte påverkat delårsrapporten med något väsentligt belopp. Inte heller några nyheter i andra standarder har påverkat rapporten under första halvåret 2023.

Finansiella instrument

Redovisat värde på likvida medel, kundfordringar, upparbetad ej fakturerad intäkt, räntebärande skulder och leverantörs-skulder bedöms utgöra en approximation av verkligt värde för dessa fordringar och skulder.

Västerås den 18 juli 2023

Prevas AB (publ)

Magnus Welén, CEO Prevas AB

KONTAKT

Magnus Welén, CEO

T: 021-360 19 00

M: 070-593 44 57

E: magnus.welen@prevas.se

Helena Burström, CFO

T: 021-360 19 00

M: 070-201 11 14

E: helena.burstrom@prevas.se

Denna information är sådan information som Prevas AB (publ) är skyldiga att offentliggöra enligt EU:s marknadsmissbruksförordning och lagen om värdepappersmarknaden.

Informationen lämnades, genom ovanstående kontaktpersoners försorg, för offentliggörande den 18 juli 2023, kl. 08.30.

Denna finansiella rapport har inte varit föremål för granskning av bolagets revisorer.

Prevas AB

Org. Nr. 556252-1384

Box 4, Glödgargränd 14

721 03 Västerås

Mail: info@prevas.se

Tel. 021-360 19 00

www.prevas.se

Intygande.

Styrelsen och verkställande direktören försäkrar att delårsrapporten ger en rättvisande översikt över koncernens och moderbolagets verksamhet, ställning och resultat samt beskriver väsentliga risker och osäkerhetsfaktorer som moderbolaget och de företag som ingår i koncernen står inför.

Denna delårsrapport har inte varit föremål för granskning av Prevas revisorer.

Västerås den 18 juli 2023

Christer Parkegren
Ordförande

Robert Demark
Styrelseledamot

Ebba Fåhraeus
Styrelseledamot

Ulrika Grönberg
Styrelseledamot

Pia Sandvik
Styrelseledamot

Johan Strid
Styrelseledamot

Christer Wallberg
Styrelseledamot

Magnus Welén
Verkställande direktör

Jonathan Haraldsson
Medarbetarrepresentant

Karin Sohlén
Medarbetarrepresentant

Prevas AB
Org. Nr. 556252-1384
Box 4, Glödgargränd 14
721 03 Västerås
Mail: info@prevas.se
Tel. 021-360 19 00

www.prevas.se

Resultaträkningar i sammandrag, Tkr

Koncernen

	2023 Q2	2022 Q2	2023 Q1-2	2022 Q1-2	2022 Helår
Nettoomsättning	377 651	335 312	771 998	650 882	1 324 014
Övriga rörelseintäkter	19	–	19	–	457
Övriga externa kostnader	-107 439	-90 072	-222 738	-162 277	-354 157
Personalkostnader	-227 236	-202 958	-438 983	-394 257	-777 432
Avskrivningar immateriella anläggningstillgångar	-1 844	-1 405	-3 704	-2 501	-5 871
Avskrivningar nyttjanderättstillgångar	-7 305	-6 582	-14 178	-13 662	-25 005
Avskrivningar materiella anläggningstillgångar	-892	-686	-1 685	-1 292	-2 828
Rörelseresultat EBIT	32 953	33 610	90 729	76 892	159 178
Finansnetto	-923	2 527	-4 197	467	-5 292
Resultat efter finansiella poster	32 030	36 137	86 532	77 359	153 886
Inkomstskatt	-6 999	-7 480	-19 660	-16 966	-32 010
Periodens resultat	25 031	28 656	66 872	60 393	121 876
Periodens resultat hänförligt till moderbolagets ägare	24 412	27 553	65 208	59 020	118 649
Periodens resultat hänförligt till innehav utan bestämmande inflytande	619	1 103	1 664	1 373	3 227
Resultat per aktie före utspädning, kr	1,92	2,16	5,12	4,63	9,32
Resultat per aktie efter utspädning, kr	1,90	2,16	5,08	4,63	9,29



Prevas AB
Org. Nr. 556252-1384
Box 4, Glödgargränd 14
721 03 Västerås
Mail: info@prevas.se
Tel. 021-360 19 00

www.prevas.se

Rapport över totalresultat i sammandrag, Tkr

Koncernen

	2023 Q2	2022 Q2	2023 Q1-2	2022 Q1-2	2022 Helår
Periodens resultat	25 031	28 657	66 872	60 393	121 876
Poster som senare kan komma att omföras till periodens resultat; Omräkningsdifferenser hänförliga till utlandsverksamheter	2 479	453	2 508	1 550	4 094
Periodens totalresultat efter skatt	27 510	29 110	69 380	61 943	125 970
Periodens totalresultat hänförligt till moderbolagets ägare	26 891	28 007	67 716	60 570	122 743
Periodens totalresultat hänförligt till innehav utan bestämmande inflytande	619	1 103	1 664	1 373	3 227

Nyckeltal per kvartal

	2023 Q2	2023 Q1	2022 Q4	2022 Q3	2022 Q2	2022 Q1	2021 Q4	2021 Q3	2021 Q2	2021 Q1
Nettomsättning, Mkr	377,7	394,3	389,7	283,4	335,3	315,6	319,9	252,9	313,2	300,9
Rörelseresultat EBIT, Mkr	33,0	57,8	50,5	31,8	33,6	43,3	42,4	31,3	28,9	30,7
Rörelsemarginal EBIT, %	8,7	14,7	13,0	11,2	10,0	13,7	13,2	12,4	9,2	10,2
Antal arbetsdagar	59	64	64	66	60	63	64	66	60	62
Antal anställda vid periodens slut	899	887	882	859	843	781	756	771	782	774
Antal anställda, medeltal	847	837	808	776	789	752	747	738	753	764
Nettoomsättning/anställd, Tkr	446	471	482	365	425	420	428	343	416	394
Soliditet, %	59,0	59,3	56,9	60,8	56,3	59,7	57,2	55,4	51,2	51,6
Resultat/aktie före utspädning, kr	1,92	3,20	2,74	1,94	2,16	2,47	3,05	1,92	1,35	1,75
Resultat/aktie efter utspädning, kr	1,90	3,18	2,66	1,94	2,16	2,40	3,05	1,92	1,35	1,75
Eget kapital/aktie före utspädning, kr	43,57	46,04	42,99	40,17	38,14	39,41	36,86	33,82	31,34	31,99
Eget kapital/aktie efter utspädning, kr	43,22	45,67	41,70	40,17	38,14	38,22	36,86	33,82	31,34	31,99

Prevas AB
Org. Nr. 556252-1384
Box 4, Glödgargränd 14
721 03 Västerås
Mail: info@prevas.se
Tel. 021-360 19 00

www.prevas.se

Balansräkning i sammandrag, Tkr

Koncernen

	2023 30 juni	2022 30 juni	2022 31 dec
Goodwill	373 203	366 897	372 649
Övriga immateriella anläggningstillgångar	33 813	34 674	37 513
Materiella anläggningstillgångar	10 981	8 317	9 253
Nyttjanderättstillgångar	55 165	43 384	60 427
Uppskjuten skattefordran	2 636	2 662	4 560
Övriga finansiella anläggningstillgångar	1 259	–	545
Summa anläggningstillgångar	477 057	455 934	484 947
Varulager	4 441	622	1 734
Kortfristiga fordringar	426 777	366 340	426 432
Likvida medel	59 910	70 262	82 665
Summa omsättningstillgångar	491 127	437 224	510 832
SUMMA TILLGÅNGAR	968 185	893 159	995 778
Eget kapital hänförligt till moderbolagets ägare	554 956	485 750	547 562
Eget kapital hänförligt till innehav utan bestämmande inflytande	16 140	16 673	19 171
Eget kapital	571 096	502 423	566 733
Uppskjuten skatteskuld	32 581	28 078	32 573
Långfristiga avsättningar	713	–	–
Långfristiga ej räntebärande skulder	4 975	13 491	16 733
Långfristiga räntebärande skulder	40 621	55 901	56 476
Summa långfristiga skulder	78 890	97 470	105 782
Kortfristiga avsättningar	882	1 250	915
Kortfristiga räntebärande skulder	41 820	42 225	44 124
Övriga kortfristiga skulder	275 496	249 790	278 223
Summa kortfristiga skulder	318 198	293 265	323 263
SUMMA SKULDER OCH EGET KAPITAL	968 185	893 159	995 778



Förändringar i eget kapital i sammandrag, Tkr

Koncernen

	2023 30 juni	2022 30 juni	2022 Helår
Ingående balans	566 733	471 533	471 533
Periodens summa totalresultat hänförligt till moderbolagets ägare	67 716	60 570	122 743
Periodens summa totalresultat hänförligt till innehav utan bestämmande inflytande	1 664	1 373	3 227
Ägarförändringar hänförliga till innehav utan bestämmande inflytande	-6 800	-	14 018
Utdelning hänförlig till innehav utan bestämmande inflytande	-1 132	13 575	-160
Optionsprogram	231	-49	-49
Utdelning	-57 316	-44 579	-44 579
Utgående balans	571 096	502 423	566 733
Eget kapital hänförligt till moderbolagets ägare	554 956	485 750	547 562
Eget kapital hänförligt till innehav utan bestämmande inflytande	16 140	16 673	19 171



Kassaflödesanalys, Tkr

Koncernen

	2023 Q2	2022 Q2	2023 Q1-2	2022 Q1-2	2022 Helår
DEN LÖPANDE VERKSAMHETEN					
Resultat före skatt	32 030	36 137	86 532	77 359	153 886
Justeringar för poster som inte ingår i kassaflödet	11 181	20 340	11 674	20 543	35 934
Betald inkomstskatt	-7 355	-13 160	-26 649	-18 303	-35 585
Kassaflöde från den löpande verksamheten före förändring av rörelsekapital	35 855	43 317	71 557	79 599	154 235
Förändringar av varulager	-2 777	-167	-2 687	-165	-326
Förändringar av rörelsefordringar	23 653	-21 252	-5 967	-36 434	-85 121
Förändringar av rörelseskulder	-6 687	9 386	9 950	9 533	34 558
Kassaflöde från den löpande verksamheten	50 044	31 284	72 853	52 533	103 346
INVESTERINGSVERKSAMHETEN					
Förvärv av verksamheter och aktier exkl. likvida medel	-373	-33 376	-373	-33 376	-45 373
Investeringar i materiella anläggningstillgångar	-1 916	-1 606	-3 452	-2 578	-5 338
Kassaflöde från investeringsverksamheten	-2 289	-34 982	-3 824	-35 954	-50 711
FINANSIERINGSVERKSAMHETEN					
Amortering leasingsskuld	-7 714	-7 492	-15 252	-13 459	-26 252
Förvärv av aktier från innehav utan bestämmande inflytande	-	-	-6 800	-	-
Utdelning	-58 448	-44 579	-58 448	-44 579	-44 739
Teckningsoptioner	315	-49	231	-49	-49
Amortering av lån	-5 625	-5 625	-11 250	-11 250	-22 500
Kassaflöde från finansieringsverksamheten	-71 472	-57 745	-91 520	-69 337	-93 540
Periodens Kassaflöde	-23 717	-61 443	-22 491	-52 758	-40 905
Likvida medel vid periodens början	83 312	129 477	82 665	121 827	121 827
Kursdifferens i likvida medel	314	2 229	-264	1 193	1 743
Likvida medel vid periodens slut	59 910	70 262	59 910	70 262	82 665



Prevas AB
Org. Nr. 556252-1384
Box 4, Glödgargränd 14
721 03 Västerås
Mail: info@prevas.se
Tel. 021-360 19 00

www.prevas.se

Rörelsesegment april-juni 2023, Tkr

	Sverige	Danmark	Övriga	Koncerngemensamt och elimineringar	Totalt koncernen
Försäljning till externa kunder	316 200	41 424	19 165	–	376 789
Övriga rörelseintäkter					
Försäljning till andra segment	123	–	53	-176	
Rörelseresultat före avskrivningar, EBITDA	27 499	-502	3 735	12 088*	42 820
Avskrivningar	-915	-35	-47	-9 045*	-10 042
Rörelseresultat, EBIT	26 584	-537	3 688	3 043	32 778
Finansiella poster				-748	-748
Resultat före skatt					32 030

Rörelsesegment april-juni 2022, Tkr

	Sverige	Danmark	Övriga	Koncerngemensamt och elimineringar	Totalt koncernen
Försäljning till externa kunder	285 285	37 250	12 777	–	335 312
Övriga rörelseintäkter					
Försäljning till andra segment	435	34	16	-485	
Rörelseresultat före avskrivningar, EBITDA	28 577	2 918	1 308	9 479*	42 282
Avskrivningar	-717	-63	-68	-7 824*	-8 672
Rörelseresultat, EBIT	27 860	2 855	1 240	1 655	33 610
Finansiella poster				2 527	2 527
Resultat före skatt					36 137

*) Leasing enligt IFRS 16 som tillämpas på koncernnivå redovisas ej på de olika segmenten.



Prevas AB
Org. Nr. 556252-1384
Box 4, Glödgargränd 14
721 03 Västerås
Mail: info@prevas.se
Tel. 021-360 19 00

www.prevas.se

Rörelsesegment januari-juni 2023, Tkr

	Sverige	Danmark	Övriga	Koncerngemensamt och elimineringar	Totalt koncernen
Försäljning till externa kunder	647 123	88 468	35 545	–	771 136
Försäljning till andra segment	160	405	297	-862	
Rörelseresultat före avskrivningar, EBITDA	76 295	6 337	7 685	19 804*	110 121
Avskrivningar	-1 744	-75	-98	-17 650*	-19 567
Rörelseresultat, EBIT	74 551	6 262	7 587	2 154	90 554
Finansiella poster				-4 022	-4 022
Resultat före skatt					86 532

Rörelsesegment januari-juni 2022, Tkr

	Sverige	Danmark	Övriga	Koncerngemensamt och elimineringar	Totalt koncernen
Försäljning till externa kunder	551 896	77 798	20 146	–	650 882
Försäljning till andra segment	966	51	25	-1 042	
Rörelseresultat före avskrivningar, EBITDA	68 012	9 742	1 968	14 625*	94 347
Avskrivningar	-1 243	-240	-125	-15 847*	-17 455
Rörelseresultat, EBIT	66 769	9 502	1 843	-1 222	76 892
Finansiella poster				467	467
Resultat före skatt					77 359

*) Leasing enligt IFRS 16 som tillämpas på koncernnivå redovisas ej på de olika segmenten.



Prevas AB
Org. Nr. 556252-1384
Box 4, Glödgargränd 14
721 03 Västerås
Mail: info@prevas.se
Tel. 021-360 19 00

www.prevas.se

Försäljning till externa kunder per segment, april-juni, Tkr

Branscher	april-juni 2023				april-juni 2022			
	Sverige	Danmark	Övriga	Totalt koncernen	Sverige	Danmark	Övriga	Totalt koncernen
Energi	14 896	16 405	1 851	33 153	17 362	8 413	2 531	28 307
Fordon och transport	25 771	159	–	25 930	21 231	558	–	21 789
Försvar	32 063	789	–	32 852	23 180	745	–	23 925
Life Science	56 826	9 313	628	66 767	48 449	13 771	487	62 707
Produkter och enheter	30 845	5 162	–	36 006	25 027	3 787	–	28 815
Stål och mineral	24 697	–	606	25 303	14 708	–	649	15 356
Telekom	26 276	-287	–	25 989	28 261	1 718	–	29 980
Verkstad	65 856	4 454	5 507	75 817	59 165	2 770	1 319	63 254
Övriga	42 622	2 620	10 592	55 834	47 901	5 487	7 792	61 180
Totalt	319 852	38 615	19 184	377 651	285 285	37 250	12 777	335 312

*) Leasing enligt IFRS 16 som tillämpas på koncernnivå redovisas ej på de olika segmenten.



Försäljning till externa kunder per segment, jan-juni, Tkr

Branscher	januari-juni 2023				januari-juni 2022			
	Sverige	Danmark	Övriga	Totalt koncernen	Sverige	Danmark	Övriga	Totalt koncernen
Energi	35 812	34 294	3 949	74 055	35 147	16 966	3 225	55 338
Fordon och transport	55 726	230	–	55 956	41 520	1 388	–	42 907
Försvar	64 465	2 842	–	67 306	45 759	1 586	–	47 345
Life Science	112 081	18 065	1 065	131 210	96 687	30 089	1 169	127 945
Produkter och enheter	64 150	13 845	–	77 995	37 919	7 580	–	45 499
Stål och mineral	48 719	–	1 542	50 261	33 299	–	1 577	34 876
Telekom	55 861	980	–	56 841	55 688	2 796	–	58 484
Verkstad	132 985	9 022	10 960	152 968	130 260	6 835	2 829	139 925
Övriga	80 211	6 723	18 472	105 406	76 580	10 709	11 274	98 564
Totalt	650 010	86 001	35 988	771 998	552 585	77 950	20 075	650 882



Prevas AB
Org. Nr. 556252-1384
Box 4, Glödgarvägen 14
721 03 Västerås
Mail: info@prevas.se
Tel. 021-360 19 00

www.prevas.se

Nyckeltal

Koncernen

	2023 Q2	2022 Q2	2023 Q1-2	2022 Q1-2	2022 Helår
Resultatmarginal före av- och nedskrivningar/EBITDA	11,4%	12,6%	14,3%	14,5%	14,6%
Rörelsemarginal/EBITA	9,2%	10,4%	12,2%	12,2%	12,4%
Rörelsemarginal/EBIT	8,7%	10,0%	11,8%	11,8%	12,0%
Vinstmarginal	8,5%	10,8%	11,2%	11,9%	11,6%
Antal utestående aktier vid rapportperiodens utgång samt genomsnittligt antal utestående aktier, tusental					
före utspädning	12 737	12 737	12 737	12 737	12 737
efter utspädning	12 840	12 737	12 840	12 737	12 769
Resultat per aktie före utspädning, kr	1,92	2,16	5,12	4,63	9,32
Resultat per aktie efter utspädning, kr	1,90	2,16	5,08	4,63	9,29*
Eget kapital per aktie före utspädning, kr			43,57	38,14	42,99
Eget kapital per aktie efter utspädning, kr			43,22	38,14	42,88*
Soliditet			59,0%	56,3%	56,9%
Avkastning på sysselsatt kapital			13,9%	13,4%	25,8%
Avkastning på eget kapital			11,8%	12,4%	23,5%
Medelantal medarbetare	847	789	845	771	781
Antal arbetsdagar	59	60	123	123	253
Nettoomsättning per medarbetare, Tkr	446	425	914	844	1 695
Omsättning per medarbetare, Tkr	446	425	914	844	1 696

Definitioner av nyckeltal, se sidorna 77-78 i Prevas årsredovisning 2022 samt beräkningar på webbsidan www.prevas.se/rapporter.

*) Beräkning av vinst per aktie och eget kapital per aktie efter utspädning har justerats sedan Bokslutskommunikén. Resultat per aktie till 9,29 kr mot tidigare 9,03 kr och eget kapital per aktie till 42,88 kr mot tidigare 41,70 kr.

Beräkningar av nyckeltalen, se <https://www.prevas.se/Finansiella-Rapporter>.

Prevas AB
Org. Nr. 556252-1384
Box 4, Glödgargränd 14
721 03 Västerås
Mail: info@prevas.se
Tel. 021-360 19 00

www.prevas.se

Resultaträkningar i sammandrag, Tkr

Moderbolaget

	2023 Q2	2022 Q2	2023 Q1-2	2022 Q1-2	2022 Helår
Nettoomsättning	206 959	196 673	422 056	394 274	780 868
Övriga rörelseintäkter	19	–	19	–	457
Övriga externa kostnader	-77 064	-68 356	-157 077	-133 866	-271 431
Personalkostnader	-117 755	-108 719	-229 271	-215 056	-415 927
Avskrivningar immateriella anläggningstillgångar	-2 419	-1 971	-4 853	-3 943	-8 379
Avskrivningar materiella anläggningstillgångar	-283	-187	-550	-363	-861
Rörelseresultat EBIT	9 456	17 440	30 323	41 046	84 270
Resultat från andelar i koncernföretag	5 334	21 335	5 334	21 335	42 010
Ränteintäkter och liknande resultatposter	150	593	1 428	1 694	1 531
Räntekostnader och liknande resultatposter	-1 424	2 129	-5 960	-799	-6 957
Resultat efter finansiella poster	13 517	41 497	31 124	63 276	120 854
Avsättning till periodiseringsfond	–	–	–	–	-23 000
Inkomstskatt	-4 062	-4 803	-10 067	-9 981	-13 811
Periodens resultat	9 455	36 694	21 057	53 295	84 043



Prevas AB
Org. Nr. 556252-1384
Box 4, Glödgargränd 14
721 03 Västerås
Mail: info@prevas.se
Tel. 021-360 19 00

www.prevas.se

Balansräkningar i sammandrag, Tkr

Moderbolaget

	2023 30 juni	2022 30 juni	2022 31 dec
Immateriella anläggningstillgångar	33 814	33 181	38 665
Materiella anläggningstillgångar	3 107	1 988	2 943
Finansiella anläggningstillgångar	317 502	325 383	335 748
Uppskjuten skattefordran	–	1 131	1 786
Varulager	452	–	452
Kortfristiga fordringar	216 766	205 714	246 931
Kassa och Bank	49 633	65 390	63 447
Summa tillgångar	621 275	632 788	689 972
Bundet eget kapital	41 807	42 007	41 807
Fritt eget kapital	222 946	228 026	258 974
Eget kapital	264 753	270 033	300 781
Obeskattade reserver	49 000	26 000	49 000
Avsättningar	713	–	2 500
Långfristiga ej räntebärande skulder	7 100	5 491	4 600
Långfristiga räntebärande skulder	11 250	33 750	22 500
Kortfristiga räntebärande skulder	22 500	22 500	22 500
Övriga kortfristiga skulder	265 958	275 014	288 091
Summa skulder och eget kapital	621 275	632 788	689 972

Prevas AB
Org. Nr. 556252-1384
Box 4, Glödgargränd 14
721 03 Västerås
Mail: info@prevas.se
Tel. 021-360 19 00

www.prevas.se



Prevas AB
Org. Nr. 556252-1384
Box 4, Glödgarvärd 14
721 03 Västerås
Mail: info@prevas.se
Tel. 021-360 19 00

www.prevas.se

Prevas | Hello Possibility.