

Prevas | Hello Possibility.

DELÅRSRAPPORT, januari-september

2020

Stabilitet och ökad vinst.

→ Juli-September 2020

- Nettoomsättning 158,7 Mkr (176,2)
- Rörelseresultat EBIT 13,4 Mkr (9,1)
- Rörelsemarginal EBIT 8,4 % (5,2)
- Resultat efter skatt 3,9 Mkr (6,2)
- Resultat per aktie 0,43 kr (0,60)

→ Januari-September 2020

- Nettoomsättning 569,0 Mkr (582,6)
- Rörelseresultat EBIT 50,1 Mkr (29,0)
- Rörelsemarginal EBIT 8,8 % (5,0)
- Resultat efter skatt 31,9 Mkr (19,9)
- Resultat per aktie 3,22 kr (1,93)

Prevas AB
Org. Nr. 556252-1384
Box 4, Legeringsgatan 18
721 03 Västerås
Mail: info@prevas.se
Tel. 021-360 19 00

www.prevas.se



VD har ordet

Nya spännande steg på vår resa.

Resultat

Prevas resultat för tredje kvartalet uppgick till 13,4 mkr, vilket är betydligt högre än motsvarande kvartal 2019 (9,1 mkr). Omsättningen blev 159 mkr, vilket är lägre än motsvarande kvartal 2019 (176 mkr). Rörelsemarginalen under tredje kvartalet uppgick till 8,4 procent (5,2).

Även det tredje kvartalet har färgats av Covid-19. Intäktsidan har påverkats av minskad omsättning och resultatet har påverkats av stöttande åtgärder i form av offentliga medel, dock betydligt mer begränsat än under andra kvartalet. Minskad omsättning är så klart inte positivt, men vi ser det samtidigt som ett styrkebesked att kunna leverera en rimlig vinstnivå och säkra arbetstillfällen för framtida expansionsåtgärder. Under kvartalet har korttidspermitteringen på Prevas gradvis minskats för att vid kvartalets slut vara nere på cirka tio konsulter.

Normaliserad marknad

Vi upplever att marknaden överlag är relativt normal, dvs inte extremt het som de senaste åren men inte heller särdeles svag som under en tydlig och bred lågkonjunktur. En del kunder investerar friskt i utveckling och ökade marknadspositioner medan en del kunder prioriterar att

se om sina kostnader. Fördelen för Prevas är oavsett våra kunders behov så kan vi bidra med de starkt nischade erbjudanden vi har. Med automatisering, digitalisering och teknik kan vi bidra till mål kring ökad omsättning eller behov kring effektivisering och minskade kostnader. Faktum är att inte sällan så går dessa hand i hand – med ett ökat teknikinnehåll kan både affären förändras, omsättningen stiga, flexibiliteten öka och kostnaderna minska.

Prevas fokus är att ständigt bättra på det infrastrukturkapital vi har och säkra att vi bidrar till kundernas affärer. En indikator på värdet är timpriset och det ligger stabilt för Prevas. En annan indikator är inkommande förfrågningar och de har ökat tydligt under senaste tiden. Exempelvis positionen som en av Nordens starkaste på medicinteknik cementeras allt mer och det kommer in spontana förfrågningar från potentiella kunder om hjälp. Mycket glädjande.

Nya steg på resan - tillväxt adderad

Den som följer Prevas sedan en tid tillbaka vet att vi är på en resa. Från effektivisering till omdaning av organisation, arbetssätt och styrning med allt större inslag av att släppa lös energin bland individer och team till satsning



Prevas AB
Org. Nr. 556252-1384
Box 4, Legeringsgatan 18
721 03 Västerås
Mail: info@prevas.se
Tel. 021-360 19 00

www.prevas.se

på varumärket och framtiden. Som ett led i detta har ett ledarskapsprogram lanserats under det gångna kvartalet. Att bygga och utveckla ledarskapet är sannolikt en framgångsfaktor i en allt mer hårdnande konkurrens om hängivna medarbetare. Tillväxt i ledarförmågan är viktig.

Tillväxt sker även genom att vi blir fler. Många fler. Efter kvartalet publicerades nyheten att Prevas slår samman sina påsar med Evotech, Deva Mecaneyes, Tritech och FiloProcess. Oerhört roligt. Vi ser det som ett samgående och att vi får nya vassa noder i vårt nätverk. Fördelen med affärsupplägget är bland annat att vi inte anstränger finanserna till max, utan tvärtom skapar förutsättningar för ytterligare tillväxt genom förvärv när så är lämpligt.

Se separat kommunikation för mer information om det samgåendet, som också är avhängigt ett formellt beslut på kommande extra bolagsstämma.

En gemensam passion

Det känns bra att gå in i en framtid tillsammans med 800 kollegor, massor med kunder och många partners med en gemensam passion – att man kan göra gott med teknikens hjälp. Gott för ekonomin, för människor och för planeten. Tillsammans kommer vi skapa nya tekniska framsteg, göra gott och utvecklas.



Johan Strid, CEO Prevas AB

Kommande Rapporter
Bokslutskommuniké 2020,
11 februari 2021.
Delårsrapport jan-mars,
6 maj 2021.
Delårsrapport jan-juni,
21 juli 2021.
Delårsrapport jan-sep,
28 okt 2021.
Bokslutskommuniké 2021,
11 februari 2022.

Prevas AB
Org. Nr. 556252-1384
Box 4, Legeringsgatan 18
721 03 Västerås
Mail: info@prevas.se
Tel. 021-360 19 00

www.prevas.se

//

Det känns bra att gå in i en framtid tillsammans med 800 kollegor, massor med kunder och många partners. Och med en gemensam passion – att man kan göra gott med teknikens hjälp.

Prevas AB
Org. Nr. 556252-1384
Box 4, Legeringsgatan 18
721 03 Västerås
Mail: info@prevas.se
Tel. 021-360 19 00

www.prevas.se



Verksamhet

Möjligheter & en fortsatt orolig omvärld.

Prevas är ett utvecklingshus där påhittigheten står i centrum. Med hög teknisk kompetens och affärsförståelse hjälper vi kunder inom vitt skilda branscher att dra större nytta av vår tids teknikutveckling. Nyttå för människor, planeten och ekonomin.

Fortsatt återhållsamhet och en del positiva framtidstecken

Det är svårt att fånga Covid-19-krisens konsekvenser på både kort och lång sikt. Det tredje kvartalet präglades av stor osäkerhet och samtidigt har en slags normalisering av läget skett. Samhället, marknaden och kunder ser inte situationen som enbart temporär utan man behöver förhålla sig till förutsättningarna i ett mer långsiktigt och hållbart perspektiv.

Det är fortfarande så att vissa branscher som Life Science, försvar, livsmedel och telekom har en mycket stark efter-

frågan medan andra branscher som fordon och tillverkande industri har lägre efterfrågan, men något ökande.

I grunden är behoven av effektivisering, införande av hållbara lösningar, automatisering, digitalisering och användandet av teknikens möjligheter mycket stor och vår bedömning är att den kommer att öka under en mycket lång tid framöver. Den faktiska efterfrågan kan dock variera i takt med de ekonomiska utrymmena. Behovet finns där och för företag som Prevas innebär det stora möjligheter att bidra och använda trenderna till sin fördel över tid.



VISION

Ingenuity will save the world.

MISSION

We co-create technological advancement for the betterment of all; people, planet and profit.

VÄRDEORD

Vi sammanfattar våra värden i akronymen BOAT - Business Driven, Open Minded, Active och Team Player.

HELLO POSSIBILITY

Vi löser problem. Många skulle nog påstå att vi gör det med olika tekniska lösningar – och visst stämmer det. Fast ännu viktigare är kanske påhittigheten. Det som Prevas egentligen handlar om. Om att tillsammans se saker som andra inte ser. Om möjligheter.

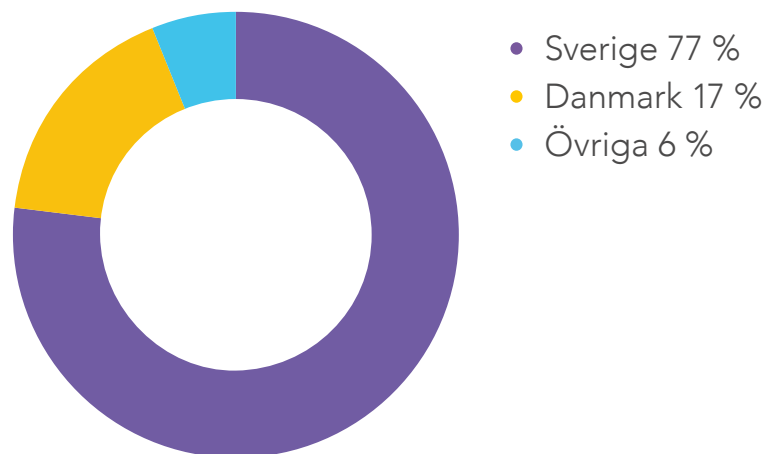
Prevas AB

Org. Nr. 556252-1384
Box 4, Legeringsgatan 18
721 03 Västerås
Mail: info@prevas.se
Tel. 021-360 19 00

www.prevas.se

Omsättning

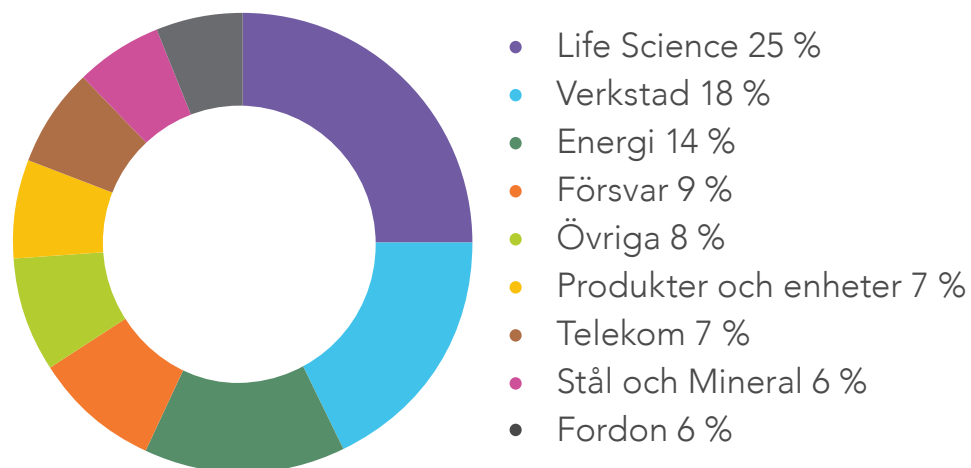
Fördelat per segment, Q1-3 2020



De största kunderna, Q1-3 2020

Saab / Ericsson / Atlas Copco /
ORGENTEC Diagnostika /
GE Healthcare

Branschindelning, Q1-3 2020



Prevas AB
Org. Nr. 556252-1384
Box 4, Legeringsgatan 18
721 03 Västerås
Mail: info@prevas.se
Tel. 021-360 19 00

www.prevas.se



**We co-create technological
advancement for the betterment
of all; people, planet and profit.**

Prevas AB
Org. Nr. 556252-1384
Box 4, Legeringsgatan 18
721 03 Västerås
Mail: info@prevas.se
Tel. 021-360 19 00

www.prevas.se



Branscher

Att förstå och kunna arbeta med de senaste tekniska och digitala lösningarna är viktigt. Men vi tycker det är lika viktigt att ha erfarenhet av och förstå vad det är som driver våra kunders verksamhet och affär.

Life Science

Det bakomliggande behovet inom Life Science är stort. Förutom växande befolkning, fler som är sjuka samtidigt som fler är friska och äldre, fler som efterfrågar avancerad behandling, så finns det en stark drivkraft till att effektivisera hälso- och sjukvården. Lägg därtill förändringar i regulatoriska krav för medicintekniska produkter och behov av rådgivning så får man ett område med mycket stark efterfrågan. Detta är ett intressant område där vi är starkt positionerade och våra tjänster är fortsatt alltmer efterfrågade.

Verkstad

En stor drivkraft hos verkstadsindustrin är förändringsviljan. Hållbarhet, digitalisering, automatisering, data-driven optimering, Internet of Things med mera driver både krav och möjligheter till investeringar och förändringar. Här är vi fint positionerade för framtiden med vår gedigna bakgrund, förståelse för branschen och påhittiga inställning till tekniska lösningar.

Energi

Förhoppningar om en grönare värld driver på utvecklingen av förnybara energikällor. Det finns också en stark plattform i nordens energibransch där man kan ta till sig digitaliseringen och ny teknik. Vi är aktiva inom många delar av denna bransch och vi har erfarenhet av produkter och lösningar för produktion, hantering och optimering av energi.

Fordon

Självkörande fordon, lägre bränsleförbrukning, el/hybridmotorer och högre säkerhetskrav har blivit nya fokusområden för fordonsindustrin tillsammans med lägre utsläppsnivåer, högre kvalitetskrav och lägre produktionskostnader. Kortare utvecklingstider, möjligheter som ny teknik ger och kundkrav på uppkopplade tjänster är också exempel på nya utmaningar. Vi har lång erfarenhet av att förse fordonsindustrin med högkvalitativa lösningar.



Prevas AB
Org. Nr. 556252-1384
Box 4, Legeringsgatan 18
721 03 Västerås
Mail: info@prevas.se
Tel. 021-360 19 00

www.prevas.se

Försvar

Nordens försvarsindustri förser den globala marknaden med världsledande produkter, lösningar och tjänster. Ett fokusområde är att kontinuerligt förbättra, utveckla och anpassa ny teknik för att tillgodose kundernas behov i enlighet med lagstadgade krav. Kombinationen av avancerad teknik och höga krav på tillförlitlighet och miljötålighet passar in bra på vår erfarenhet och kompetens.

Produkter och enheter


Idag sker utveckling av produkter i en allt mer avancerad kombination av inbyggd mjukvara, design av material och form samt minimalistiskt utformad elektronik. Inte sällan är enheterna uppkopplade och allt oftare är de intelligenta dessutom. Här räknar vi in exempel som webbkameror, gräsklippare, dammsugare och cykelhjälm. Användaren är ofta en privat konsument, men det kan också vara professionella användare, eller varför inte en sak som använder en annan sak.

Stål & Mineral

Metall- och mineralproducenter står fortfarande inför stora utmaningar, både vad gäller konkurrenskraft och lönsamhet. Våra erbjudanden till denna bransch innefattar beprövade lösningar och tjänster med anknytning till verksamhetsstyrning, produktionsplanering, projektledning, automation, miljö- & övervakningssystem samt rapporteringsverktyg.

Telekom

Telekombranschen förändras i samma snabba takt som digitaliseringen och möjligheterna till att få tillgång till innehåll och data är idag många. Nya möjligheter skapas via uppkopplade system inom både 5G-teknik och ökad nätverksinfrastruktur. Vi har lång erfarenhet av komplexa konsulttjänster och lösningar till telekomföretag.



Prevas AB
Org. Nr. 556252-1384
Box 4, Legeringsgatan 18
721 03 Västerås
Mail: info@prevas.se
Tel. 021-360 19 00

www.prevas.se



Viktiga händelser under perioden.

- **Osäkerhet i Coronans spår**

Utbrottet av Covid-19 har påverkat Prevas även under tredje kvartalet 2020. Intäktsidan har påverkats av minskad omsättning och resultatet har påverkats av stöttande åtgärder i form av offentliga medel, dock betydligt mer begränsat än under andra kvartalet. Korttidsarbete har bidragit positivt till att behålla leveranskapacitet i beredskap för framtiden. Under kvartalet har korttidspermitteringen på Prevas gradvis minskats för att vid kvartalets slut vara nere på cirka tio konsulter.

- **Förändring av antalet aktier och röster i Prevas**

Under september månad 2020 har 132 000 A-aktier i Prevas AB omvandlats till 132 000 B-aktier. Som en följd av omvandlingen av A-aktier till B-aktier har antalet röster i Prevas AB minskat från 16 596 761 röster till 15 408 761 röster.

- **Danmark får sin första MedTech Alliance**

De tre nordiska företagen TPU, Prevas och Dawn Health startar ett samarbete för att tillföra innovation och ett nytt tänkesätt inom den danska Life Science-

industrin. De är marknadsledande på sina respektive områden och under det nya namnet Nordic MedTech Alliance bidrar de tillsammans med en one-stop-shop-lösning. Tanken är enkel. Genom att kombinera totalt 1 500 medarbetare, från tre för övrigt komplexa discipliner, kommer man effektivt kunna samarbeta och stötta Life Science-industrin i hela processen från början till slut.

- **Infor EAM till SAR Gruppen**

SAR Gruppen, som hanterar farligt avfall, befinner sig i startfasen av att införa Infor CloudSuite på sina anläggningar i Norge. Från Stavanger i söder till Hammerfest i norr. Systemet blir en viktig del i deras digitaliseringsprocess. Prevas, som är Infors Channel partner för Infor EAM i Norden, ansvarar för EAM-delen av lösningen för SAR.

- **Norsk Kylling satsar på Infor EAM med Prevas**

Lösningen testas och körs först igång på Norsk Kyllings befintliga anläggning, för att sedan implementeras på deras nya hypermoderna fabrik i Orkanger som är under uppbyggnad.

Prevas AB
Org. Nr. 556252-1384
Box 4, Legeringsgatan 18
721 03 Västerås
Mail: info@prevas.se
Tel. 021-360 19 00

www.prevas.se



Viktiga händelser efter periodens slut.

Prevas växer. Ingår avtal om förvärv av Evotech samt resterande minoriteter i Trittech Technology och Deva Mecaneyes.

Prevas har den 21 oktober ingått avtal om förvärv av samtliga aktier i konsultbolagsgruppen Evotech och resterande minoritetsaktier i de verksamhetsdrivande dotterbolagen Trittech Technology och Deva Mecaneyes. Affären är villkorad av beslut på extra bolagsstämma i Prevas. Med förvärvet erhålls en kraftigt stärkt position inom produkt- och produktionsutveckling.

Förvärvade aktier värderas till sammanlagt cirka 270 miljoner kronor och betalning ska erläggas genom en kombination av aktier i Prevas emitterade genom en apportemission och kontanter.

Prevas har de senaste åren genomgått stora förändringar, initialt med fokus på struktur, organisation och kostnader för att under den senaste tiden öka tonvikten på varumärke, utveckling och förstärkning av verksamheten. Bolaget har nått nya framgångar och redovisat ett allt bättre resultat. Det finns nu goda förutsättningar för bolaget att addera en tillväxtagenda genom förvärv och fusioner.

Samgåendet mellan bolagen ger en betydelsefull förstärkning på flera orter. Ett distribuerat nätverk av en-

heter, starka var och en för sig och ännu starkare tillsammans. Genom förvärvet får kunderna tillgång till spetsiga erbjudanden och erfarenheter som byggts upp under lång tid av att hitta lösningar till många olika problem.

Deva Mecaneyes har sin styrka inom produktionsutveckling för industri och har 100 medarbetare i Västerås. FiloProcess är experter inom PLM (Product Life Cycle Management) med 20 medarbetare i Stockholm. Trittech Technology inklusive sina dotterbolag har 140 medarbetare med passion för produktutveckling. Trittechs verksamheter är förlagda till Stockholm, Göteborg, Linköping och ett mindre försäljningskontor i Helsingfors.

Prevas styrelse har beslutat om affären och de största aktieägarna i Prevas, som representerar över 50 procent av rösterna, har uttalat sitt stöd till förslag om apportemissioner på kommande extra bolagsstämma. Uttalandena utgör inte bindande utfästelser. Kallelse till en extra bolagsstämma kommer att publiceras inom några veckor och ett prospekt kommer att offentliggöras innan förvärvet genomförs, vilket beräknas ske den 4 januari 2021.

För mer information, se publicerad pressrelease 2020-10-21 på www.prevas.se.

Prevas AB
Org. Nr. 556252-1384
Box 4, Legeringsgatan 18
721 03 Västerås
Mail: info@prevas.se
Tel. 021-360 19 00

www.prevas.se



Finansiell information, koncernen.

Omsättning

Juli - september

Nettoomsättningen uppgick till 158,7 Mkr (176,2), en minskning med 10 procent. Antal arbetsdagar uppgick till 66 (66). Nettoomsättning per medarbetare uppgick till 317 Tkr (329).

Januari - september

Nettoomsättningen uppgick till 569,0 Mkr (582,6), en minskning med 2 procent. Antal arbetsdagar uppgick till 188 (188). Nettoomsättning per medarbetare uppgick till 1 084 Tkr (1 081).

Resultat

Juli - september

Rörelseresultatet EBIT uppgick till 13,4 Mkr (9,1) vilket ger en rörelsemarginal på 8,4 procent (5,2). Resultatet före av- och nedskrivningar EBITDA uppgick till 19,9 Mkr (16,7) vilket ger en resultatmarginal före av- och nedskrivningar på 12,5 procent (9,5). Resultat efter skatt har påverkats negativt av förändrad avsättning avseende värde på syntetiska optioner om 6,2 Mkr.

Januari - september

Rörelseresultatet EBIT uppgick till 50,1 Mkr (29,0) vilket ger en rörelsemarginal på 8,8 procent (5,0). Resultatet före av- och nedskrivningar EBITDA uppgick till 70,2 Mkr (49,3) vilket ger en resultatmarginal före av- och nedskrivningar på 12,3 procent (8,5). Resultat efter skatt uppgick till 31,9 Mkr (19,9).

Kassaflöde, likvida medel och finansiering

Kassaflödet från den löpande verksamheten uppgick jan-sep till 86,8 Mkr (44,7). Tillgängliga likvida medel uppgick vid periodens slut till 125,4 Mkr (45,2) varav ej utnyttjad checkkredit om 65 Mkr (44,6).

Finansiell ställning

Eget kapital uppgick vid periodens slut till 219,0 Mkr (177,8), vilket ger en soliditet om 52 procent (46). Eget kapital per aktie uppgick till 21,57 kr (17,44).



Prevas AB
Org. Nr. 556252-1384
Box 4, Legeringsgatan 18
721 03 Västerås
Mail: info@prevas.se
Tel. 021-360 19 00

www.prevas.se

Medarbetare

Medelantalet medarbetare uppgick under kvartalet till 501 (535), varav 388 (415) i Sverige, 74 (82) i Danmark, 19 (17) i Övriga segment samt 20 (21) centralt. Antalet medarbetare vid periodens slut uppgick till 535 (575), varav andelen kvinnliga medarbetare var 15 procent.

Investeringar

Under kvartalet uppgick koncernens investeringar i anläggningstillgångar till 0,1 Mkr (0,2) varav 0,1 Mkr (0,2) avsåg maskiner och inventarier samt 0 Mkr (0,0) produktutveckling och immateriella tillgångar. Investeringar i nyttjanderättstillgångar avseende IFRS16 uppgår till 5,2 Mkr.

Verksamhetsstarka nyckeltal, projekt i tid

Som en del av företagets certifierade kvalitetssystem mäts ständigt kundnöjdhet, leveranssäkerhet och garantiarbete. Prevas har sedan starten 1985, ett mycket högt antal nöjda kunder samt unikt bra kvalitetstal gällande leveranssäkerhet och garanti. Prevas kundnöjdhet har ökat något under kvartalet och uppgår till 9,3 (skala från 1 till 10). Detta tillsammans med att en stor del av våra leveranser sker i tid och med rätt kvalitet, gör att Prevas värderas högt av kunderna.

Moderbolaget

Juli - september

Omsättningen uppgick till 113,3 Mkr (120,3) och resultatet efter finansiella poster uppgick till 3,3 Mkr (-0,2).

Januari - september

Omsättningen uppgick till 403,5 Mkr (411,5) och resultatet efter finansiella poster uppgick till 47,5 Mkr (11,3).

Risker och osäkerhetsfaktorer

Prevas verkar i en starkt konkurrensutsatt och föränderlig marknad. Det skapar stora krav på riskhantering, eller det synsätt som Prevas fokuserar på - riskoptimering. Risker finns i alla verksamheter och målsättningen är alltid att reducera dessa till att få så liten påverkan som möjligt. Prevas har dock synsättet att varje risk även skapar nya möjligheter och driver förändring. Utifrån detta perspektiv har Prevas integrerat riskhantering i alla delar av verksamheten, speciellt fokus finns inom områdena marknad, leverans och verksamhetsstyrning. Grunden i hanteringen av risker är företagets ledningssystem som säkerställer att arbetet med riskhantering görs på ett systematiskt och effektivt sätt. Löpande arbetar Prevas med riskutvärdering i alla steg från affärsutveckling till leverans. Därifrån identifieras nya möjligheter och vid behov implementeras riskminimerande åtgärder. Exempel på verksamhets- och marknadsrelaterade risker är; konkurrens och prispress, negativ utveckling hos våra kunder, konjunkturrisiker samt valuta- och ränterisker. Det är Prevas bedömning att riskerna generellt har ökat något de senaste åren men att 2020 medfört en förändring av mixen av riskerna och att riskexponering ökat något utöver effekterna av Covid-19. Andra risker är konkurrensen om kvalificerade medarbetare där marknaden fortsatt är tuff under 2020. Utifrån Prevas position på marknaden som marknadsledare inom vissa områden, är det viktigt att attrahera och rekrytera de absolut bästa personerna. Givet den fortsatt goda arbetsmarknaden är just svårigheten att fortsatt bibehålla kompetenshöjden något som kan komma att påverka Prevas framöver. Mer information om Prevas risker och hantering av dessa kan läsas i årsredovisningen för 2019. Det är bolagets bedömning att riskerna är likvärdiga för moderbolaget.



Prevas AB
Org. Nr. 556252-1384
Box 4, Legeringsgatan 18
721 03 Västerås
Mail: info@prevas.se
Tel. 021-360 19 00

www.prevas.se

Covid-19

Det nu pågående utbrottet av Covid-19 i Sverige och världen har i tredje kvartalet påverkat Prevas i likvärdig utsträckning som andra kvartalet 2020. Koncernen har under kvartalet erhållit statliga stöd om 1,2 Mkr avseende de korttidspermitteringar som har genomförts. Prevas har under våren och sommaren sett en tydlig effekt i aktivitetsnivån på marknaden och uppdragsvolymerna men en viss förbättring ses nu under hösten. Våra kunder påverkas kraftigt vilket ger en fortsatt stor osäkerhet för framtiden. Effekterna av Covid-19 kommer att fortsätta påverka Prevas under kommande kvartal. I vilken omfattning och på vilket sätt är svårt att estimeras. Företaget nyttjar de medel som finns för att minimera effekterna på våra kunder, personal och företagets lönsamhet och likviditet, dock har andelen korttidsarbetande reducerats efter sommaren. Prevas jobbar fokuserat med att bibehålla leveranskapaciteten siktar på att fortsätta utvecklas positivt när marknaden normaliseras.

Transaktioner med närstående

De typer av transaktioner som finns är redovisade i årsredovisningen 2019 under not 26 och är till största delen

hänförliga till inköp och försäljning mellan koncernbolag. Transaktioner sker till marknadsmässiga villkor.

Redovisningsprinciper

Denna delårsrapport har upprättats i enlighet med IAS 34 Delårsrapportering. Koncernredovisningen har upprättats enligt International Financial Reporting Standards, IFRS, såsom de har antagits av EU, och i tillämpliga delar den svenska årsredovisningslagen. Moderbolagets redovisning har upprättats enligt årsredovisningslagen och rekommendationen RFR 2 Redovisning för juridiska personer.

Finansiella instrument

Redovisat värde på likvida medel, kundfordringar, upparbetad ej fakturerad intäkt, räntebärande skulder och leverantörsskulder bedöms utgöra en approximation av verkligt värde för dessa fordringar och skulder.

Västerås den 23 oktober 2020

Prevas AB (publ)

Johan Strid, CEO Prevas AB

KONTAKT

Johan Strid, CEO

T: 021-360 19 00

M: 070-379 10 61

E: johan.strid@prevas.se

Andreas Lindahl, CFO

T: 021-360 19 34

M: 070-547 08 25

E: andreas.lindahl@prevas.se

Denna information är sådan information som Prevas AB (publ) är skyldiga att offentliggöra enligt EU:s marknadsmissbruksförordning och lagen om värdepappersmarknaden. Informationen lämnades, genom ovanstående kontaktpersoners försorg, för offentliggörande den 23 oktober 2020, kl. 08.30.

Prevas AB

Org. Nr. 556252-1384

Box 4, Legeringsgatan 18

721 03 Västerås

Mail: info@prevas.se

Tel. 021-360 19 00

www.prevas.se

Revisors rapport avseende

Översiktlig granskning av delårsrapport

Till styrelsen i Prevas AB (publ.), org nr 556252-1384

Inledning

Vi har utfört en översiktlig granskning av den finansiella delårsinformationen i sammandrag (delårsrapporten) för Prevas AB (publ) per den 30 september 2020 och den niomånadersperiod som slutade per detta datum. Det är styrelsen och verkställande direktören som har ansvaret för att upprätta och presentera denna delårsrapport i enlighet med IAS 34 och årsredovisningslagen. Vårt ansvar är att uttala en slutsats om denna delårsrapport grundad på vår översiktliga granskning.

Den översiktliga granskningens inriktning och omfattning

Vi har utfört vår översiktliga granskning i enlighet med International Standard on Review Engagements ISRE 2410 Översiktlig granskning av finansiell delårsinformation utförd av företagets valda revisor. En översiktlig granskning består av att göra förfrågningar, i första hand till personer som är ansvariga för finansiella frågor och redovisningsfrågor, att utföra analytisk granskning och att vidta andra översiktliga granskningsåtgärder. En översiktlig granskning har en annan inriktning och en betydligt mindre

omfattning jämfört med den inriktning och omfattning som en revision enligt ISA och god revisions sed i övrigt har. De granskningsåtgärder som vidtas vid en översiktlig granskning gör det inte möjligt för oss att skaffa oss en sådan säkerhet att vi blir medvetna om alla viktiga omständigheter som skulle kunna ha blivit identifierade om en revision utförts. Den uttalade slutsatsen grundad på en översiktlig granskning har därför inte den säkerhet som en uttalad slutsats grundad på en revision har.

Slutsats

Grundat på vår översiktliga granskning har det inte kommit fram några omständigheter som ger oss anledning att anse att delårsrapporten inte, i allt väsentligt, är upprättad för koncernens del i enlighet med IAS 34 och årsredovisningslagen samt för moderbolagets del i enlighet med årsredovisningslagen.

Västerås den 23 oktober 2020

Ernst & Young AB

Per Modin

Auktoriserad revisor

Prevas AB

Org. Nr. 556252-1384

Box 4, Legeringsgatan 18

721 03 Västerås

Mail: info@prevas.se

Tel. 021-360 19 00

www.prevas.se

Resultaträkningar i sammandrag, Tkr

Koncernen

	2020 Kv 3	2019 Kv 3	2020 Kv 1-3	2019 Kv 1-3	2019 Helår
Nettoomsättning	158 738	176 231	569 007	582 631	796 427
Aktiverat arbete	–	61	–	725	774
Övriga externa kostnader	-38 420	-48 493	-141 067	-156 407	-211 276
Personalkostnader	-100 408	-111 116	-357 705	-377 617	-510 679
Resultat före avskrivningar	19 910	16 683	70 235	49 332	75 246
Avskrivningar immateriella anläggningstillgångar	-380	-528	-1 215	-1 524	-2 056
Avskrivning nyttjanderättstillgångar	-5 677	-6 568	-17 594	-17 373	-24 288
Avskrivningar materiella anläggningstillgångar	-452	-456	-1 367	-1 420	-1 860
Rörelseresultat	13 401	9 131	50 059	29 015	47 042
Finansnetto	-6 657	-914	-7 427	-3 125	-4 711
Resultat efter finansiella poster	6 744	8 217	42 632	25 890	42 331
Skatt	-2 827	-1 972	-10 778	-5 974	-9 951
Periodens resultat	3 917	6 245	31 854	19 916	32 380
Periodens resultat hänförligt till moderbolagets ägare	4 309	6 051	32 548	19 505	31 918
Periodens resultat hänförligt till innehav utan bestämmande inflytande	-392	194	-694	411	462
Resultat per aktie före och efter utspädning i kr	0,43 kr	0,60 kr	3,22 kr	1,93 kr	3,16 kr



Prevas AB
Org. Nr. 556252-1384
Box 4, Legeringsgatan 18
721 03 Västerås
Mail: info@prevas.se
Tel. 021-360 19 00

www.prevas.se

Rapport över totalresultat i sammandrag, Tkr

Koncernen

	2020 Kv 3	2019 Kv 3	2020 Kv 1-3	2019 Kv 1-3	2019 Helår
Periodens resultat	3 917	6 245	31 854	19 916	32 380
Poster som senare kan komma att omföras till periodens resultat;					
Omräkningsdifferenser hänförliga till utlandsverksamheter	-24	821	-1 431	2 926	1 181
Periodens totalresultat efter skatt	3 893	7 066	30 423	22 842	33 561
Periodens totalresultat hänförligt till moderbolagets ägare	4 285	6 872	31 117	22 431	33 099
Periodens totalresultat hänförligt till innehav utan bestämmande inflytande	-392	194	-694	411	462

Nyckeltal per kvartal

	2020 Kv 3	2020 Kv 2	2020 Kv 1	2019 Kv 4	2019 Kv 3	2019 Kv 2	2019 Kv 1	2018 Kv 4	2018 Kv 3	2018 Kv 2	2018 Kv 1
Rörelsens intäkter, Mkr	158,7	194,0	216,3	213,8	176,2	201,7	204,7	211,8	161,0	202,8	195,4
Rörelseresultat, Mkr	13,4	14,5	22,1	18,0	9,1	8,7	11,2	-3,7	1,0	4,2	8,0
Rörelsemarginal i %	8,4	7,5	10,2	8,4	5,2	4,3	5,5	-1,8	0,6	2,1	4,1
Antal arbetsdagar	66	59	63	62	66	59	63	62	65	60	63
Antal anställda vid periodens slut	535	530	560	578	575	558	568	582	560	551	546
Antal anställda, medeltal	501	530	545	547	535	536	546	551	515	526	523
Nettoomsättning/anställd, Tkr	317	366	397	391	329	376	375	384	313	386	374
Soliditet, %	52	50	51	47	46	44	42	42	47	44	44
Resultat per aktie, kr	0,43	1,14	1,65	1,23	0,60	0,58	0,75	-0,38	0	0,31	0,53
Eget kapital per aktie, kr	21,57	21,15	20,27	18,49	17,44	16,76	16,09	15,22	15,45	15,50	15,21

Prevas AB
Org. Nr. 556252-1384
Box 4, Legeringsgatan 18
721 03 Västerås
Mail: info@prevas.se
Tel. 021-360 19 00

www.prevas.se

Balansräkning i sammandrag, Tkr

Koncernen

	2020 30 sep	2019 30 sep	2019 31 dec
Goodwill	136 295	137 239	136 746
Övriga immateriella anläggningstillgångar	1 844	3 576	3 044
Materiella anläggningstillgångar	3 999	4 116	3 786
Nyttjanderättstillgångar	48 601	57 353	51 885
Uppskjuten skattefordran	1 786	2 698	2 343
Summa anläggningstillgångar	192 525	204 982	197 804
Kortfristiga fordringar	167 034	178 864	200 672
Likvida medel	60 383	601	854
Summa omsättningstillgångar	227 417	179 465	201 526
SUMMA TILLGÅNGAR	419 942	384 447	399 330
Eget kapital hänförligt till moderbolagets ägare	217 924	176 140	186 807
Eget kapital hänförligt till innehav utan bestämmande inflytande	1 061	1 703	1 755
Eget kapital	218 985	177 843	188 562
Uppskjuten skatteskuld	7 975	7 387	7 950
Långfristiga ej räntebärande skulder	3 948	–	–
Långfristiga räntebärande skulder	26 320	34 933	31 873
Summa långfristiga skulder	38 243	42 320	39 823
Kortfristiga avsättningar	734	1 276	1 147
Kortfristiga räntebärande skulder	21 215	41 816	33 952
Övriga kortfristiga skulder	140 756	121 192	135 846
Summa kortfristiga skulder	162 714	164 284	170 945
SUMMA SKULDER OCH EGET KAPITAL	419 942	384 447	399 330



Prevas AB
Org. Nr. 556252-1384
Box 4, Legeringsgatan 18
721 03 Västerås
Mail: info@prevas.se
Tel. 021-360 19 00

www.prevas.se

Förändringar i eget kapital i sammandrag, Tkr

Koncernen

	2020 30 sep	2019 30 sep	2019 Helår
Ingående balans	188 562	156 601	156 601
Periodens summa totalresultat hänförligt till moderbolagets ägare	31 117	22 431	33 099
Periodens summa totalresultat hänförligt till innehav utan bestämmande inflytande	-694	411	462
Utdelning innehav utan bestämmande inflytande	-	-1 600	-1 600
Utgående balans	218 985	177 843	188 562
Eget kapital hänförligt till moderbolagets ägare	217 924	176 140	186 807
Eget kapital hänförligt till innehav utan bestämmande inflytande	1 061	1 703	1 755



Prevas AB
Org. Nr. 556252-1384
Box 4, Legeringsgatan 18
721 03 Västerås
Mail: info@prevas.se
Tel. 021-360 19 00

www.prevas.se

Kassaflödesanalys, Tkr

Koncernen

	2020 Kv 3	2019 Kv 3	2020 Kv 1-3	2019 Kv 1-3	2019 Helår
DEN LÖPANDE VERKSAMHETEN					
Resultat före skatt	6 744	8 217	42 632	25 890	42 331
Justeringar för poster som inte ingår i kassaflödet	6 807	524	9 643	16 289	21 035
Betald inkomstskatt	-835	-549	-5 746	-2 668	-3 587
Kassaflöde från den löpande verksamheten före förändring av rörelsekapital	12 716	8 192	46 529	39 511	59 779
Förändringar av rörelsefordringar	14 386	19 398	33 638	31 243	9 435
Förändringar av rörelseskulder	-24 402	-12 850	6 670	-26 071	-10 498
Kassaflöde från den löpande verksamheten	2 700	14 740	86 837	44 683	58 716
INVESTERINGSVERKSAMHETEN					
Investeringar i immateriella anläggningstillgångar	-	-61	-	-750	-769
Investeringar i materiella anläggningstillgångar	-154	-183	-1 580	-1 891	-2 001
Kassaflöde från investeringsverksamheten	-154	-244	-1 580	-2 641	-2 770
FINANSIERINGSVERKSAMHETEN					
Förändring av leasingskuld	-2 505	-5 280	-11 784	-17 047	-23 967
Förändring av checkkredit	-	-9 149	-13 698	-23 538	-30 236
Utbetald utdelning till innehav utan bestämmande inflytande	-	-	-	-1 600	-1 600
Kassaflöde från finansieringsverksamheten	-2 505	-14 429	-25 482	-42 185	-55 803
Periodens Kassaflöde	41	67	59 775	-143	143
Likvida medel vid periodens början	60 524	593	854	718	718
Kursdifferens i likvida medel	-183	-60	-247	26	-7
Likvida medel vid periodens slut	60 382	601	60 382	601	854



Prevas AB
Org. Nr. 556252-1384
Box 4, Legeringsgatan 18
721 03 Västerås
Mail: info@prevas.se
Tel. 021-360 19 00

www.prevas.se

Rörelsesegment juli - september 2020, Tkr

	Sverige	Danmark	Övriga	Koncerngemensamt och elimineringar	Totalt koncernen
Försäljning till externa kunder	122 391	28 147	8 200	-	158 738
Försäljning till andra segment	736	1 341	-	-2 077	
Rörelseresultat före avskrivningar, EBITDA	9 813	3 894	256	5 947*	19 910
Avskrivningar	-479	-315	-38	-5 677*	-6 509
Rörelseresultat, EBIT	9 334	3 579	218	270	13 401
Finansiella poster				-6 657	-6 657
Resultat före skatt					6 744

Rörelsesegment juli - september 2019, Tkr

	Sverige	Danmark	Övriga	Koncerngemensamt och elimineringar	Totalt koncernen
Försäljning till externa kunder	134 251	33 784	8 196	-	176 231
Försäljning till andra segment	455	124	1	-580	
Rörelseresultat före avskrivningar, EBITDA	3 658	5 644	1 460	5 922*	16 684
Avskrivningar	-501	-441	-42	-6 568*	-7 552
Rörelseresultat, EBIT	3 157	5 203	1 418	-646	9 132
Finansiella poster				-914	-914
Resultat före skatt					8 218

*) Leasing enligt IFRS 16 som tillämpas på koncernnivå redovisas ej på de olika segmenten.



Prevas AB
Org. Nr. 556252-1384
Box 4, Legeringsgatan 18
721 03 Västerås
Mail: info@prevas.se
Tel. 021-360 19 00

www.prevas.se

Rörelsesegment januari - september 2020, Tkr

	Sverige	Danmark	Övriga	Koncerngemensamt och elimineringar	Totalt koncernen
Försäljning till externa kunder	437 434	99 749	31 824	-	569 007
Försäljning till andra segment	4 647	2 033	-	-6 680	
Rörelseresultat före avskrivningar, EBITDA	41 649	13 361	2 002	13 223*	70 235
Avskrivningar	-1 491	-972	-119	-17 594*	-20 176
Rörelseresultat, EBIT	40 158	12 389	1 883	-4 371	50 059
Finansiella poster				-7 427	-7 427
Resultat före skatt					42 632

Rörelsesegment januari - september 2019, Tkr

	Sverige	Danmark	Övriga	Koncerngemensamt och elimineringar	Totalt koncernen
Försäljning till externa kunder	453 855	99 983	28 793	-	582 631
Försäljning till andra segment	1 568	469	65	-2 102	
Rörelseresultat före avskrivningar, EBITDA	20 788	8 834	4 393	15 318*	49 333
Avskrivningar	-1 567	-1 263	-115	-17 373*	-20 318
Rörelseresultat, EBIT	19 221	7 571	4 278	-2 055	29 015
Finansiella poster				-3 125	-3 125
Resultat före skatt					25 890

*) Leasing enligt IFRS 16 som tillämpas på koncernnivå redovisas ej på de olika segmenten.



Prevas AB
Org. Nr. 556252-1384
Box 4, Legeringsgatan 18
721 03 Västerås
Mail: info@prevas.se
Tel. 021-360 19 00

www.prevas.se

Försäljning till externa kunder per segment, juli - sep, Tkr

Branscher	juli - september 2020				juli - september 2019			
	Sverige	Danmark	Övriga	Totalt koncernen	Sverige	Danmark	Övriga	Totalt koncernen
Energi	13 645	7 226	1 453	22 324	12 406	7 684	2 212	22 302
Fordon	10 917	347	-3	11 260	4 467	351	-1	4 816
Försvar	15 039	118	372	15 528	13 339	104	342	13 785
Life Science	23 293	13 853	2 231	39 377	26 026	10 834	452	37 313
Produkter och enheter	7 097	3 437	-	10 534	6 117	5 822	-	11 939
Stål och mineral	7 507	-	348	7 854	14 573	-	261	14 833
Telekom	10 584	-	-	10 584	13 257	-	-	13 257
Verkstad	26 425	878	900	28 204	34 181	5 441	1 094	40 715
Övriga	7 884	2 289	2 899	13 073	9 885	3 548	3 837	17 271
Totalt	122 391	28 147	8 200	158 738	134 251	33 784	8 196	176 231

Försäljning till externa kunder per segment, jan - sep, Tkr

Branscher	jan - september 2020				jan - september 2019			
	Sverige	Danmark	Övriga	Totalt koncernen	Sverige	Danmark	Övriga	Totalt koncernen
Energi	41 839	29 850	6 385	78 074	38 022	26 386	6 619	71 028
Fordon	31 452	528	-3	31 976	19 836	1 085	35	20 956
Försvar	49 592	285	1 088	50 966	49 376	201	1 376	50 953
Life Science	91 225	42 674	8 202	142 101	97 854	31 816	1 633	131 303
Produkter och enheter	26 861	12 797	-	39 658	21 189	12 181	-	33 370
Stål och mineral	33 377	-	1 899	35 276	48 604	-	1 485	50 089
Telekom	38 777	-	-	38 777	38 463	-	-	38 463
Verkstad	95 399	5 947	3 442	104 787	106 727	13 682	4 157	124 565
Övriga	28 912	7 668	10 811	47 392	33 784	14 633	13 489	61 905
Totalt	437 434	99 749	31 824	569 007	453 855	99 983	28 793	582 631

Prevas AB
Org. Nr. 556252-1384
Box 4, Legeringsgatan 18
721 03 Västerås
Mail: info@prevas.se
Tel. 021-360 19 00

www.prevas.se

Nyckeltal

Koncernen

	2020 Kv 3	2019 Kv 3	2020 Kv 1-3	2019 Kv 1-3	2019 Helår
Resultatmarginal före av- och nedskrivningar/EBITDA	12,5 %	9,5 %	12,3 %	8,5 %	9,4 %
Rörelsemarginal/EBIT	8,4 %	5,2 %	8,8 %	5,0 %	5,9 %
Resultatmarginal	4,2 %	4,7 %	7,5 %	4,4 %	5,3 %
Antal utestående aktier vid rapportperiodens utgång, tusental					
före och efter utspädning	10 102	10 102	10 102	10 102	10 102
Genomsnittligt antal utestående aktier, tusental					
före och efter utspädning	10 102	10 102	10 102	10 102	10 102
Resultat per aktie före och efter utspädning	0,43 kr	0,60 kr	3,22 kr	1,93 kr	3,16 kr
Eget kapital per aktie före och efter utspädning			21,57 kr	17,44 kr	18,49 kr
Soliditet			52%	46%	47 %
Avkastning på sysselsatt kapital, %			19,6%	12,6%	20,5 %
Avkastning på eget kapital, %			15,6%	11,9%	18,8 %
Medelantal medarbetare	501	535	525	539	539
Antal arbetsdagar	66	66	188	188	250
Omsättning per medarbetare i Tkr	317	329	1 084	1 081	1 478

Definitioner av nyckeltal, se sid 53 i Prevas årsredovisning 2019.

Prevas AB
Org. Nr. 556252-1384
Box 4, Legeringsgatan 18
721 03 Västerås
Mail: info@prevas.se
Tel. 021-360 19 00

www.prevas.se

Resultaträkningar i sammandrag, Tkr

Moderbolaget

	2020 Kv 3	2019 Kv 3	2020 Kv 1-3	2019 Kv 1-3	2019 Helår
Nettoomsättning	113 319	120 344	403 492	411 468	561 823
Övriga externa kostnader	-35 173	-43 180	-128 723	-141 397	-192 380
Personalkostnader	-68 043	-76 055	-240 445	-257 012	-347 384
Avskrivningar immateriella anläggningstillgångar	-250	-293	-814	-884	-1 176
Avskrivningar materiella anläggningstillgångar	-213	-204	-643	-614	-801
Rörelseresultat	9 640	612	32 867	11 561	20 082
Resultat från andelar i koncernföretag	0	-227	21 232	2 173	6 173
Ränteintäkter och liknande resultatposter	47	144	963	222	675
Räntekostnader och liknande resultatposter	-6 395	-779	-7 575	-2 663	-4 313
Resultat efter finansiella poster	3 292	-250	47 487	11 293	22 617
Avsättning till periodiseringsfond					-3 000
Skatt	-2 062	-192	-7 166	-2 231	-4 498
Periodens resultat	1 230	-442	40 321	9 062	15 119



Prevas AB
 Org. Nr. 556252-1384
 Box 4, Legeringsgatan 18
 721 03 Västerås
 Mail: info@prevas.se
 Tel. 021-360 19 00

www.prevas.se

Balansräkningar i sammandrag, Tkr

Moderbolaget

	2020 30 sep	2019 30 sep	2019 31 dec
Immateriella anläggningstillgångar	860	1 967	1 675
Materiella anläggningstillgångar	1 698	1 568	1 409
Finansiella anläggningstillgångar	47 640	47 640	47 640
Kortfristiga fordringar	112 648	120 713	152 006
Kassa och Bank	60 220	3	2
Summa tillgångar	223 066	171 891	202 732
Bundet eget kapital	36 407	36 407	36 079
Fritt eget kapital	50 242	3 865	10 249
Eget kapital	86 649	40 272	46 328
Avsättningar	3 724	1 292	4 150
Långfristiga ej räntebärande skulder	3 948	516	1 726
Kortfristiga räntebärande skulder	–	20 396	13 698
Övriga kortfristiga skulder	128 745	109 415	136 830
Summa skulder och eget kapital	223 066	171 891	202 732

Prevas AB
 Org. Nr. 556252-1384
 Box 4, Legeringsgatan 18
 721 03 Västerås
 Mail: info@prevas.se
 Tel. 021-360 19 00

www.prevas.se



Prevas AB
Org. Nr. 556252-1384
Box 4, Legeringsgatan 18
721 03 Västerås
Mail: info@prevas.se
Tel. 021-360 19 00

www.prevas.se

Prevas | Hello Possibility.