

DELÅRSRAPPORT JANUARI - MARS 2015

Västerås, 29 april 2015



JANUARI - MARS 2015

- Nettoomsättning 185,7 Mkr (188,1)
- Resultat före av- och nedskrivningar 4,3 Mkr (11,2)
- Rörelseresultat EBIT 1,4 Mkr (7,9)
- Rörelsemarginal EBIT 0,7 % (4,2)
- Resultat efter skatt 1,1 Mkr (5,8)
- Resultat per aktie 0,10 kr (0,51)

VD-KOMMENTAR



Karl-Gustav Ramström
CEO PREVAS AB

Den trend som vi kände av i slutet av föregående år har fortsatt in i första kvartalet. Flera av våra nyckelkunder präglas av fortsatt försiktighet vad gäller investeringar vilket leder till långsammare beslutsprocesser. Samtidigt glider många projektbeslut i tiden på grund av svåra val rörande teknik, funktion, affärsnytta och produktivitet. Totalt har detta medfört svag beläggning och ett resultat som icke är tillfredsställande. Perioden påverkades även negativt av nedskrivningar i projekt.

Det nya affärsläget ställer nya krav på kompetens- och kapacitetsanpassningar samt ökad inre effektivitet.

Detta har inneburit att vi har vidtagit ett antal lönsamhetsförbättrande åtgärder och fler är planerade. För att säkerställa Prevas leverans av projekt

och att vi driver våra projekt framgångsrikt har Prevas Project Management Office förstärkts. Våra mest erfarna projektledare arbetar här med att styra, leda och coacha all projekthantering, från offerering till genomförande. Sammanfattningsvis genomför vi flera förbättringsåtgärder för att nå våra lönsamhetsmål. Allt för att skapa de bästa förutsättningarna för framtida tillväxt och stabil lönsamhet.

Kvartalet avslutades mera positivt. Vi har fått in ett flertal nya intressanta order från life science, fordons- och tillverkningsindustrin. Behovet av att utveckla ny, avancerad medicinsk utrustning och mHealth-lösningar är fortsatt ökande. De tuffa tekniska kraven som kunderna ställer inom life science har gjort Prevas till en av de marknadsledande i norra Europa. För att öka produk-

tiviteten och konkurrenskraften investerar fordons- och verkstadsindustrin i intelligenta IT-lösningar och automation. Inom dessa två branscher har Prevas sedan länge många stora kunder som fortsätter investera i sina verksamheter.

I år firar Prevas sitt 30-årsjubileum. Företaget bildades vid IT-erans genombrott och är idag en ledande aktör i Norden inom teknisk produktutveckling, inbyggda system och industriell IT & automation. Vi har under årens lopp skaffat oss en mycket bred branscherfarenhet och djup specialistkompetens. Vår utmaning idag är att tydliggöra hur denna erfarenhet och breda kompetens kan hjälpa företag att bli än mer innovativa, produktiva och kostnadseffektiva.

Digitaliseringen och att allt blir uppkopplat förändrar hur vi som konsument lever och interagerar i samhället samtidigt som den driver utvecklingen inom tjänstesektorn. Vi ser hela tiden nya innovationer som kommer ut på marknaden. Industri 4.0, Internet of Things och molnlösningar har fött nya kundbehov och nya möjligheter även för industrin. Att förstå och att ta till sig dessa nya möjligheter och den nya tekniken är helt avgörande för nordisk industris fortlevnad och Prevas är en stark, långsiktig och kunnig partner i den processen.

Prioriteten framåt är att intensifiera säljarbetet och fortsätta arbetet med att positionera och paketera vårt erbjudande utifrån marknadens behov. I takt med att den nya tekniken rörande digitalisering och mobilitet nu mognar kommer projektbesluten att snabbas upp. Vi ser även nya kunder och branscher som har behov av hjälp med att ta till sig den nya tekniken. Detta kommer sammantaget gynna Prevas med sin breda tillämpnings- och djupa teknikkompetens.

Våra möjligheter har aldrig varit större och mer spännande än vad de är idag.

Karl-Gustav Ramström,
CEO Prevas AB

KOMMANDE RAPPORTER:

Delårsrapport januari - juni,
15 juli 2015

Delårsrapport januari - september,
28 oktober 2015

Bokslutskommuniké 2015,
10 februari 2016

MER INFORMATION:

Karl-Gustav Ramström, CEO
Tel: 021-360 19 00
Mobil: 070-349 20 90
E-mail: karl-gustav.ramstrom@prevas.se

Andreas Lindahl, CFO
Tel: 021-360 19 34
Mobil: 070-547 08 25
E-mail: andreas.lindahl@prevas.se

MARKNAD & VERKSAMHET

Prevas är ett tekniskt IT-företag som erbjuder lösningar, tjänster och produkter till kunder som utvecklar produkter med ett stort IT-innehåll eller som har behov av att automatisera och effektivisera sin verksamhet.

MARKNAD

Marknaden fortsätter att präglas av en viss osäkerhet och flera av våra nyckelkunder är återhållsamma vad gäller investeringar i nya större utvecklingsprojekt. Trots en mer återhållsam marknad, där många stora projekt glider i tiden, ser vi möjligheter till affärer inom många områden.

Prevas kunder är spridda inom flera olika branscher. De fem största kunderna har under perioden svarat för 22 procent av omsättningen. De branscher vi har sett haft den bästa utvecklingen är life science och fordonsindustrin medan försvar varit mera återhållsamma.

Några av de större utmaningarna som våra kunder står inför är att hantera den intensiva globala konkurrensen, hitta och behålla kompetenta medarbetare, hantera kostnadspress och anpassa sig till olika kundbehov. Det handlar idag mycket om att förstå samt ta till sig den nya teknikens möjligheter, skapa produktivitetsförbättringar, optimera sin verksamhet, och sänka produktkostnader.

Digitaliseringen, uppkopplade produkter och mobilitet är här för att stanna. Även om vi dagligen ser nya produkter ute på marknaden som anammat den uppkopplade tekniken, är vi bara i teknikens linda. För att möta dessa utmaningar behöver företag samarbeta med partners som kan den nya tekniken och förstår deras unika behov i sina specifika branscher. Här är Prevas med sina erbjudanden väl positionerade.

VIKTIGA HÄNDELSER UNDER PERIODEN

- Under perioden har vi fått in ett flertal intressanta uppdrag från life science, fordons- och tillverkningsindustrin.
- **Order från Orica.** Orica Sweden i Gytterp tillverkar, utvecklar och marknadsför sprängmedel i form av tändmedel och bulksprängämnen för gruv- och entreprenadindustrin. För att öka produktionskapaciteten väljer Oricas globala organisation att investera i en ny produktionsanläggning i Gytterp. Den nya anläggningen installeras i befintliga lokaler med Prevas som samarbetspartner inom industriell IT. Arbetet med projektering och design av den nya anläggningen har pågått under en längre tid och i nära samarbete mellan Orica och Prevas. Ordervärde ca 6 Mkr och driftsättning i mitten av 2015.
- **Nytt ramavtal med Outokumpu.** Prevas har tecknat ett nytt samarbetsavtal med Outokumpu. Avtalet är tecknat för två år, 2015-2016, och är fortsättningen på ett långt och bra samarbete mellan företagen.

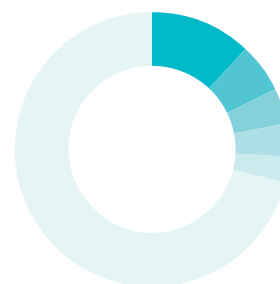
INNOVATION FOR GROWTH Sedan tidernas begynnelse är det innovativa idéer som utvecklat världen. I ett globalt samhälle krävs en innovationstakt snabbare än någonsin för att säkra tillväxten. Sedan starten 1985 har Prevas uppgift varit att med hög teknisk kompetens och innovativa lösningar skapa tillväxt för sina kunder.

AFFÄRSOMRÅDEN, DEL AV OMSÄTTNING – Q1 2015



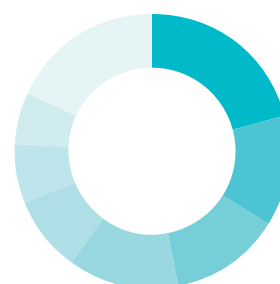
- Produktutveckling 61 %
- IndustriSystem 39 %

DE STÖRSTA KUNDERNA – Q1 2015



- Ericsson 9 %
- Saab (försvar) 4 %
- Atlas Copco 4 %
- ABB 3 %
- Volvo 2 %
- Övriga 78 %

BRANSCHINDELNING – Q1 2015



- Verkstadsindustri 21 %
- Life Science 13 %
- Energi 13 %
- Telekom 13 %
- Fordon 9 %
- Försvar 7 %
- Livsmedel 6 %
- Övriga 18 %

MARKNAD & VERKSAMHET (forts.)

- **Förstärkt Project Management Office.** Projekt- och lösningsförsäljning är viktiga framtidsområden för Prevas varför vi fokuserar ytterligare på projektverksamheten via en förstärkning av Project Management Office där vi samlat vår spetskompetens inom projektgenomförande. Detta särskilt viktigt då vi har haft några större projektnedskrivningar sista kvartaleten.
- **Bernt Henriksen på Prevas blev av Västerås Science Park korad till årets ambassadör.** Priset delades ut av Västmanlands landshövding Håkan Wählstedt och motiveringen löd enligt följande:
”Bernt Henriksen är en framstående expert inom sitt teknikområde och har mångårig erfarenhet av att lösa kluriga effektiviseringsproblem inom sin bransch. Stort som litet företag i Västmanland har under åren fått sina anläggningar skärskådande och av pristagaren fått möjlighet att effektivisera dem till perfektion. Industriell IT, Lageromsättningshastighet, TAK-beräkningar är några av begreppen som vår pristagare använder sig av dagligen. Genom sitt engagemang i parken är vår pristagare en mycket god ambassadör och är en viktig mentor i ett flertal projekt där parken är och har varit en drivande projektägare.”

VIKTIGA HÄNDELSER EFTER PERIODEN

- **Peter Karlsten ny styrelseledamot i Prevas AB.** På Prevas årsstämma den 16 april röstades Peter Karlsten in som ny ledamot i styrelsen. Peter är idag Senior Advisor inom AB Volvo och har tidigare haft flera internationella chefspositioner inom framför allt ABB och Volvo. Under sin professionella yrkeskarriär har Peter byggt upp en bred kompetensbas som omfattar alla verksamhetsområden inom ett företag och har även en gedigen internationell kändedom.
- **Utveckling av uppkopplade fönster som spar energi.** ChromoGenics är ett ledande företag inom utveckling av teknologier för smarta fönster. I ett fönster med ChromoGenics teknologi, ConverLight™, kan man reglera hur mycket ljus och strålningvärme som släpps igenom. Med Prevas hjälp har man utvecklat ett skalbart system för styrning av fönsterglas. Systemet är anpassat för installation i kommersiella byggnader och bostadshus. Fönstren är uppkopplade och kan kontrolleras med t.ex. en smartphone, eller styras helt automatiskt.

PREVAS AFFÄRSOMRÅDEN

PRODUKTUTVECKLING	2015	2014	2014	2014	2014	2014	2013	2012
RESULTAT	Kv 1	Kv 4	Kv 3	Kv 2	Kv 1	Helår	Helår	Helår
Intäkter, Tkr	112 634	112 021	96 421	113 949	111 910	434 301	420 511	446 725
Rörelseresultat, Tkr	502	51	949	-2 513	1 941	428	-16 206	435
Rörelsemarginal, %	0,4	0,0	1,0	-2,2	1,7	0,1	-3,9	0,1
Antal anställda, medeltal	361	357	344	347	352	350	356	346

Affärsområdet Produktutveckling är specialiserat på mjukvara, elektronik och mekanik för utveckling av produkter och inbyggda system. Med en kombination av applikationskunskap, teknisk expertis och bransch-kunskap är Prevas en strategisk partner för att utveckla marknadsledande produkter.

Inom produktutveckling och inbyggda system har efterfrågan under första kvartalet varit stabil där intresset för Prevas specialistområden mjukvara, elektronik och mekanik är tydligt. Life science-industrin fortsätter att utvecklas positivt och vi har under första kvartalet tagit hem ett flertal större affärer.

Omsättningen för första kvartalet är i paritet med motsvarande period förra året. Rörelseresultatet är dock något svagare. Vi har känt av en svagare efterfrågan på ett par av våra lokala marknader vilket medfört att debiteringsgraden legat på en för låg nivå.

MARKNAD & VERKSAMHET (forts.)

INDUSTRISYSTEM	2015	2014	2014	2014	2014	2014	2013	2012
RESULTAT	Kv 1	Kv 4	Kv 3	Kv 2	Kv 1	Helår	Helår	Helår
Intäkter, Tkr	73 048	75 076	64 941	75 763	76 185	291 965	267 286	198 883
Rörelseresultat, Tkr	864	913	6 299	2 607	5 914	15 733	5 574	1 739
Rörelsemarginal, %	1,2	1,2	9,7	3,4	7,8	5,4	2,1	0,9
Antal anställda, medeltal	197	192	186	200	201	194	198	161

Affärsområdet Industrisystem hjälper företag att öka sin effektivitet i produktionen och erbjuder verksamhetsnära rådgivning som bottnar i djup förståelse för kundens teknik och affärer. Fokus ligger på intelligenta IT-lösningar inom överordnad produktionsstyrning (MES), beslutsstöd för produktionsuppföljning (EMI), underhållssystem (EAM) samt produktionslogistik, robotlösningar och automation. Detta är lösningar som har stor påverkan på industrins produktivitet och därmed dess konkurrenskraft.

Oavsett konjunkturläge är IT alltmer en ofrånkomlig viktig faktor inom både företagsverksamhet och samhälle. Intresset av att få en snabb överblick över produktionsprocesser är stort och marknadens behov av produktionsnära IT-lösningar är fortsatt positiv. Här öppnar ny teknik också nya möjligheter med att samla information från uppkopplade utrustningar och att med hjälp av smartphones förmedla information om produktionsutfall, kvalitet, underhåll och störningar.

Omsättningen för affärsområdet Industrisystem är något lägre nu jämfört med samma period 2014. Rörelseresultatet minskade med 5,1 Mkr. Marknaden under årets första kvartal har präglats av viss återhållsamhet hos flera nyckelkunder och många projekt har glidit i tiden. Detta i kombination med den något svagare avslutningen förra året har lett till en allt för låg beläggning under årets första kvartal.

TRÄFFA OSS PÅ

Produktivitetensdagen,
Stockholm, **17 september 2015**

Automation Summit, Silversponsor
Västerås, **3-4 september 2015**

UNDER SKALET

Webb-TV tillsammans med Ny Teknik.
Två nya filmer har publicerats under perioden. Den som är nyfiken kan se hur en apparat som mäter sockernivåer och skidor med inbyggd elektronik fungerar.

Filmerna publiceras av Ny Teknik på www.nyteknik.se/underskalet

FÖLJ OSS



Koncernen

FINANSIELL INFORMATION

OMSÄTTNING

JANUARI - MARS

Nettoomsättningen uppgick till 185,7 Mkr (188,1), en minskning med 1 procent. Antal arbetsdagar uppgick till 62 st (62). Nettoomsättning per medarbetare uppgick till 318 Tkr (324 Tkr).

RESULTAT

JANUARI - MARS

Rörelseresultatet EBIT uppgick till 1,4 Mkr (7,9) vilket ger en rörelsemarginal på 0,7 procent (4,2). Resultatet före av- och nedskrivningar EBITDA uppgick till 4,3 Mkr (11,2) vilket ger en resultatmarginal före av- och nedskrivningar på 2,3 procent (5,9). Resultat efter skatt uppgick till 1,1 Mkr (5,8).

KASSAFLÖDE, LIKVIDA MEDEL OCH FINANSIERING

Kassaflödet från den löpande verksamheten uppgick för kvartalet till 11,6 Mkr (11,7). Likvida medel uppgick vid kvartalets slut till 39,3 Mkr (18,2) varav ej utnyttjad checkkredit om 33,7 Mkr (6,4).

FINANSIELL STÄLLNING

Eget kapital uppgick vid periodens slut till 155,3 Mkr (147,0), vilket ger en soliditet om 42 procent (38). Eget kapital per aktie uppgick till 15,03 kr (14,22).

MEDARBETARE

Medelantalet medarbetare uppgick under perioden till 584 (580), varav 361 (352) inom affärsområde Produktutveckling, 197 (201) inom affärsområde Industrisystem samt 26 (27) inom ledning och administration. Antalet medarbetare vid periodens slut uppgick till 613 (601), varav andelen kvinnliga medarbetare var 12 procent.

INVESTERINGAR

Under kvartalet uppgick koncernens investeringar i anläggningstillgångar till 0,3 Mkr (0,6) varav 0,3 Mkr (0,5) avsåg maskiner och inventarier samt 0 Mkr (0,1) produktutveckling

och immateriella tillgångar. Utöver dessa uppgår anskaffningsvärden för leasingbilar till 0,9 Mkr (2,7).

VERKSAMHETSSTARKA NYCKELTAL, PROJEKT I TID

Som en del av företagets certifierade kvalitetssystem mäts ständigt kundnöjdhet, leveranssäkerhet och garantiarbete. Prevas har sedan starten 1985, ett mycket högt antal nöjda kunder samt unikt bra kvalitetstal gällande leveranssäkerhet och garanti. Prevas har en kundnöjdhet på 8,5 (skala från 1 till 10). Detta tillsammans med att 89 procent av våra projekt levererats i tid, en siffra som är klart bättre än branschgenomsnittet, gör att Prevas värderas högt av kunderna.

OMSÄTTNING MODERBOLAGET

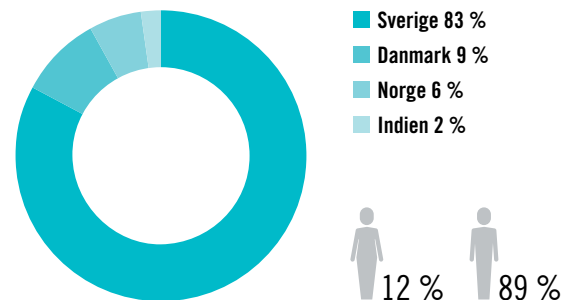
JANUARI - MARS

Omsättningen uppgick till 140,2 Mkr (137,4) och resultatet efter finansiella poster uppgick till -1,1 Mkr (2,2).

RISKER OCH OSÄKERHETSFAKTORER

Prevaskoncernen inklusive moderbolaget arbetar med ett antal grundläggande principer för hantering av risker i olika delar av verksamheten. En effektiv riskhantering är en kontinuerlig process som bedrivs inom ramen för den operativa styrningen och utgör ett naturligt led i den löpande uppföljningen av verksamheten. Exempel på verksamhets- och marknadsrelaterade risker är; konkurrens och prispress, våra kunders utveckling,

TOTALT ANTAL MEDARBETARE *



* per 31/3 2015

Nyckeltal per kvartal

	2015	2014	2014	2014	2014	2013	2013	2013	2013
	Kv 1	Kv 4	Kv 3	Kv 2	Kv 1	Kv 4	Kv 3	Kv 2	Kv 1
Rörelsens intäkter, Mkr	185,7	187,1	161,4	189,7	188,1	183,9	146,5	185,4	172,0
Rörelseresultat, Mkr	1,4	1,0	7,2	0,1	7,9	-2,5	-3,1	-4,6	-0,4
Rörelsemarginal i %	0,7	0,5	4,5	0,1	4,2	-1,4	-2,1	-2,5	-0,2
Antal arbetsdagar	62	62	66	59	62	62	66	60	62
Antal anställda vid periodens slut	613	606	615	622	601	601	617	631	607
Antal anställda, medeltal	584	573	556	574	580	578	571	595	576
Nettoomsättning/anställd, Tkr	318	327	290	331	324	318	256	312	299
Soliditet, %	42	41	42	37	38	37	39	37	41
Resultat per aktie, kr	0,10	0,12	0,57	0,02	0,51	-0,77	-0,34	-0,41	-0,13
Eget kapital per aktie, kr	15,03	14,95	14,87	14,27	14,22	13,70	14,43	14,80	15,49

FINANSIELL INFORMATION (forts.)

kundförluster, konjunkturriser samt valuta- och ränterisker. Andra risker är konkurrensen om kvalificerade medarbetare. Utifrån Prevas position på marknaden som marknadsledare inom Inbyggda System och Industriell IT, är det viktigt att attrahera och rekrytera de absolut bästa personerna.

TRANSAKTIONER MED NÄRSTÅENDE

De typer av transaktioner som finns är redovisade i årsredovisningen 2014 under not 25 och är till största delen hänförliga till inköp och försäljning mellan koncernbolag. Transaktioner sker till marknadsmässiga villkor.

REDOVISNINGSPRINCIPER

Denna delårsrapport har upprättats i enlighet med IAS 34 Delårsrapportering. Koncernredovisningen har upprättats enligt International Financial Reporting Standards, IFRS, så-

som de har antagits av EU, och i tillämpliga delar den svenska årsredovisningslagen.

Moderbolagets redovisning har upprättats enligt årsredovisningslagen och rekommendationen RFR 2 Redovisning för juridiska personer.

Nya eller ändrade IFRS eller tolkningar 2015 har inte haft någon väsentlig inverkan på de finansiella rapporterna.

Koncernen och moderbolaget tillämpar i övrigt samma redovisningsprinciper och beräkningsgrunder som i årsredovisningen för 2014.

Västerås den 29 april 2015

Prevas AB (publ)

Karl-Gustav Ramström, CEO Prevas AB

Denna delårsrapport har inte varit föremål för granskning av bolagets revisorer.

Publicerad 2015-04-29, 8:30 CET. Informationen är sådan som Prevas AB (publ) ska offentliggöra enligt lagen om värdepappersmarknaden och/eller lagen om handel med finansiella instrument.

Koncernens räkenskaper

RESULTATRÄKNINGAR i sammandrag, Tkr	2015 Kv 1	2014 Kv 1	2014 Helår
Nettoomsättning	185 682	188 095	726 266
Aktiverat arbete	–	82	82
Övriga externa kostnader	–47 441	–47 058	–194 632
Personalkostnader	–133 909	–129 948	–502 551
Resultat före avskrivningar	4 332	11 171	29 165
Av- och nedskrivningar immateriella anläggningsskostnader	–1 687	–1 866	–7 141
Avskrivningar materiella anläggningstillgångar	–1 279	–1 450	–5 863
Rörelseresultat	1 366	7 855	16 161
Finansnetto	–301	–708	–1 432
Resultat efter finansiella poster	1 065	7 147	14 729
Skatt	24 *	–1 387	–1 689 *
Periodens resultat	1 089	5 760	13 040
Periodens resultat hänförligt till moderbolagets ägare	1 014	5 192	12 278
Periodens resultat hänförligt till innehav utan bestämmande inflytande	75	568	762
Resultat per aktie före och efter utspädning i kr	0,10	0,51	1,22

* Årets skattekostnad påverkas positivt av tidigare års ej aktiverade underskottsavdrag.

RAPPORT ÖVER TOTALRESULTATET i sammandrag, Tkr	2015 Kv 1	2014 Kv 1	2014 Helår
Periodens resultat	1 089	5 760	13 040
Poster som senare kan komma att omföras till periodens resultat;			
Omräkningsdifferenser hänförliga till utlandsverksamheter	–176	85	328
Periodens totalresultat efter skatt	913	5 845	13 368
Periodens totalresultat hänförligt till moderbolagets ägare	798	5 276	12 647
Periodens totalresultat hänförligt till innehav utan bestämmande inflytande	115	569	721

UTFALL PER RÖRELSEGREN	2015 Kv 1	2014 Kv 1	2014 Helår
RÖRELSEN INTÅKTER, Tkr			
Produktutveckling	112 634	111 910	434 301
Industrisystem *	73 048	76 185	291 965
Totalt	185 682	188 095	726 266
RÖRELSERESULTAT, Tkr			
Produktutveckling	502	1 941	428
Industrisystem *	864	5 914	15 733
Totalt	1 366	7 855	16 161
RÖRELSEMARGINAL, %			
Produktutveckling	0,4	1,7	0,1
Industrisystem *	1,2	7,8	5,4
Totalt	0,7	4,2	2,2

* Tidigare affärsområde Management Consulting ingår i Industrisystem.

Koncernens räkenskaper (forts.)

BALANSRÄKNING i sammandrag, Tkr	2015 31 mars	2014 31 mars	2014 31 dec
Goodwill	145 525	145 268	145 725
Övriga immateriella anläggningstillgångar	16 393	22 669	18 022
Materiella anläggningstillgångar	16 246	19 035	18 495
Uppskjuten skattefordran	–	150	–
Summa anläggningstillgångar	178 164	187 122	182 242
Kortfristiga fordringar	186 543	190 419	189 994
Likvida medel	5 650	11 793	3 577
Summa omsättningstillgångar	192 193	202 212	193 571
SUMMA TILLGÅNGAR	370 357	389 334	375 813
Eget kapital hänförligt till moderbolagets ägare	151 844	143 681	151 045
Eget kapital hänförligt till innehav utan bestämmande inflytande	3 481	3 366	3 367
Eget kapital	155 325	147 047	154 412
Uppskjuten skatteskuld	11 527	13 216	11 797
Långfristiga avsättningar *	8 109	13 230	8 109
Långfristiga räntebärande skulder	42 425	60 699	55 425
Summa långfristiga skulder	62 061	87 145	75 331
Kortfristiga avsättningar *	6 772	4 408	6 630
Kortfristiga räntebärande skulder	12 485	13 050	10 758
Övriga kortfristiga skulder	133 714	137 684	128 682
Summa kortfristiga skulder	152 971	155 142	146 070
SUMMA SKULDER OCH EGET KAPITAL	370 357	389 334	375 813

* Villkorade tilläggsköpeskillingar ingår med 13 Mkr. Tilläggsköpeskillingar värderas till verkligt värde enligt nivå 3 och den mest betydelsefulla parametern vid värderingen är bedömd intjäning i förvärvade rörelser. Slutliga tilläggsköpeskillingar kan falla ut i intervallet 3-13 Mkr.

FÖRÄNDRINGAR I EGET KAPITAL i sammandrag, Tkr	2014 31 mars	2014 31 mars	2014 31 dec
Ingående balans	154 412	141 202	141 202
Periodens summa totalresultat hänförligt till moderbolagets ägare	798	5 276	12 647
Periodens summa totalresultat hänförligt till innehav utan bestämmande inflytande	115	569	721
Förändring av innehav utan bestämmande inflytande	–	–	–158
Utgående balans	155 325	147 047	154 412
Eget kapital hänförligt till moderbolagets ägare	151 844	143 681	151 045
Eget kapital hänförligt till innehav utan bestämmande inflytande	3 481	3 366	3 367

Koncernens räkenskaper (forts.)

ANALYS AV KASSAFLÖDE i sammandrag, Tkr	2015 Kv 1	2014 Kv 1	2014 Helår
DEN LÖPANDE VERKSAMHETEN			
Resultat före skatt	1 065	7 147	14 729
Justeringar för poster som inte ingår i kassaflödet	2 014	2 006	8 287
Betald inkomstskatt	-2 243	-560	-582
Kassaflöde från den löpande verksamheten före förändring av rörelsekapital	836	8 593	22 434
KASSAFLÖDE FRÅN FÖRÄNDRINGAR I RÖRELSEKAPITALET			
Förändringar av rörelsefordringar	3 451	-12 131	-11 706
Förändringar av rörelseskulder	7 275	15 206	6 182
Kassaflöde från den löpande verksamheten	11 562	11 668	16 910
INVESTERINGSVERKSAMHETEN			
Förvärv av verksamheter och aktier exkl. likvida medel *	-	-	-3 785
Investeringar i immateriella anläggningstillgångar	-48	-126	-991
Investeringar i materiella anläggningstillgångar	-284	-488	-2 781
Kassaflöde från investeringsverksamheten	-332	-614	-7 557
FINANSIERINGSVERKSAMHETEN			
Amortering på lån	-2 313	-11 312	-18 250
Förändring av checkkredit	-6 859	-1 152	-478
Utbetald utdelning	-	-	-158**
Kassaflöde från finansieringsverksamheten	-9 172	-12 464	-18 886
Periodens kassaflöde	2 058	-1 410	-9 533
Likvida medel vid periodens början	3 577	13 146	13 146
Kursdifferens i likvida medel	15	57	-36
Likvida medel vid periodens slut	5 650	11 793	3 577

* Förvärv av verksamheter 2014 avser utbetalade tilläggsköpeskillingar.

** Avser utdelning i innehav utan bestämmande inflytande.

NYCKELTAL, Tkr	2015 Kv 1	2014 Kv 1	2014 Helår
Resultatmarginal före av- och nedskrivningar/EBITDA	2,3 %	5,9 %	4,0 %
Rörelsemarginal/EBIT	0,7 %	4,2 %	2,2 %
Resultatmarginal	0,6 %	3,8 %	2,0 %
<i>Antal utestående aktier vid rapportperiodens utgång, tusental</i>			
före och efter utspädning	10 102	10 102	10 102
<i>Genomsnittligt antal utestående aktier, tusental</i>			
före och efter utspädning	10 102	10 102	10 102
Resultat per aktie före och efter utspädning	0,10 kr	0,51 kr	1,22 kr
Eget kapital per aktie före och efter utspädning	15,03 kr	14,22 kr	14,95 kr
Soliditet	42 %	38 %	41 %
Avkastning på sysselsatt kapital, %	0,7 %	3,5 %	7,7 %
Avkastning på eget kapital, %	0,7 %	3,6 %	8,8 %
Medelantal medarbetare	584	580	571
Antal arbetsdagar	62	62	249
Omsättning per medarbetare i Tkr	318	324	1 272

Definitioner av nyckeltal, se sid 41 i Prevas årsredovisning 2014.

Moderbolagets räkenskaper

RESULTATRÄKNINGAR i sammandrag, Tkr	2015 Kv 1	2014 Kv 1	2014 Helår
Nettoomsättning	140 175	137 366	535 226
Aktiverat arbete	–	–	–
Övriga externa kostnader	–42 625	–41 552	–167 509
Personalkostnader	–96 910	–91 525	–358 746
Av- och nedskrivningar immateriella anläggningsskostnader	–1 213	–1 367	–5 215
Avskrivningar materiella anläggningstillgångar	–216	–271	–1 013
Rörelseresultat	–789	2 651	2 743
Resultat från andelar i koncernföretag	–	–	421
Ränteintäkter och liknande resultatposter	67	18	789
Räntekostnader och liknande resultatposter	–348	–432	–1 772
Resultat efter finansiella poster	–1 070	2 237	2 181
Skatt	74	–594	–1 060
Periodens resultat	–996	1 643	1 121

BALANSRÄKNING i sammandrag, Tkr	2015 31 mars	2014 31 mars	2014 31 dec
Immateriella anläggningstillgångar	11 379	15 528	12 544
Materiella anläggningstillgångar	1 397	1 902	1 605
Finansiella anläggningstillgångar	69 860	74 971	69 860
Kortfristiga fordringar	145 542	157 108	148 628
Kassa och Bank	16	24	18
Summa tillgångar	228 194	249 533	232 655
<i>Bundet eget kapital</i>	<i>42 237</i>	<i>42 237</i>	<i>42 237</i>
<i>Fritt eget kapital</i>	<i>19 593</i>	<i>21 112</i>	<i>20 590</i>
Eget kapital	61 830	63 349	62 827
Avsättningar *	10 458	13 530	10 323
Långfristiga räntebärande skulder	35 021	49 231	43 547
Kortfristiga räntebärande skulder	8 025	9 250	8 025
Övriga kortfristiga skulder	112 860	114 173	107 933
Summa skulder och eget kapital	228 194	249 533	232 655
Ställda panter	135 300	136 070	135 300
Eventualförpliktelser	3 871	5 228	9 185

* Inklusive villkorade tilläggsköpeskillningar om 8 Mkr.



Prevas AB (publ), org.nr. 556252-1384
Box 4, (Legeringsgatan 18), 721 03 Västerås
Tel. 021-360 19 00, info@prevas.se
www.prevas.se